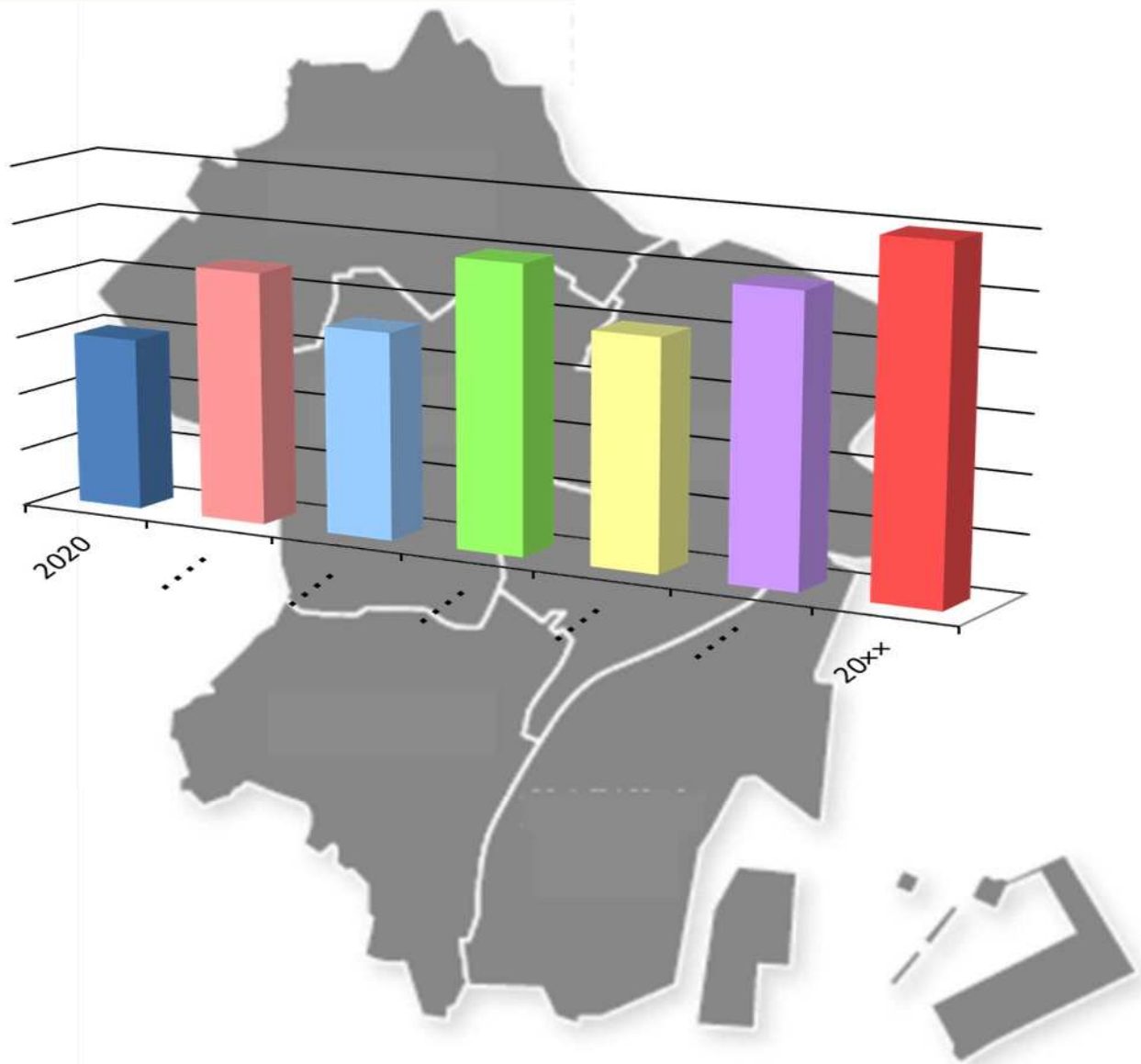


港区人口推計 (令和3年3月)



**港区政策創造研究所
(港区企画経営部)**



Minato Policy Creation Research Institute since2011

目 次

1	人口推計のあらまし	1
2	港区全体の将来人口推計	4
	（1）主要な推計結果	4
	（2）各世代の特徴	7
3	地区の将来人口推計	10
	（1）5地区の推計結果	10
	（2）芝地区の推計結果	12
	（3）麻布地区の推計結果	13
	（4）赤坂地区の推計結果	14
	（5）高輪地区の推計結果	15
	（6）芝浦港南地区の推計結果	16

推計結果資料

1	港区全体の各歳別推計結果	資-1
2	芝地区の各歳別推計結果	資-4
3	麻布地区の各歳別推計結果	資-7
4	赤坂地区の各歳別推計結果	資-10
5	高輪地区の各歳別推計結果	資-13
6	芝浦港南地区の各歳別推計結果	資-16

※推計結果は、端数を四捨五入しているため、合計と内訳が一致しないことがあります。

※推計結果は、各種の仮定に基づき算出したもので、実際の社会経済情勢によっては将来人口と差異が生じることがあります。

1 人口推計のあらまし

本推計では、区の人口の大部分を占める日本人人口について、人口のすう勢変動に関わる一般的な推計手法の一つである「コーホート要因法」を基本として推計を行っている。その上で、大規模集合住宅の開発による人口の増加について、過去の入居者の傾向から人口を推計する「世帯年齢分布法」を用いて算出している。また、0歳人口については、過去の15～49歳女性人口、出生数及び0歳人口の実績値から出生数の将来値、出生数から0歳人口への変化率を算出することで推計を行っている。

また、外国人人口については、上記「コーホート要因法」と同じく人口のすう勢変動に関わる一般的な推計手法の一つである「コーホート変化率法」を用いて推計を行っている。

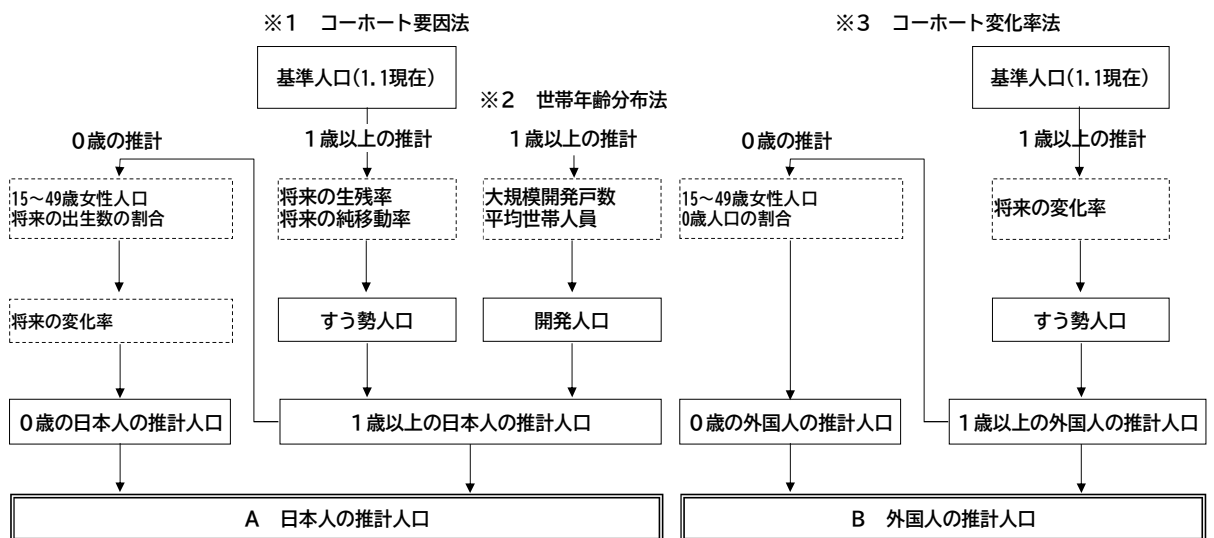
推計手順は、まず、①日本人の推計値を算出し、次に、②外国人の推計値を算出し、最後に、③全体の推計値を算出している（図表1）。推計に必要な各種設定は図表2（2、3ページ）のとおりである。

推計の見直しは、毎年行う予定である。

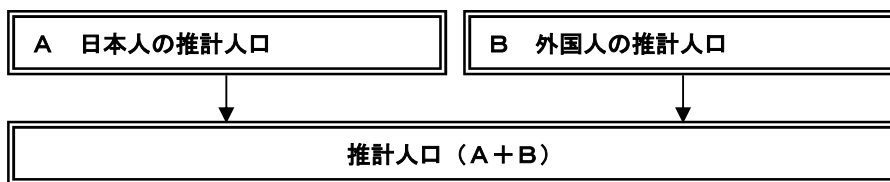
図表1 人口推計の枠組み

① 日本人の推計値を算出

② 外国人の人口



③ ①と②を合算し全体の推計値を算出



- ※1 コーホート要因法…各コーホート（同期間に出生した集団）について、自然増減（出生・死亡）及び純移動（転出・転入）という2つの人口変動要因それぞれの将来値を仮定して将来人口を推計する方法
- ※2 世帯年齢分布法…開発による入居世帯数と平均世帯人数から開発人口を算出し、想定した性別年齢別構造に対応して案分する推計方法
- ※3 コーホート変化率法…各コーホート（同期間に出生した集団）について、自然増減（出生・死亡）及び純移動（転出・転入）を区別せず、過去における実績人口の動勢から「変化率」を求め、それに基づき将来人口を推計する方法

図表2 各種設定

	人口変動要因		設定項目	設定内容
日本人	すう勢変動に関わる推計（コーホート要因法）及び0歳人口推計	基準人口	基準年月日 (令和3(2021)年 1月1日)	令和3(2021)年1月1日の実績値(240,318人)
		出生	出生性比	平成27(2015)年～令和元(2019)年の5年間の港区の出生実績に基づき算出した出生性比(女子出生数100人に対する男子出生数)である105.6670と設定した。
			0歳人口	<ul style="list-style-type: none"> 過去の港区の15～49歳女性人口と出生数の実績値から出生数の割合を算出し、国立社会保障・人口問題研究所の「日本の地域別将来推計人口」の子ども女性比の変化に合わせて、出生数の割合の将来値を設定、15～49歳女性人口に乗ずることで出生数の将来値を算出する。 N年の出生数とN+1年の0歳人口の差をN年の出生数で除して「出生数から0歳人口への変化率」を設定する。過去の基準とする期間の変化率の平均値が、将来の推計期間において原則不変として設定している。 出生数の将来値に変化率を乗じることで将来の0歳人口を算出している。
		死亡	生残率	平成27(2015)年～令和元(2019)年の港区の死亡実績に基づき算出した生残率(設定期間における生存者の割合)を基準として、国立社会保障・人口問題研究所「日本の地域別将来推計人口」の港区の生残率の変化に合わせて設定している。
		移動	純移動率	<ul style="list-style-type: none"> N年の人口に性別年齢別生残率を乗じて、N+1年の封鎖人口(転入・転出がなかった場合の人口)を算出し、N+1年の実際の人口と封鎖人口の差である純移動数を計算する。N年の人口に対する純移動数の割合を「N年からN+1年の純移動率」とする。過去の基準とする期間の純移動率の平均値が、将来の推計期間において原則不変として設定している。 令和2(2020)年5月以降の人口減少傾向を受け、区の人口増減が景気動向に影響を受けるものと仮定し、人口増減の判断基準として経済見通し(日本銀行「経済・物価情勢の展望」)を使用している。その際、景気がプラス成長した場合に人口は増加し、マイナス成長した場合に人口が減少するとしている。 【令和3(2021)年1月1日～令和4(2022)年1月1日】 人口減少が著しい令和2(2020)年5月以降の傾向から純移動率を算出した。 【令和4(2022)年1月1日～】 平成25(2013)年1月1日～平成30(2018)年1月1日の傾向から純移動率を算出した。

日本人	開発変動に関わる推計 (世帯年齢分布法)	確定 開発 人口	「令和3(2021)～ 5(2023)年中」の 開発人口	令和2(2020)年12月時点で判明している令和3 (2021)～5(2023)年中に竣工予定の大規模集合 住宅(50戸以上)供給戸数から、翌年1月1日の 開発人口を算出した。
		想定 開発 人口	「令和6(2024)年 以降」に想定される 開発人口	平成25(2013)～令和4(2022)年に竣工又は予定 されている大規模集合住宅(50戸以上)供給戸数 の平均値(1,010戸)が供給されると想定し、開発 人口を算出した。
外国人	すう勢変動に関わる推計(コーホート変化率法)及び0歳人口推計	基準 人口	基準年月日 (令和3(2021)年 1月1日)	令和3(2021)年1月1日の実績値(18,718人)
		出生	0歳人口	・過去の港区の15～49歳女性人口と0歳人口の割 合を算出、将来の15～49歳女性人口を乗じて算出 した。
		移動	変化率	・N年の人口に対するN年からN+1年における人 口増減数の割合を「N年からN+1年の変化率」と する。過去の基準とする期間の変化率の平均値が、 将来の推計期間において原則不変として設定して いる。 ・令和2(2020)年5月以降の人口減少傾向を受け、 区の人口増減が景気動向に影響を受けるものと仮 定し、人口増減の判断基準として経済見通し(日本 銀行「経済・物価情勢の展望」)を使用している。 その際、景気がプラス成長した場合に人口は増加 し、マイナス成長した場合に人口が減少するとして いる。 【令和3(2021)年1月1日～令和4(2022)年 1月1日】 人口減少が著しい令和2(2020)年5月以降の傾向 から変化率を算出した。 【令和4(2022)年1月1日～】 平成28(2016)年1月1日～令和2(2020)年1月 1日の傾向から変化率を算出した。

※開発人口とは、大規模集合住宅の開発によって増加する人口である。

※地区別推計は、港区(総人口)推計に準じて各種設定を行った。

2 港区全体の将来人口推計

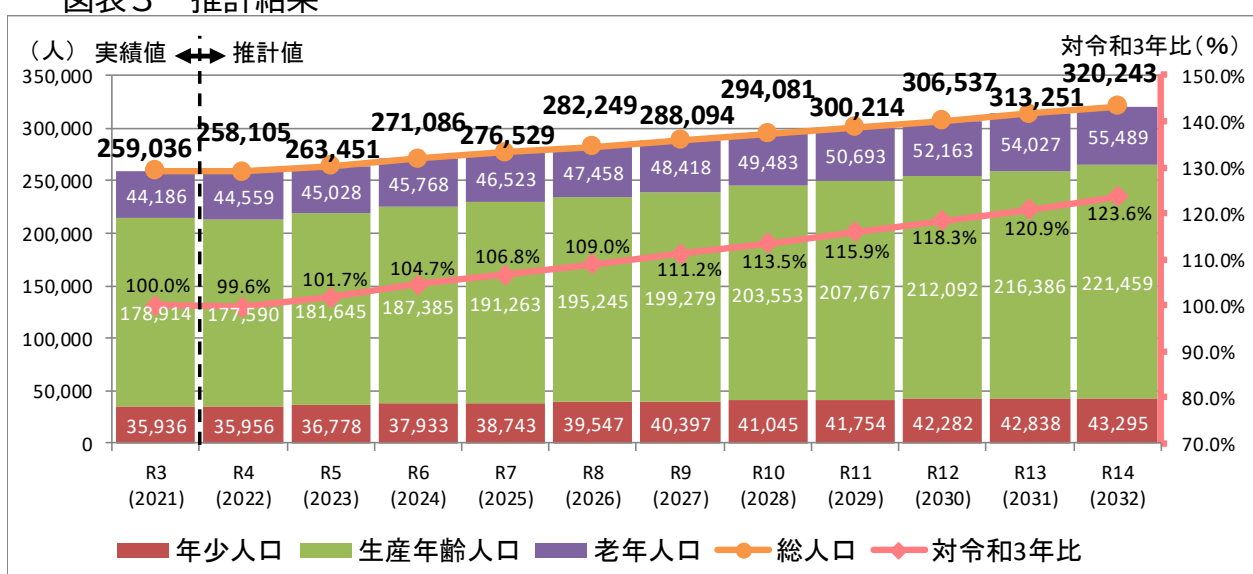
(1) 主要な推計結果

① 総人口（日本人+外国人）

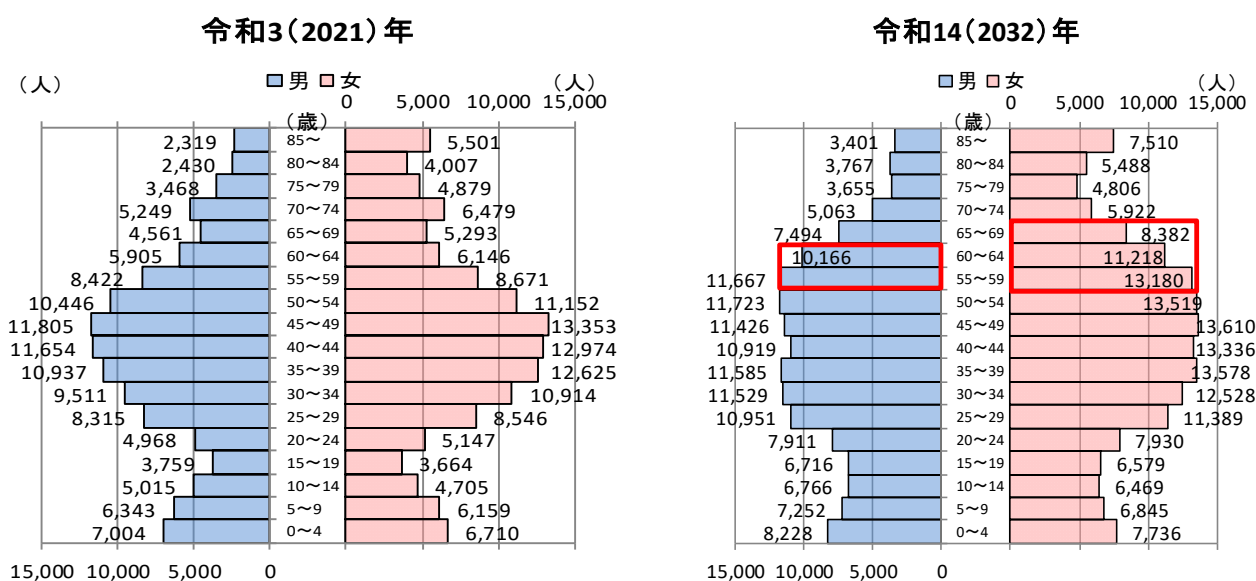
令和3（2021）年1月1日現在の住民基本台帳人口（259,036人）を基準とする港区の将来人口は、令和4（2022）年に一旦減少した後、増加傾向に転じ、令和14（2032）年1月1日現在の人口は320,243人になると推計した（図表3）。令和14（2032）年は、対令和3（2021）年比で123.6%となる。

年齢階層別では、男性の55～64歳、女性の55～69歳でそれぞれ3,000人以上の増加を見込んでいる（図表4）。

図表3 推計結果



図表4 年齢階層別人口

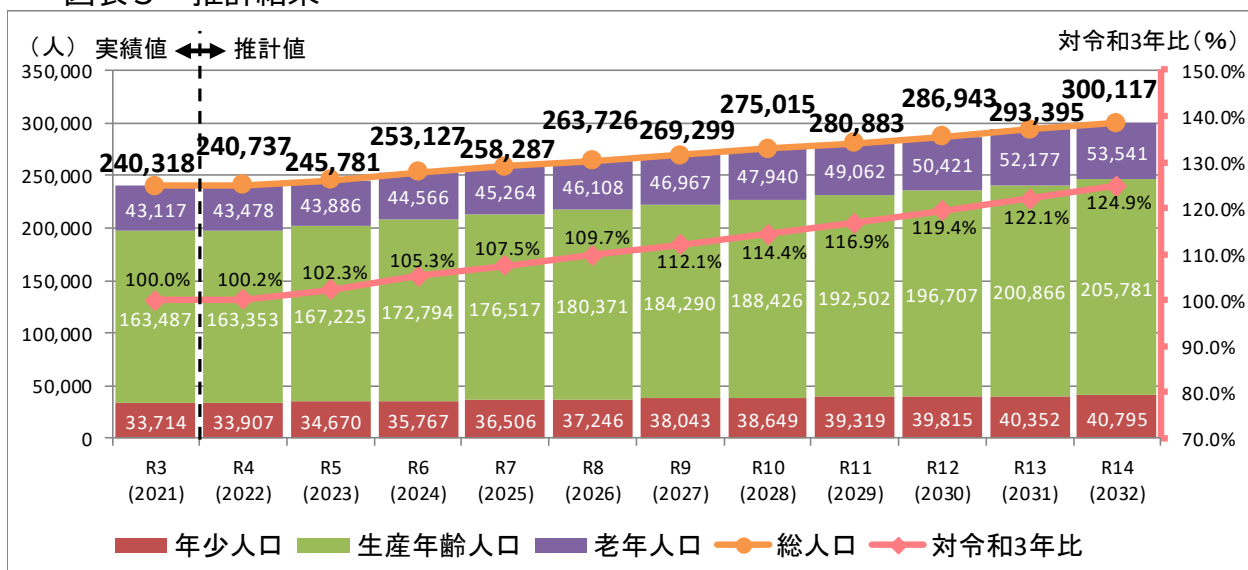


□: 令和14(2032)年までに人口が3,000人以上増加する年齢階層

② 日本人人口

令和3（2021）年1月1日現在の住民基本台帳人口（240,318人）を基準とする日本人の将来人口は、令和4（2022）年に増加傾向が一旦弱まった後、令和2（2020）年以前の増加傾向に転じる見通しであり、令和14（2032）年1月1日現在の人口は300,117人になると推計した（図表5）。令和14（2032）年は、対令和3（2021）年比で124.9%となる。

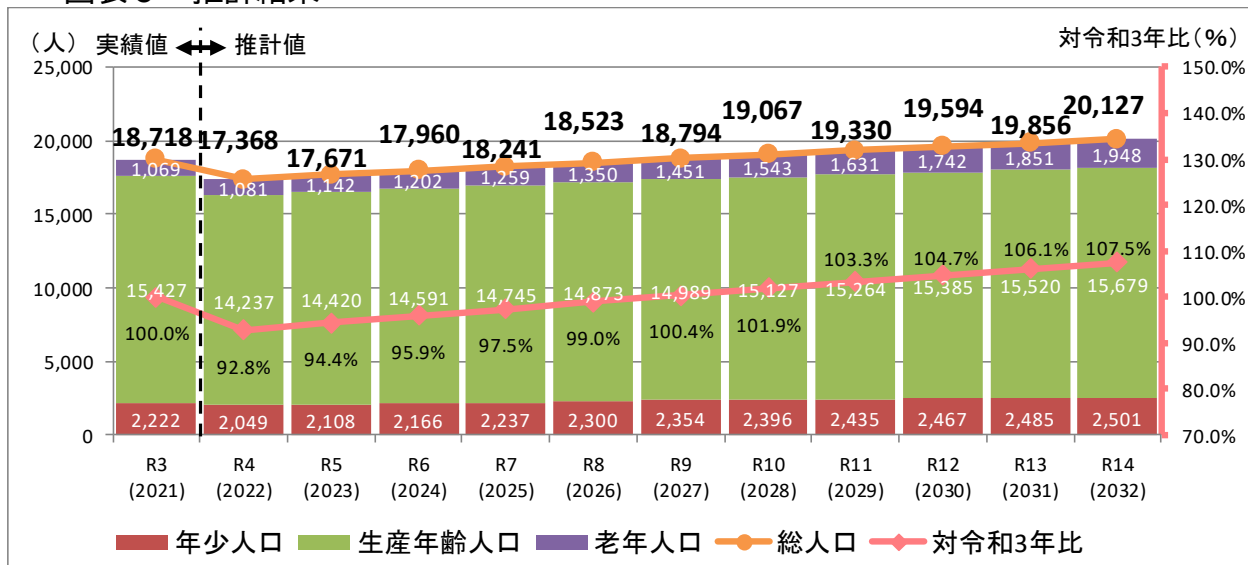
図表5 推計結果



③ 外国人人口

令和3（2021）年1月1日現在の住民基本台帳人口（18,718人）を基準とする外国人の将来人口は、令和4（2022）年に一旦減少した後、増加傾向に転じ、令和14（2032）年1月1日現在の人口は20,127人になると推計した（図表6）。令和14（2032）年は、対令和3（2021）年比で107.5%となる。

図表6 推計結果

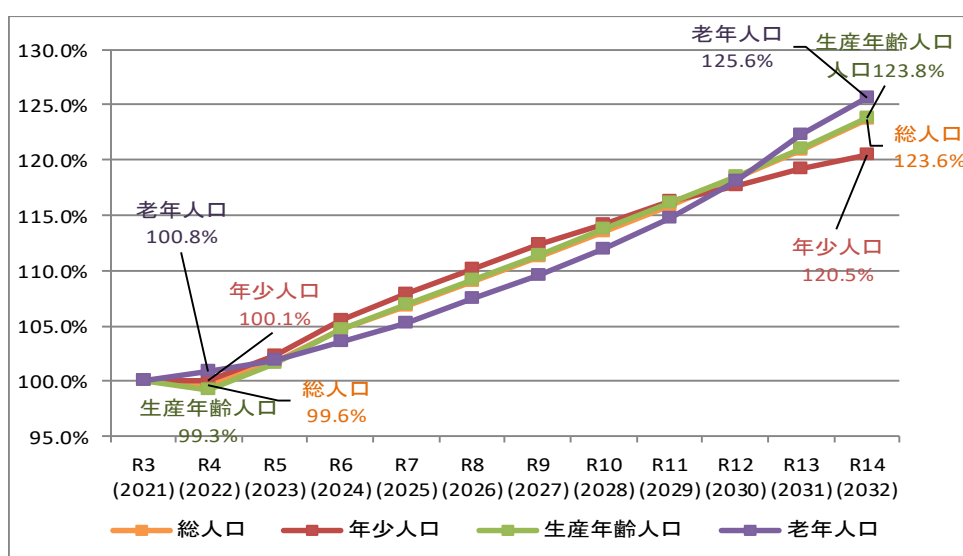


④ 年齢三区分（日本人+外国人）

生産年齢人口（15～64歳）は令和4（2022）年に一旦減少した後、増加傾向に転じ、令和14（2032）年まで増加し続けると推計した。一方、年少人口（0～14歳）、老年人口（65歳以上）は、令和14（2032）年まで増加し続けると推計した（図表7）。

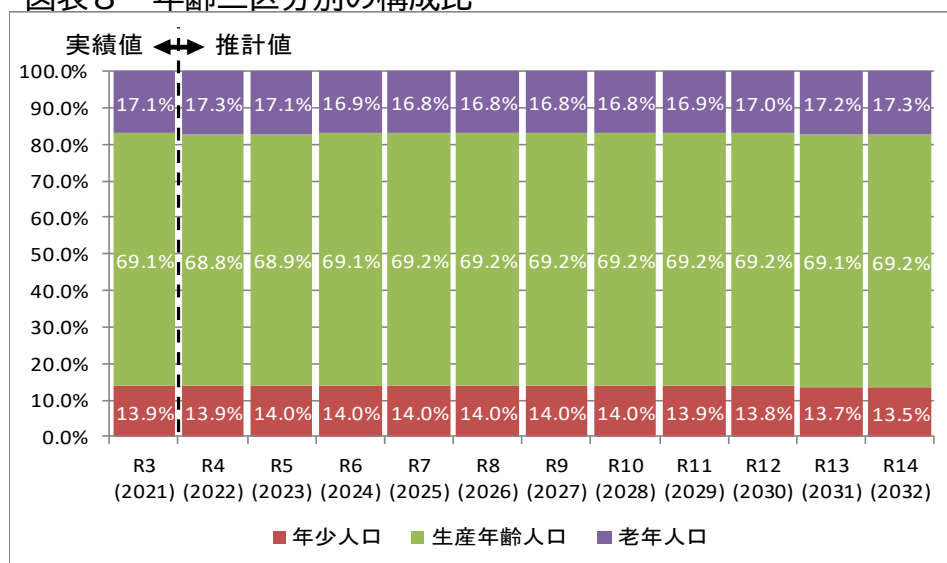
令和14（2032）年時点で、総人口及び年少人口・生産年齢人口・老年人口の年齢三区分すべてで、対令和3（2021）年比が120%以上の増加傾向を示す推計となった。

図表7 年齢三区分別の対令和3年比（令和3年を100とした値）



年齢三区分別の構成比を見ると、令和14（2032）年の年少人口は、令和3（2021）年に比べて0.4ポイント減少、生産年齢人口は0.1ポイント上昇、老年人口は0.3ポイント上昇すると推計した（図表8）。

図表8 年齢三区分別の構成比

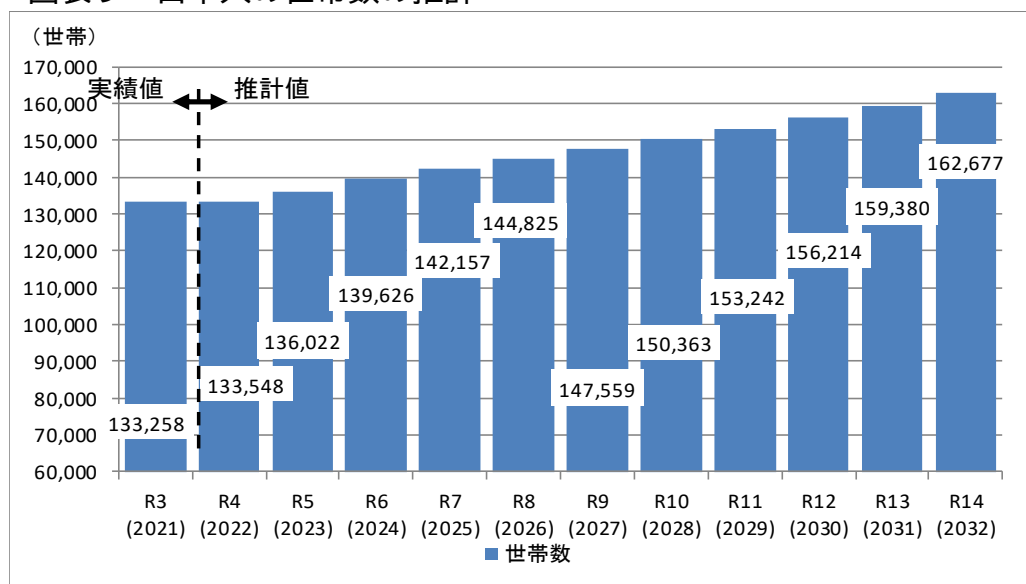


⑤ 世帯数（日本人）

世帯数については、人口の推移に伴い増加し、令和 14(2032)年には 162,677 世帯になると見込んでいる（図表 9）。

なお、外国人については、日本人のような世帯としての登録がなく、推計に必要な過去のデータが十分でないことから、本推計値は日本人のみの世帯数を示している。

図表 9 日本人の世帯数の推計



世帯数については、平成 19（2007）年 1 月 1 日から令和 3（2021）年 1 月 1 日までの日本人人口を説明変数（x）とする単回帰式[$y = 0.49056 x + 15452.885$]により求めた。

(2) 各世代の特徴

小学生（7～12 歳）、中学生（13～15 歳）を除き、各世代の人口が最多となるのは、推計最終年の令和 14（2032）年と推計した（図表 10）。

図表 10 各世代の人口推計

	R3 (2021)	R4 (2022)	R5 (2023)	R6 (2024)	R7 (2025)	R8 (2026)	R9 (2027)	R10 (2028)	R11 (2029)	R12 (2030)	R13 (2031)	R14 (2032)
0歳人口	2,597	2,474	2,603	2,742	2,811	2,932	2,976	3,024	3,077	3,140	3,274	3,350
未就学児(0～6歳) [※]	19,192	18,730	18,652	18,721	18,754	19,033	19,312	19,785	20,330	20,807	21,329	21,859
小学生(7～12歳) [※]	13,162	13,537	14,246	15,068	15,724	16,010	16,347	16,293	16,114	15,887	15,846	15,997
中学生(13～15歳) [※]	5,122	5,337	5,690	6,042	6,277	6,644	6,870	7,345	7,677	8,194	8,371	8,323
15～49歳女性人口	67,223	65,939	66,656	68,146	68,952	69,983	71,094	72,319	73,793	75,280	77,032	78,949
老年人口(65歳以上)	44,186	44,559	45,028	45,768	46,523	47,458	48,418	49,483	50,693	52,163	54,027	55,489
前期高齢者(65～74歳)	21,582	21,342	21,049	20,730	20,467	20,596	20,985	21,676	22,712	23,965	25,649	26,861
後期高齢者(75歳以上)	22,604	23,217	23,980	25,038	26,056	26,862	27,433	27,807	27,981	28,198	28,378	28,628

最多 最少

※便宜上、各年1月1日時点の0～6歳を未就学児、7～12歳を小学生、13～15歳を中学生とみなした。

① 0歳人口（日本人+外国人）

15～49歳女性人口に対する出生数の割合は、平成29（2017）年から減少傾向にあるものの、15～49歳の女性人口が最終年の令和14（2032）年まで、中長期的に増加すると推計していることから、0歳人口についても、令和4（2022）年以降、令和14（2032）年まで増加する推計となった（図表11、図表11-2、図表11-3）。

図表11 0歳人口の推計

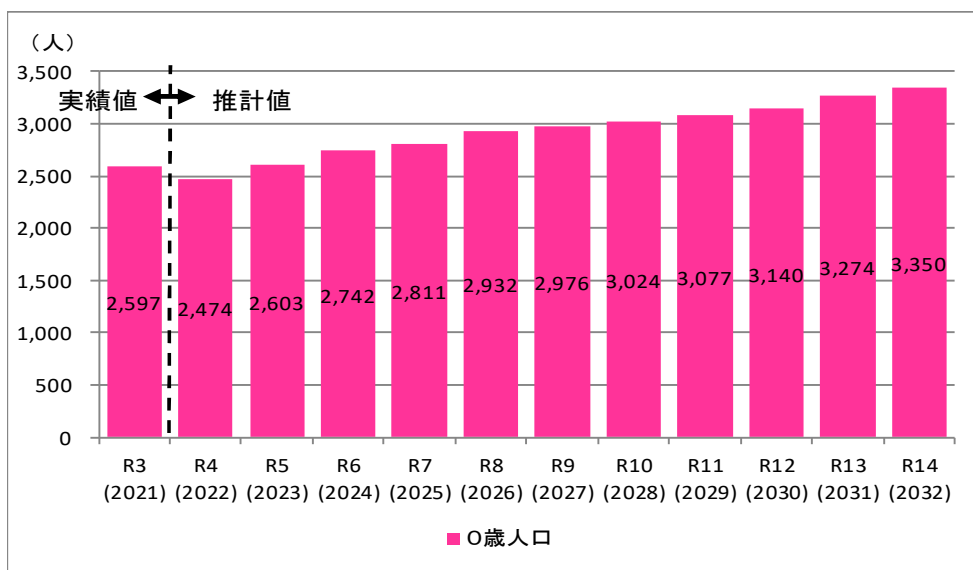
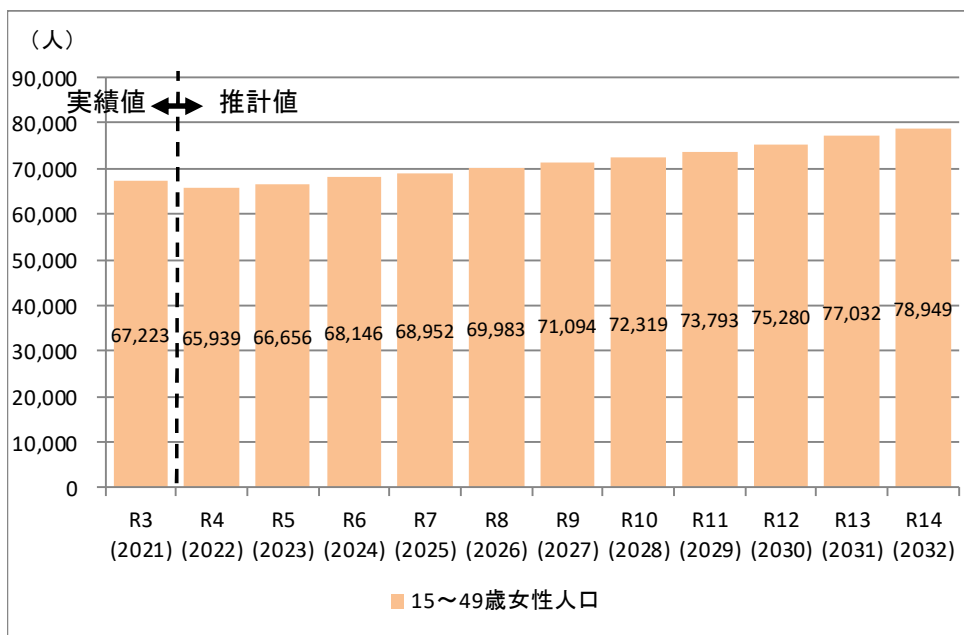
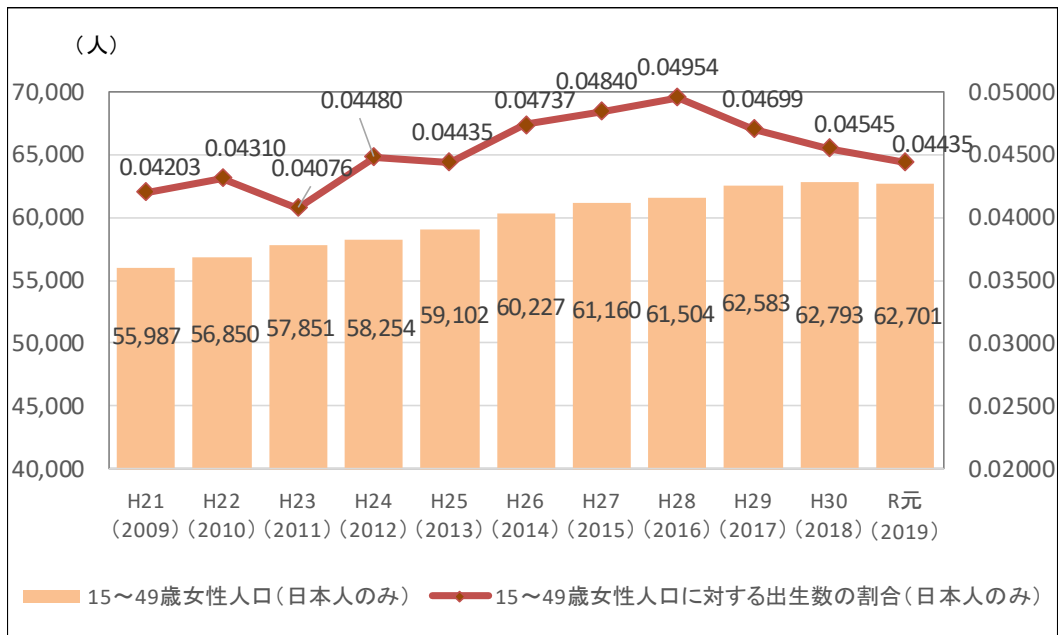


図11-2 15～49歳女性人口の推計



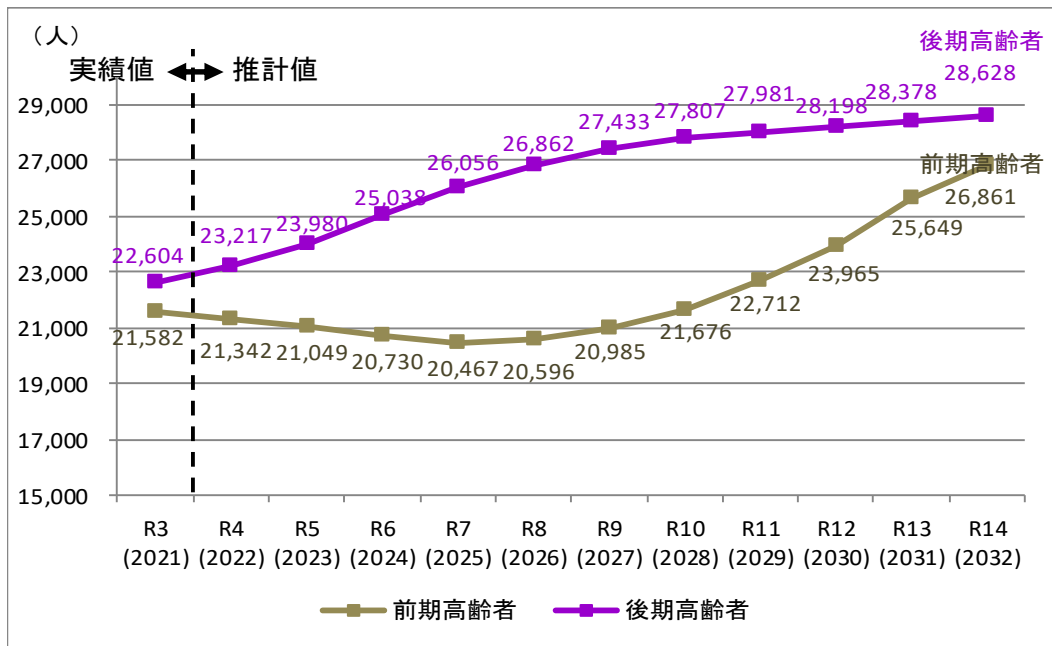
図表 11 - 3 15～49 歳女性人口に対する出生数の割合



② 老年人口（日本人+外国人）

前期高齢者（65～74 歳）は、令和 7（2025）年が最少で、令和 14（2032）年に最多となる。後期高齢者（75 歳以上）は、増加を続ける見込みであるが伸び率は鈍化する推計となった（図表 12）。

図表 12 前期高齢者人口と後期高齢者人口の推計



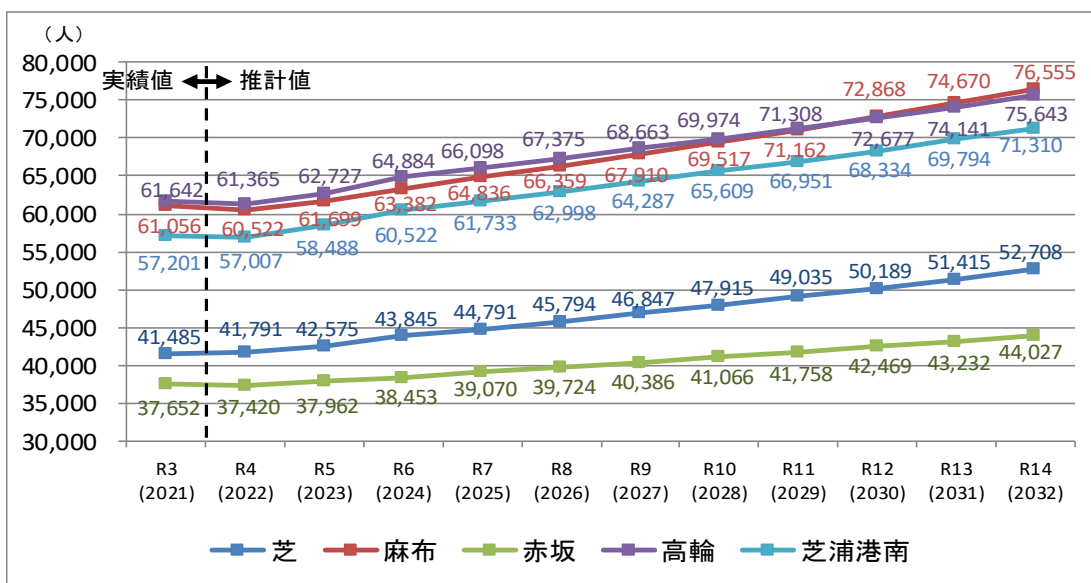
3 地区の将来人口推計（日本人+外国人）

(1) 5地区の推計結果

地区別の将来人口についても、港区全体と同様に令和4（2022）年以降、中長期的な人口増加を見込んでいる。

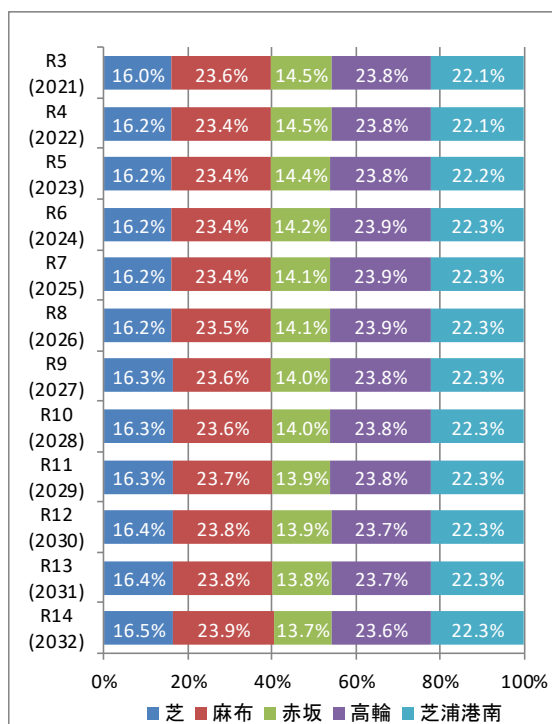
推計最終年の令和14（2032）年には、麻布地区が76,555人で最も多く、次に高輪地区が75,643人、芝浦港南地区が71,310人、芝地区が52,708人、赤坂地区が44,027人で最も少ないと推計した（図表13）。

図表13 地区別推計結果一覧



図表14 地区別構成比の推移

地区別の構成比は、令和3（2021）年から推計最終年の令和14（2032）年まで、大きな変化はないと見込まれる（図表14）。



地区別の年齢三区分別の構成比は、芝地区と赤坂地区を除いて、年少人口の割合が減少し、麻布地区と芝浦港南地区を除いて老年人口の割合が減少すると推計している（図表 15）。

芝地区では、年少人口の割合が 0.3 ポイント、生産年齢人口の割合が 1.4 ポイントそれぞれ上昇し、老年人口の割合が 1.7 ポイント減少すると見込んでいる。

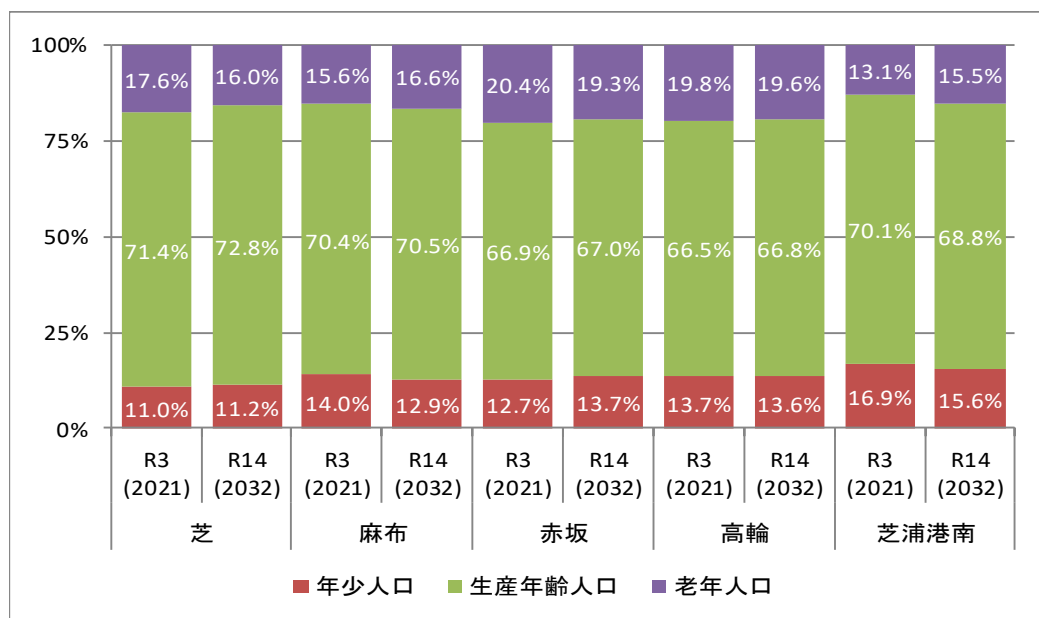
麻布地区では、年少人口の割合が 1.1 ポイント減少し、生産年齢人口の割合が 0.1 ポイント、老年人口の割合が 1.0 ポイントそれぞれ増加すると見込んでいる。

赤坂地区は、年少人口の割合が 1.1 ポイント、生産年齢人口の割合が 0.1 ポイントそれぞれ上昇し、老年人口の割合が 1.1 ポイント減少すると見込んでいる。

高輪地区は、年少人口の割合が 0.1 ポイント、老年人口の割合が 0.2 ポイントそれぞれ減少し、生産年齢人口の割合が 0.2 ポイント増加すると見込んでいる。

芝浦港南地区は、年少人口の割合が 1.2 ポイント、生産年齢人口の割合が 1.2 ポイントそれぞれ減少し、老年人口の割合が 2.5 ポイント上昇すると見込んでいる。

図表 15 年齢三区分別の構成比（地区別）

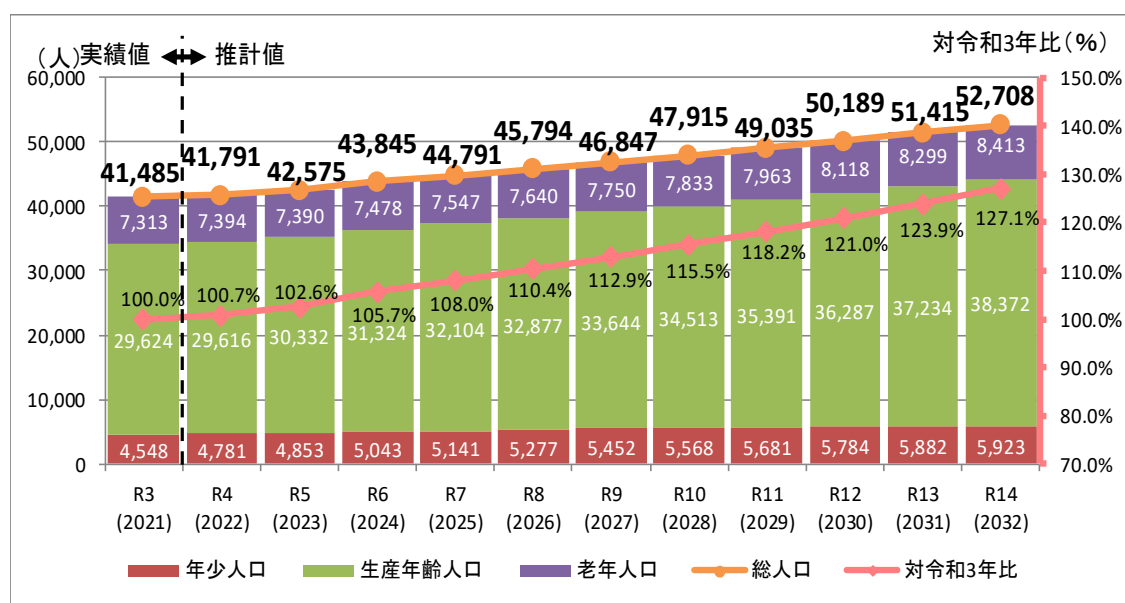


(2) 芝地区の推計結果

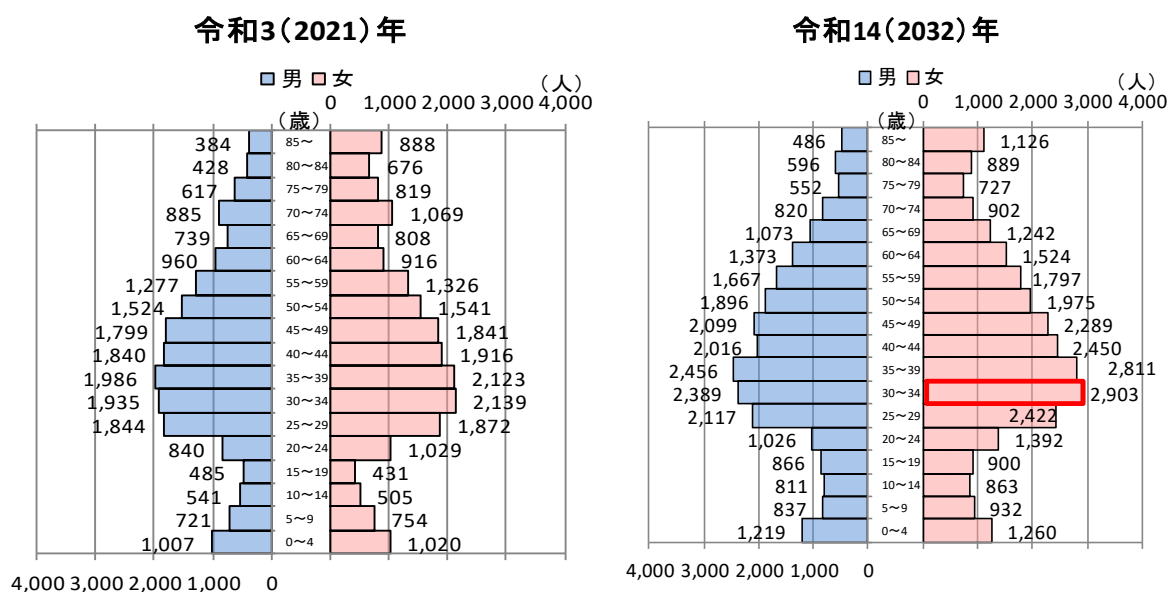
芝地区の将来人口は、令和4（2022）年に増加傾向が一旦弱まった後、令和2（2020）年以前の増加傾向に転じる見通しであり、令和14（2032）年には総人口が11,223人増加し、52,708人となる見込みである（図表16）。年齢三区分別のいずれの区分も増加すると見込んでおり、年少人口が1,375人、生産年齢人口が8,748人、老年人口が1,100人増加すると推計した。

年齢階層別では、女性の30～34歳で700人以上の増加を見込んでいる（図表17）。

図表16 推計結果（芝地区）



図表17 年齢階層別人口（芝地区）



□ : 令和14（2032）年までに人口が700人以上増加する年齢階層

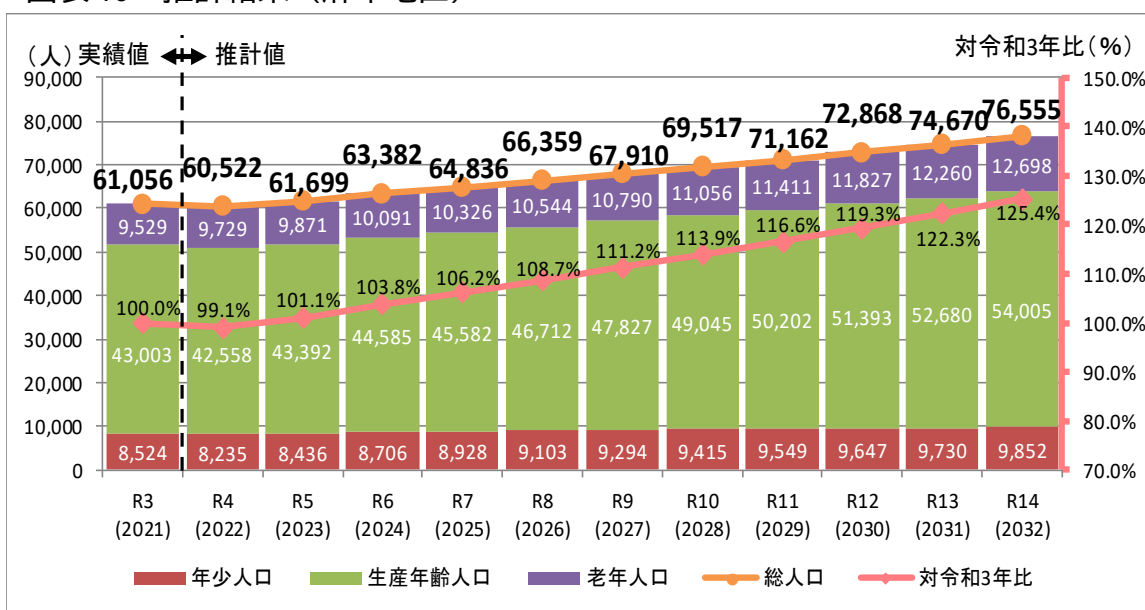
(3) 麻布地区の推計結果

麻布地区の将来人口は、令和4（2022）年に一旦減少した後、増加傾向に転じる見通しであり、令和14（2032）年には総人口が15,499人増加し、76,555人となる見込みである（図表18）。

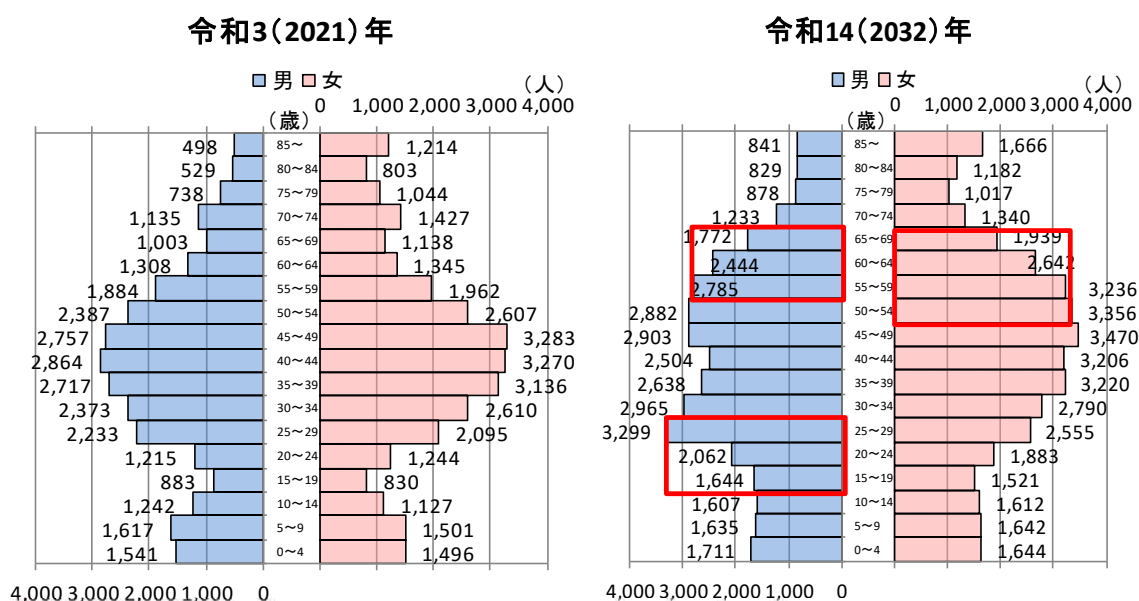
年齢三区分別のいずれの区分も増加すると見込んでおり、年少人口が1,328人、生産年齢人口が11,002人、老年人口が3,169人増加すると推計した。

年齢階層別では、男性の15～29歳と55～69歳、女性の50～69歳でそれぞれ700人以上の増加を見込んでいる（図表19）。

図表18 推計結果（麻布地区）



図表19 年齢階層別人口（麻布地区）



：令和14（2032）年までに人口が700人以上増加する年齢階層

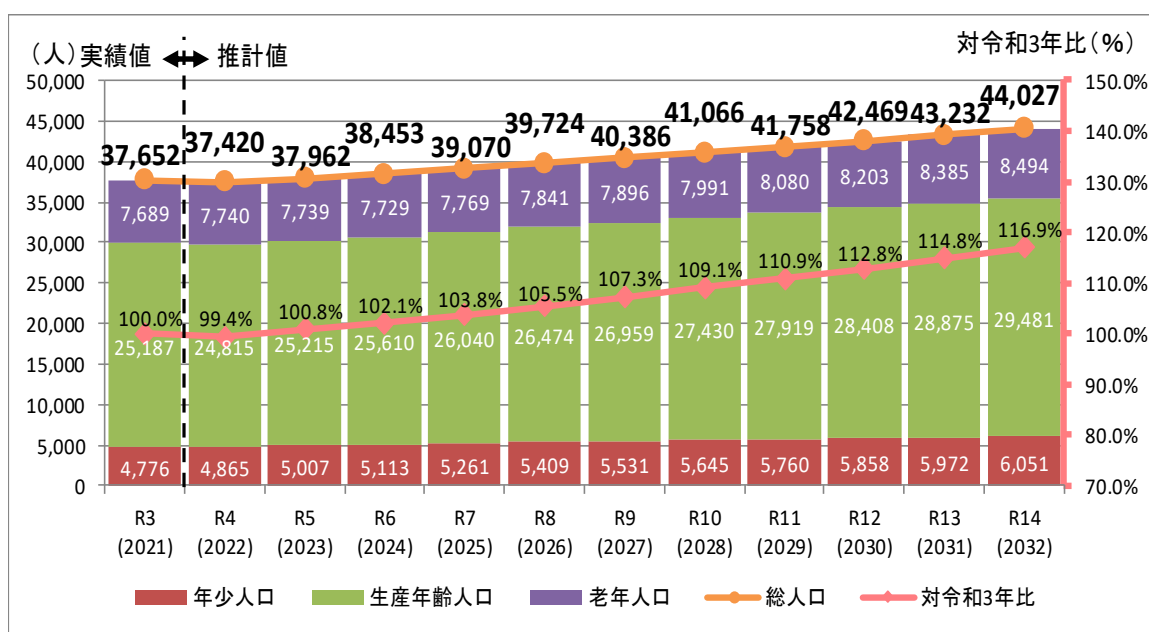
(4) 赤坂地区の推計結果

赤坂地区の将来人口は、令和4（2022）年に一旦減少した後、増加傾向に転じる見通しであり、令和14（2032）年には総人口が6,375人増加し、44,027人となる見込みである（図表20）。

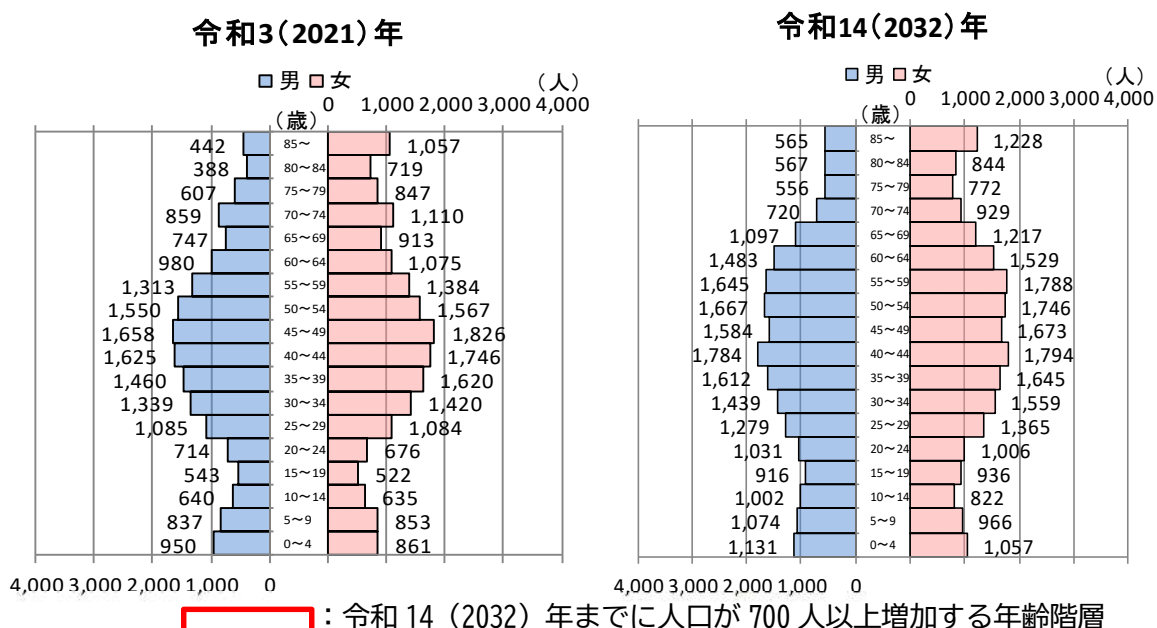
年齢三区分別のいずれの区分も増加すると見込んでおり、年少人口が1,275人、生産年齢人口が4,294人、老年人口が805人増加すると推計した。

年齢階層別では、男女ともに700人以上増減する階層はないと見込んでいる（図表21）。

図表20 推計結果（赤坂地区）



図表21 年齢階層別人口（赤坂地区）



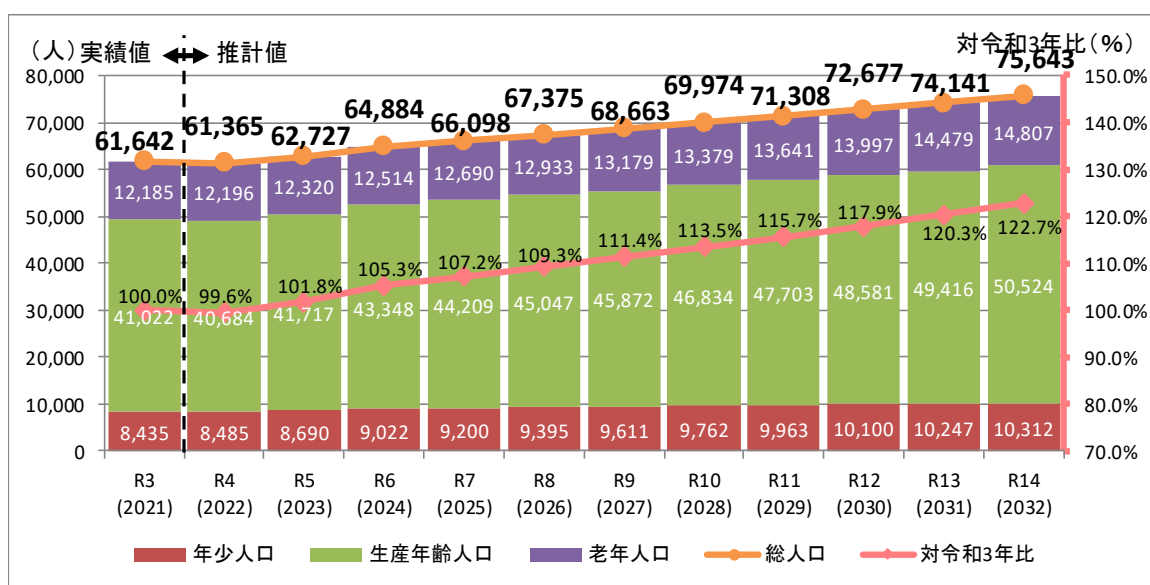
(5) 高輪地区の推計結果

高輪地区の将来人口は、令和4（2022）年に一旦減少した後、増加傾向に転じる見通しであり、令和14（2032）年には総人口が14,001人増加し、75,643人となる見込みである（図表22）。

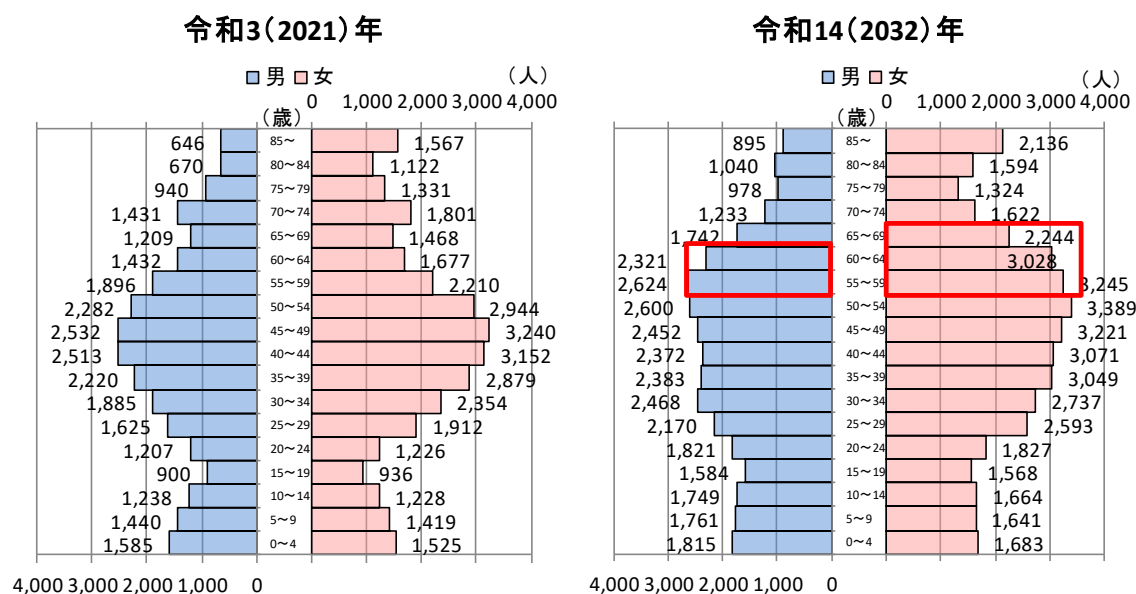
年齢三区分別のいずれの区分も増加すると見込んでおり、年少人口が1,877人、生産年齢人口が9,502人、老年人口が2,622人増加すると推計した。

年齢階層別では、男性の55～64歳、女性の55～69歳でそれぞれ700人以上の増加を見込んでいる（図表23）。

図表22 推計結果（高輪地区）



図表23 年齢階層別人口（高輪地区）



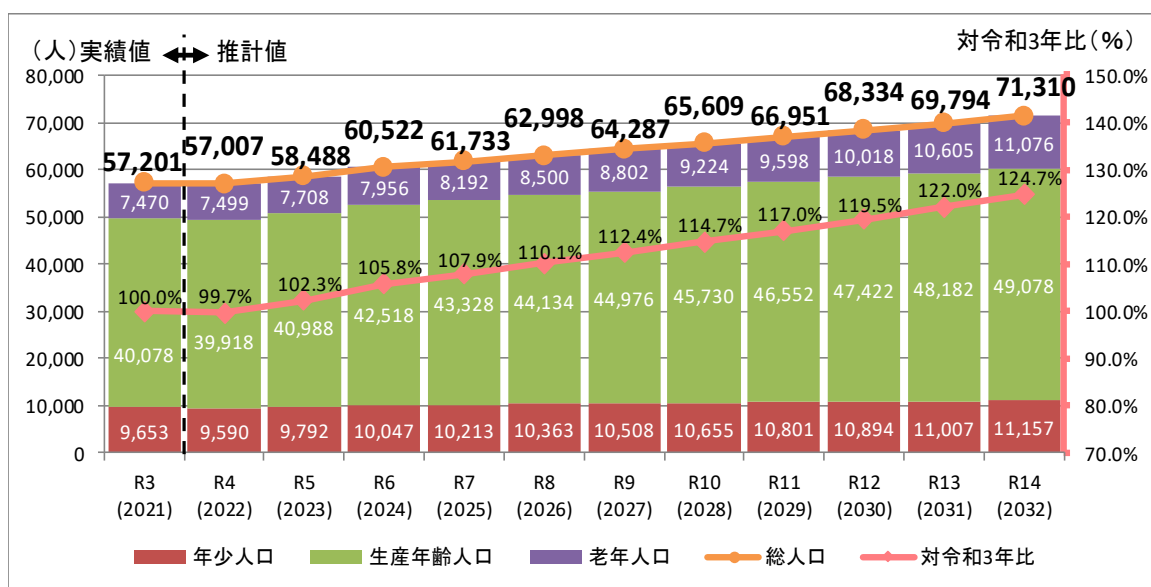
□：令和14（2032）年までに人口が700人以上増加する年齢階層

(6) 芝浦港南地区の推計結果

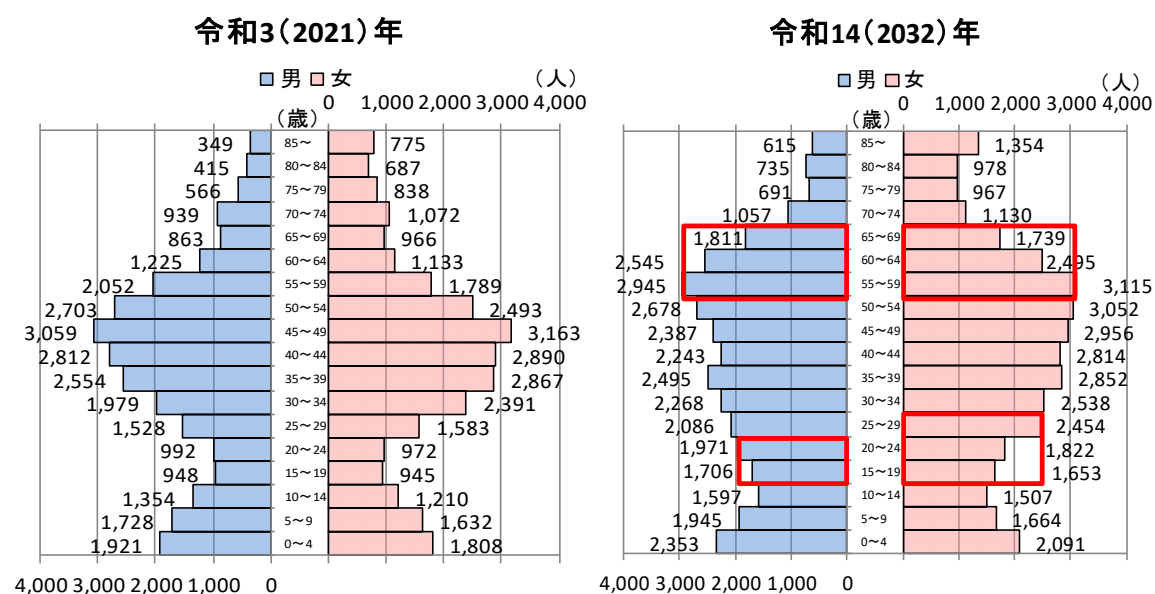
芝浦港南地区の将来人口は、令和4（2022）年に一旦減少した後、増加傾向に転じる見通しであり、令和14（2032）年には総人口が14,109人増加し、71,310人となる見込みである（図表24）。年齢三区分別のいずれの区分も増加すると見込んでおり、年少人口が1,504人、生産年齢人口が9,000人、老年人口が3,606人増加すると推計した。

年齢階層別では、男性の15～24歳と55～69歳、女性の15～29歳と55～69歳でそれぞれ700人以上の増加を見込んでいる（図表25）。

図表24 推計結果（芝浦港南地区）



図表25 年齢階層別人口（芝浦港南地区）



□ : 令和14（2032）年までに人口が700人以上増加する年齢階層

推計結果資料

1 港区全体の各歳別推計結果

(1)男女計

男女計・各歳人口												
港区	基準年		2023	2024	2025	2026	2027	2028	2029	2030	2031	2032
	2021	2022										
	令和3年	令和4年										
男女計	259,036	258,105	263,451	271,086	276,529	282,249	288,094	294,081	300,214	306,537	313,251	320,243
0歳	2,597	2,474	2,603	2,742	2,811	2,932	2,976	3,024	3,077	3,140	3,274	3,350
1歳	2,679	2,567	2,536	2,710	2,802	2,872	2,994	3,038	3,086	3,141	3,204	3,338
2歳	2,744	2,708	2,546	2,554	2,685	2,775	2,844	2,964	3,008	3,055	3,108	3,170
3歳	2,804	2,645	2,686	2,558	2,534	2,668	2,752	2,820	2,937	2,980	3,027	3,079
4歳	2,890	2,769	2,646	2,712	2,558	2,536	2,664	2,752	2,819	2,936	2,979	3,025
5歳	2,819	2,867	2,760	2,658	2,700	2,548	2,527	2,655	2,742	2,808	2,924	2,967
6歳	2,659	2,699	2,874	2,787	2,663	2,706	2,554	2,532	2,659	2,747	2,813	2,929
7歳	2,406	2,576	2,679	2,866	2,765	2,641	2,684	2,534	2,513	2,639	2,725	2,790
8歳	2,404	2,350	2,597	2,712	2,887	2,786	2,661	2,704	2,553	2,532	2,659	2,745
9歳	2,214	2,371	2,359	2,615	2,719	2,895	2,794	2,668	2,711	2,560	2,539	2,666
10歳	2,132	2,115	2,365	2,363	2,605	2,710	2,885	2,785	2,659	2,703	2,552	2,531
11歳	2,010	2,127	2,122	2,382	2,370	2,612	2,716	2,892	2,792	2,666	2,710	2,559
12歳	1,996	1,997	2,125	2,130	2,378	2,366	2,607	2,711	2,886	2,787	2,661	2,705
13歳	1,846	1,884	1,998	2,137	2,130	2,377	2,365	2,606	2,709	2,884	2,785	2,660
14歳	1,736	1,804	1,883	2,007	2,135	2,127	2,373	2,361	2,601	2,704	2,878	2,779
15歳	1,540	1,648	1,809	1,897	2,012	2,140	2,132	2,378	2,367	2,606	2,709	2,884
16歳	1,582	1,557	1,629	1,797	1,874	1,988	2,113	2,105	2,347	2,336	2,573	2,673
17歳	1,449	1,503	1,567	1,650	1,808	1,885	2,000	2,126	2,117	2,361	2,349	2,587
18歳	1,432	1,480	1,554	1,628	1,705	1,868	1,948	2,068	2,198	2,187	2,439	2,426
19歳	1,420	1,438	1,656	1,749	1,821	1,905	2,088	2,177	2,311	2,455	2,445	2,725
20歳	1,519	1,494	1,511	1,751	1,836	1,912	2,000	2,191	2,284	2,424	2,576	2,564
21歳	1,592	1,514	1,635	1,663	1,912	2,005	2,088	2,183	2,390	2,490	2,640	2,806
22歳	1,923	1,799	1,728	1,874	1,891	2,179	2,283	2,379	2,490	2,720	2,831	3,003
23歳	2,396	2,116	2,248	2,175	2,340	2,360	2,719	2,848	2,969	3,108	3,393	3,530
24歳	2,685	2,592	2,465	2,630	2,526	2,721	2,744	3,157	3,308	3,449	3,605	3,938
25歳	2,925	2,976	2,934	2,812	2,972	2,853	3,076	3,105	3,565	3,737	3,895	4,066
26歳	3,297	3,102	3,236	3,330	3,159	3,340	3,205	3,459	3,491	4,003	4,197	4,372
27歳	3,398	3,350	3,422	3,603	3,666	3,484	3,678	3,529	3,808	3,842	4,404	4,616
28歳	3,471	3,517	3,669	3,790	3,940	4,008	3,809	4,021	3,859	4,163	4,198	4,812
29歳	3,769	3,461	3,760	3,976	4,045	4,201	4,273	4,066	4,287	4,115	4,439	4,475
30歳	3,870	3,858	3,664	4,040	4,201	4,272	4,437	4,511	4,297	4,528	4,349	4,685
31歳	3,904	3,881	4,054	3,922	4,233	4,401	4,474	4,642	4,720	4,499	4,737	4,550
32歳	4,086	3,813	4,006	4,256	4,038	4,356	4,529	4,602	4,773	4,851	4,628	4,870
33歳	4,234	4,128	3,962	4,236	4,412	4,187	4,514	4,691	4,767	4,941	5,022	4,792
34歳	4,331	4,262	4,255	4,166	4,358	4,538	4,308	4,641	4,823	4,899	5,078	5,159
35歳	4,495	4,328	4,363	4,431	4,259	4,453	4,636	4,404	4,742	4,926	5,002	5,186
36歳	4,756	4,472	4,449	4,558	4,548	4,375	4,572	4,759	4,520	4,864	5,051	5,128
37歳	4,662	4,694	4,560	4,609	4,641	4,631	4,456	4,654	4,844	4,603	4,951	5,141
38歳	4,809	4,556	4,755	4,689	4,665	4,698	4,688	4,511	4,710	4,902	4,659	5,010
39歳	4,840	4,913	4,597	4,859	4,728	4,704	4,736	4,726	4,548	4,748	4,940	4,699
40歳	4,852	4,826	4,971	4,715	4,911	4,784	4,759	4,790	4,780	4,602	4,801	4,995
41歳	4,980	4,771	4,871	5,075	4,754	4,952	4,822	4,797	4,829	4,819	4,639	4,840
42歳	4,896	4,932	4,797	4,949	5,097	4,776	4,974	4,846	4,820	4,851	4,842	4,662
43歳	4,967	4,818	4,958	4,870	4,970	5,119	4,798	4,996	4,867	4,842	4,874	4,864
44歳	4,933	4,989	4,840	5,023	4,887	4,989	5,136	4,815	5,012	4,887	4,861	4,893
45歳	4,973	4,869	5,037	4,930	5,066	4,932	5,032	5,180	4,857	5,057	4,930	4,904
46歳	5,099	4,877	4,877	5,082	4,934	5,071	4,935	5,036	5,182	4,859	5,058	4,937
47歳	5,152	5,034	4,892	4,929	5,094	4,947	5,083	4,947	5,048	5,193	4,871	5,070
48歳	4,980	5,049	5,063	4,953	4,956	5,121	4,973	5,109	4,972	5,074	5,218	4,894
49歳	4,954	4,996	5,064	5,108	4,965	4,968	5,133	4,986	5,122	4,984	5,087	5,231
50歳	4,670	4,836	4,998	5,090	5,107	4,965	4,968	5,132	4,985	5,122	4,984	5,087
51歳	4,514	4,623	4,824	5,010	5,074	5,092	4,950	4,954	5,116	4,970	5,106	4,969
52歳	4,460	4,478	4,633	4,859	5,019	5,082	5,101	4,960	4,963	5,125	4,980	5,115
53歳	4,579	4,509	4,468	4,646	4,846	5,005	5,066	5,086	4,945	4,948	5,110	4,966
54歳	3,375	3,888	4,508	4,490	4,642	4,841	5,002	5,061	5,082	4,942	4,946	5,106
55歳	4,060	3,591	3,890	4,529	4,488	4,640	4,839	5,000	5,059	5,080	4,941	4,945
56歳	3,709	3,969	3,579	3,899	4,511	4,472	4,622	4,820	4,981	5,038	5,060	4,922
57歳	3,332	3,574	3,955	3,589	3,883	4,493	4,454	4,603	4,801	4,961	5,017	5,040
58歳	3,141	3,222	3,570	3,970	3,583	3,878	4,486	4,447	4,595	4,792	4,954	5,009
59歳	2,851	2,998	3,208	3,571	3,950	3,567	3,860	4,464	4,426	4,572	4,769	4,930
60歳	2,808	2,796	2,965	3,190	3,530	3,905	3,527	3,816	4,413	4,376	4,521	4,717
61歳	2,534	2,687	2,770	2,951	3,159	3,495	3,866	3,493	3,779	4,369	4,333	4,477
62歳	2,444	2,508	2,649	2,744	2,908	3,113	3,444	3,808	3,442	3,723	4,304	4,269
63歳	2,135	2,299	2,485	2,637	2,716	2,880	3,083	3,409	3,770	3,408	3,687	4,261
64歳	2,130	2,101	2,285	2,482	2,617	2,696	2,859	3,061	3,384	3,741	3,384	3,661
65歳	1,994	2,049	2,079	2,275	2,464	2,571	2,644	2,818	3,027	3,327	3,689	3,355
66歳	1,951	1,916	2,035	2,074	2,257	2,449	2,555	2,626	2,798	3,006	3,305	3,662
67歳	1,863	1,974	1,885	2,012	2,038	2,221	2,410	2,512	2,581	2,751	2,956	3,248
68歳	1,953	1,866	1,954	1,875	1,990	2,020	2,201	2,387	2,487	2,557	2,726	2,926
69歳	2,093	2,008	1,839	1,934	1,845	1,962	1,991	2,168	2,351	2,450	2,520	2,684
70歳	2,168	2,140	1,981	1,822	1,907	1,822	1,937	1,964	2,138	2,320	2,418	2,485
71歳	2,603	2,313	2,113	1,964	1,798	1,884	1,800	1,912	1,938	2,111	2,291	2,387
72歳	2,529	2,593	2,268	2,077	1,923	1,762	1,846	1,762	1,870	1,896	2,068	2,043
73歳	2,627	2,442	2,493	2,239	2,043	1,894	1,736	1,817	1,733	1,840	1,866	2,033
74歳	1,802	2,102	2,401	2,457	2,202	2,011	1,866	1,709	1,788	1,707	1,812	1,837
75歳	1,514	1,944	2,067	2,367	2,416	2,169	1,981	1,838	1,684	1,762	1,683	1,785
76歳	1,692	1,584	1,908	2,034	2,321	2,376	2,133	1,948	1,809	1,658	1,737	1,659
77歳	1,749	1,612	1,557	1,880	1,997	2,283	2,337	2,099	1,917	1,781	1,636	1,713
78歳	1,760	1,870	1,573	1,522	1,833	1,951	2,231	2,283	2,050	1,873	1,743	1,601
79歳	1,632	1,660	1,820	1,535	1,482	1,788	1,902	2,174	2,225	2,000	1,830	1,704
80歳	1,537	1,557	1,613									

1 港区全体の各歳別推計結果

(2) 男性

男女別・各歳人口												
港区	基準年											
	2021 令和3年	2022 令和4年	2023 令和5年	2024 令和6年	2025 令和7年	2026 令和8年	2027 令和9年	2028 令和10年	2029 令和11年	2030 令和12年	2031 令和13年	2032 令和14年
男	122,111	121,497	123,966	127,547	130,052	132,686	135,380	138,143	140,967	143,881	146,983	150,220
0歳	1,316	1,256	1,334	1,407	1,441	1,503	1,526	1,550	1,578	1,610	1,658	1,718
1歳	1,398	1,310	1,294	1,397	1,445	1,480	1,542	1,565	1,590	1,618	1,650	1,720
2歳	1,428	1,403	1,303	1,308	1,388	1,435	1,469	1,531	1,554	1,578	1,606	1,638
3歳	1,401	1,348	1,392	1,309	1,297	1,276	1,429	1,456	1,517	1,540	1,564	1,591
4歳	1,461	1,399	1,348	1,405	1,309	1,297	1,375	1,422	1,455	1,516	1,538	1,562
5歳	1,467	1,449	1,393	1,352	1,398	1,303	1,291	1,369	1,415	1,448	1,508	1,529
6歳	1,352	1,407	1,444	1,398	1,347	1,392	1,298	1,287	1,364	1,409	1,442	1,502
7歳	1,184	1,288	1,400	1,443	1,391	1,339	1,384	1,291	1,280	1,357	1,402	1,434
8歳	1,180	1,140	1,299	1,418	1,455	1,403	1,350	1,396	1,302	1,292	1,368	1,414
9歳	1,160	1,204	1,146	1,310	1,423	1,460	1,408	1,354	1,401	1,307	1,297	1,373
10歳	1,100	1,097	1,203	1,151	1,307	1,421	1,458	1,407	1,352	1,398	1,305	1,295
11歳	1,029	1,089	1,101	1,212	1,155	1,311	1,425	1,462	1,411	1,356	1,403	1,309
12歳	1,062	1,043	1,086	1,103	1,209	1,152	1,308	1,421	1,458	1,407	1,352	1,399
13歳	969	995	1,047	1,095	1,105	1,211	1,153	1,310	1,423	1,459	1,408	1,355
14歳	855	927	997	1,054	1,096	1,106	1,212	1,154	1,311	1,423	1,460	1,408
15歳	771	798	925	998	1,050	1,093	1,102	1,208	1,149	1,306	1,418	1,454
16歳	792	776	789	920	987	1,039	1,080	1,089	1,193	1,135	1,291	1,400
17歳	736	762	777	796	921	987	1,040	1,081	1,089	1,193	1,134	1,291
18歳	751	740	792	811	827	957	1,026	1,081	1,123	1,130	1,239	1,177
19歳	709	766	833	897	914	931	1,076	1,154	1,215	1,263	1,272	1,393
20歳	785	772	802	878	938	956	974	1,126	1,207	1,271	1,321	1,330
21歳	781	744	828	867	941	1,005	1,026	1,043	1,206	1,292	1,360	1,414
22歳	932	866	823	921	958	1,039	1,110	1,133	1,152	1,331	1,426	1,501
23歳	1,138	1,037	1,067	1,020	1,134	1,179	1,279	1,366	1,394	1,417	1,637	1,754
24歳	1,332	1,287	1,219	1,255	1,192	1,326	1,378	1,495	1,597	1,632	1,655	1,912
25歳	1,469	1,420	1,500	1,431	1,463	1,390	1,546	1,606	1,741	1,860	1,901	1,927
26歳	1,645	1,583	1,604	1,707	1,614	1,650	1,569	1,744	1,812	1,964	2,097	2,143
27歳	1,665	1,626	1,737	1,771	1,869	1,772	1,806	1,717	1,908	1,982	2,147	2,292
28歳	1,721	1,709	1,763	1,900	1,917	2,022	1,919	1,955	1,859	2,065	2,144	2,323
29歳	1,815	1,674	1,811	1,894	2,012	2,027	2,139	2,034	2,067	1,966	2,184	2,267
30歳	1,827	1,829	1,754	1,926	1,980	2,103	2,117	2,234	2,127	2,160	2,054	2,281
31歳	1,842	1,854	1,912	1,866	2,006	2,064	2,191	2,203	2,326	2,218	2,248	2,139
32歳	1,903	1,733	1,886	1,980	1,893	2,034	2,093	2,221	2,231	2,356	2,250	2,277
33歳	1,970	1,920	1,809	2,004	2,061	1,971	2,116	2,178	2,310	2,319	2,449	2,341
34歳	1,969	1,954	1,961	1,886	2,042	2,101	2,009	2,156	2,219	2,352	2,361	2,492
35歳	2,052	1,955	1,983	2,028	1,912	2,069	2,128	2,037	2,185	2,247	2,381	2,391
36歳	2,222	2,032	2,005	2,070	2,076	1,959	2,119	2,178	2,085	2,235	2,299	2,436
37歳	2,187	2,228	2,061	2,071	2,097	2,103	1,985	2,145	2,205	2,112	2,263	2,327
38歳	2,230	2,108	2,250	2,117	2,090	2,116	2,122	2,003	2,164	2,225	2,132	2,283
39歳	2,246	2,295	2,124	2,299	2,133	2,105	2,130	2,137	2,017	2,178	2,239	2,148
40歳	2,302	2,230	2,306	2,166	2,307	2,143	2,115	2,140	2,147	2,026	2,187	2,248
41歳	2,302	2,274	2,268	2,375	2,202	2,344	2,177	2,150	2,175	2,181	2,061	2,223
42歳	2,347	2,256	2,281	2,302	2,380	2,207	2,349	2,183	2,155	2,180	2,187	2,066
43歳	2,339	2,306	2,263	2,312	2,307	2,385	2,212	2,354	2,189	2,161	2,186	2,192
44歳	2,364	2,349	2,310	2,291	2,314	2,310	2,387	2,214	2,355	2,193	2,165	2,189
45歳	2,312	2,324	2,377	2,359	2,316	2,341	2,336	2,414	2,240	2,383	2,217	2,189
46歳	2,447	2,298	2,311	2,381	2,343	2,302	2,325	2,322	2,397	2,225	2,366	2,205
47歳	2,402	2,380	2,310	2,342	2,391	2,354	2,312	2,335	2,332	2,407	2,235	2,376
48歳	2,347	2,370	2,390	2,337	2,352	2,402	2,364	2,323	2,344	2,342	2,416	2,243
49歳	2,297	2,319	2,368	2,403	2,336	2,339	2,360	2,320	2,340	2,339	2,412	2,212
50歳	2,205	2,267	2,317	2,379	2,399	2,330	2,347	2,395	2,357	2,317	2,337	2,336
51歳	2,207	2,196	2,261	2,323	2,372	2,392	2,324	2,340	2,388	2,351	2,311	2,330
52歳	2,179	2,201	2,202	2,280	2,329	2,379	2,398	2,330	2,347	2,395	2,357	2,318
53歳	2,204	2,222	2,194	2,207	2,271	2,321	2,370	2,390	2,322	2,339	2,387	2,349
54歳	1,651	1,871	2,225	2,209	2,209	2,271	2,323	2,373	2,392	2,324	2,343	2,390
55歳	1,990	1,720	1,869	2,232	2,205	2,205	2,268	2,319	2,369	2,388	2,321	2,340
56歳	1,877	2,000	1,715	1,875	2,224	2,197	2,197	2,259	2,311	2,361	2,380	2,314
57歳	1,664	1,771	1,994	1,721	1,868	2,215	2,188	2,189	2,249	2,302	2,352	2,371
58歳	1,486	1,580	1,771	2,004	1,721	1,868	2,215	2,187	2,188	2,247	2,302	2,352
59歳	1,405	1,457	1,573	1,771	1,992	1,712	1,858	2,203	2,175	2,176	2,235	2,290
60歳	1,367	1,356	1,435	1,558	1,744	1,962	1,686	1,830	2,168	2,140	2,142	2,200
61歳	1,235	1,309	1,334	1,419	1,533	1,715	1,930	1,658	1,800	2,132	2,106	2,108
62歳	1,206	1,201	1,285	1,316	1,393	1,505	1,684	1,895	1,629	1,768	2,094	2,068
63歳	1,054	1,129	1,187	1,276	1,299	1,375	1,486	1,662	1,870	1,608	1,745	2,067
64歳	1,043	1,028	1,115	1,178	1,259	1,282	1,357	1,467	1,640	1,845	1,587	1,723
65歳	935	1,005	1,012	1,102	1,165	1,238	1,245	1,330	1,444	1,594	1,808	1,561
66歳	914	895	991	1,001	1,085	1,148	1,221	1,227	1,310	1,425	1,572	1,782
67歳	873	916	875	974	977	1,060	1,123	1,194	1,198	1,281	1,392	1,535
68歳	882	836	902	865	958	963	1,045	1,106	1,175	1,181	1,262	1,371
69歳	957	900	823	892	851	944	950	1,030	1,090	1,159	1,164	1,244
70歳	972	989	882	811	874	835	927	931	1,010	1,070	1,137	1,142
71歳	1,156	1,034	970	870	795	858	821	910	914	992	1,051	1,117
72歳	1,162	1,120	1,001	943	841	769	831	794	880	884	940	1,016
73歳	1,170	1,105	1,096	983	922	823	753	814	776	861	866	940
74歳	789	951	1,081	1,074	960	902	806	737	796	761	844	848
75歳	663	835	922	1,050	1,041	932	876	782	715	773	739	819
76歳	703	661	813	900	1,022	1,015	910	855	764	700	757	724
77歳	714	670	643	793	875	995	989	887	834	746	684	740
78歳	700	757	650	625	768	849	967	961	861	810	726	666
79歳	688	673	731	630	604	744	823	936	930	835	787	706
80歳	589	633	647	704	605	582	717	793	901	896	806	760
81歳	484	538	603	617	670	578	556	684	757	861	859	772
82歳	462	462	510	574	585	638	551	530	652			

1 港区全体の各歳別推計結果

(3)女性

男女別・各歳人口												
港区	基準年											
	2021 令和3年	2022 令和4年	2023 令和5年	2024 令和6年	2025 令和7年	2026 令和8年	2027 令和9年	2028 令和10年	2029 令和11年	2030 令和12年	2031 令和13年	2032 令和14年
女	136,925	136,608	139,486	143,539	146,477	149,563	152,714	155,938	159,246	162,656	166,268	170,024
0歳	1,281	1,218	1,268	1,335	1,370	1,429	1,450	1,474	1,500	1,530	1,595	1,632
1歳	1,281	1,257	1,242	1,313	1,357	1,392	1,452	1,473	1,496	1,523	1,553	1,619
2歳	1,316	1,305	1,243	1,246	1,298	1,349	1,375	1,433	1,454	1,477	1,502	1,532
3歳	1,403	1,297	1,294	1,248	1,237	1,287	1,329	1,363	1,420	1,441	1,463	1,469
4歳	1,429	1,371	1,298	1,307	1,249	1,239	1,289	1,331	1,364	1,421	1,441	1,464
5歳	1,352	1,419	1,367	1,306	1,303	1,246	1,236	1,286	1,327	1,361	1,417	1,437
6歳	1,307	1,292	1,430	1,389	1,317	1,314	1,256	1,245	1,296	1,337	1,371	1,427
7歳	1,222	1,288	1,279	1,423	1,374	1,303	1,300	1,243	1,232	1,282	1,323	1,356
8歳	1,224	1,210	1,298	1,294	1,432	1,383	1,311	1,308	1,251	1,241	1,291	1,332
9歳	1,054	1,167	1,213	1,305	1,296	1,435	1,386	1,314	1,311	1,253	1,243	1,292
10歳	1,032	1,018	1,162	1,213	1,298	1,289	1,427	1,379	1,307	1,304	1,247	1,236
11歳	981	1,039	1,020	1,169	1,215	1,301	1,291	1,430	1,381	1,310	1,307	1,250
12歳	934	954	1,039	1,027	1,169	1,215	1,300	1,291	1,429	1,380	1,309	1,306
13歳	877	889	952	1,042	1,025	1,166	1,212	1,296	1,286	1,424	1,377	1,306
14歳	881	877	886	954	1,038	1,021	1,161	1,207	1,290	1,281	1,418	1,371
15歳	769	851	884	899	962	1,047	1,030	1,170	1,218	1,300	1,291	1,430
16歳	790	780	840	877	887	949	1,033	1,016	1,154	1,201	1,282	1,272
17歳	713	741	790	854	887	897	960	1,045	1,028	1,168	1,215	1,296
18歳	681	740	761	817	878	911	922	987	1,074	1,057	1,200	1,249
19歳	711	671	823	852	907	974	1,012	1,023	1,095	1,192	1,173	1,331
20歳	734	723	709	873	898	955	1,026	1,066	1,078	1,153	1,255	1,235
21歳	811	770	807	796	971	999	1,062	1,140	1,185	1,198	1,280	1,393
22歳	991	933	905	953	934	1,139	1,172	1,246	1,338	1,389	1,405	1,502
23歳	1,258	1,079	1,181	1,155	1,206	1,181	1,440	1,482	1,575	1,691	1,756	1,775
24歳	1,353	1,305	1,246	1,375	1,333	1,394	1,365	1,662	1,711	1,818	1,950	2,026
25歳	1,457	1,456	1,434	1,381	1,510	1,463	1,531	1,499	1,824	1,877	1,994	2,139
26歳	1,657	1,519	1,632	1,623	1,545	1,690	1,637	1,715	1,679	2,039	2,100	2,229
27歳	1,733	1,723	1,686	1,832	1,798	1,712	1,872	1,813	1,900	1,860	2,257	2,323
28歳	1,750	1,808	1,906	1,890	2,023	1,985	1,890	2,066	2,001	2,098	2,054	2,489
29歳	1,954	1,787	1,949	2,082	2,033	2,175	2,134	2,032	2,220	2,149	2,255	2,208
30歳	2,043	2,029	1,909	2,115	2,220	2,169	2,320	2,277	2,170	2,369	2,295	2,404
31歳	2,062	2,028	2,142	2,056	2,227	2,336	2,283	2,439	2,394	2,281	2,489	2,411
32歳	2,183	2,080	2,119	2,276	2,145	2,322	2,435	2,380	2,542	2,495	2,378	2,594
33歳	2,264	2,208	2,153	2,233	2,351	2,216	2,397	2,512	2,456	2,621	2,573	2,451
34歳	2,362	2,309	2,294	2,280	2,316	2,437	2,299	2,486	2,604	2,547	2,717	2,667
35歳	2,443	2,373	2,380	2,403	2,348	2,384	2,508	2,367	2,558	2,679	2,620	2,794
36歳	2,534	2,440	2,444	2,488	2,472	2,416	2,453	2,580	2,435	2,629	2,752	2,692
37歳	2,475	2,465	2,499	2,538	2,545	2,528	2,471	2,509	2,639	2,491	2,688	2,813
38歳	2,579	2,448	2,505	2,572	2,575	2,582	2,566	2,508	2,546	2,677	2,528	2,727
39歳	2,594	2,618	2,473	2,560	2,596	2,598	2,606	2,589	2,531	2,570	2,701	2,551
40歳	2,550	2,596	2,666	2,549	2,604	2,640	2,643	2,650	2,634	2,575	2,614	2,747
41歳	2,678	2,497	2,602	2,699	2,552	2,608	2,645	2,647	2,654	2,638	2,579	2,618
42歳	2,549	2,676	2,517	2,647	2,717	2,569	2,625	2,662	2,665	2,671	2,655	2,596
43歳	2,628	2,512	2,695	2,557	2,663	2,734	2,586	2,642	2,679	2,681	2,688	2,672
44歳	2,569	2,640	2,529	2,733	2,573	2,678	2,749	2,601	2,657	2,694	2,697	2,704
45歳	2,661	2,545	2,660	2,572	2,750	2,591	2,696	2,766	2,617	2,674	2,713	2,715
46歳	2,652	2,578	2,566	2,700	2,591	2,769	2,610	2,715	2,785	2,634	2,692	2,732
47歳	2,750	2,654	2,582	2,587	2,702	2,593	2,771	2,612	2,717	2,786	2,636	2,694
48歳	2,633	2,679	2,672	2,617	2,603	2,719	2,610	2,786	2,629	2,733	2,802	2,651
49歳	2,657	2,677	2,696	2,706	2,632	2,619	2,735	2,625	2,803	2,644	2,749	2,819
50歳	2,465	2,569	2,681	2,711	2,708	2,635	2,621	2,737	2,628	2,805	2,647	2,751
51歳	2,307	2,427	2,562	2,687	2,701	2,700	2,627	2,613	2,728	2,620	2,795	2,638
52歳	2,281	2,277	2,431	2,580	2,691	2,704	2,703	2,630	2,616	2,731	2,623	2,797
53歳	2,375	2,287	2,274	2,439	2,575	2,685	2,696	2,697	2,624	2,610	2,723	2,617
54歳	1,724	2,018	2,283	2,281	2,433	2,569	2,679	2,688	2,690	2,617	2,603	2,716
55歳	2,070	1,871	2,021	2,297	2,284	2,435	2,572	2,681	2,690	2,692	2,620	2,605
56歳	1,832	1,969	1,864	2,024	2,287	2,275	2,425	2,562	2,670	2,677	2,681	2,608
57歳	1,668	1,803	1,962	1,868	2,015	2,278	2,267	2,414	2,552	2,659	2,665	2,670
58歳	1,655	1,641	1,799	1,967	1,863	2,010	2,271	2,260	2,407	2,544	2,651	2,657
59歳	1,446	1,541	1,635	1,800	1,958	1,855	2,001	2,262	2,251	2,396	2,534	2,640
60歳	1,441	1,440	1,530	1,632	1,787	1,943	1,841	1,986	2,245	2,235	2,378	2,516
61歳	1,299	1,379	1,436	1,533	1,626	1,780	1,936	1,835	1,979	2,236	2,227	2,370
62歳	1,238	1,306	1,364	1,427	1,515	1,608	1,760	1,914	1,814	1,956	2,210	2,201
63歳	1,081	1,171	1,298	1,361	1,417	1,505	1,597	1,747	1,900	1,800	1,942	2,193
64歳	1,087	1,073	1,170	1,304	1,358	1,415	1,502	1,594	1,744	1,896	1,797	1,938
65歳	1,059	1,044	1,067	1,173	1,299	1,333	1,399	1,489	1,582	1,734	1,881	1,794
66歳	1,037	1,021	1,044	1,073	1,172	1,301	1,333	1,399	1,488	1,581	1,733	1,879
67歳	990	1,058	1,010	1,038	1,060	1,160	1,287	1,318	1,383	1,471	1,563	1,713
68歳	1,071	1,031	1,052	1,009	1,032	1,057	1,156	1,281	1,312	1,376	1,464	1,555
69歳	1,136	1,108	1,016	1,042	994	1,018	1,041	1,138	1,261	1,292	1,355	1,441
70歳	1,196	1,151	1,099	1,012	1,033	987	1,010	1,033	1,129	1,250	1,281	1,343
71歳	1,447	1,279	1,142	1,094	1,003	1,026	979	1,002	1,024	1,119	1,241	1,270
72歳	1,363	1,412	1,267	1,134	1,082	993	1,036	963	967	1,012	1,106	1,226
73歳	1,457	1,336	1,397	1,257	1,121	1,071	983	1,003	957	978	1,000	1,093
74歳	1,013	1,151	1,320	1,383	1,241	1,109	1,059	972	992	946	968	989
75歳	851	1,109	1,145	1,317	1,376	1,237	1,105	1,056	969	989	945	966
76歳	989	923	1,096	1,134	1,300	1,361	1,223	1,093	1,045	959	980	936
77歳	1,035	942	914	1,088	1,122	1,288	1,348	1,212	1,083	1,036	952	973
78歳	1,060	1,113	923	897	1,065	1,101	1,264	1,323	1,189	1,063	1,017	934
79歳	944	987	1,088	905	877	1,044	1,079	1,237	1,295	1,164	1,042	998
80歳	948	924	967	1,068	886	861	1,024	1,058	1,214	1,270	1,143	1,023
81歳	792	892	907	950	1,048	872	847	1,007	1,040	1,193	1,252	1,126
82歳	736	795	869	884	925	1,023	851	826	982	1,015	1,167	1,224
83歳	789	706	780	853	867	910	1,006	837	813	966	1,000	1,150
84歳	742	729	679	751	820	836	877	969	806	782	932	965
85歳以上	5,501	5,588	5,748	5,849	6,004	6,237	6,463	6,707	7,017	7,142	7,259	7,510

男女別 5歳階級 - 3区分人口												
港区	基準年											
	2021 令和3年	2022 令和4年	2023 令和5年	2024 令和6年	2025 令和7年	2026 令和8年	2027 令和9年	2028 令和10年	2029 令和11年	2030 令和12年	2031 令和13年	2032 令和14年
女	136,925	136,608	139,486	143,539	146,477	149,563	152,714	155,938	159,246	162,656	166,268	170,024
0~4歳	6,710	6,448	6,345	6,450	6,510	6,688	6,895	7,073	7,234	7,391	7,556	7,736
5~9歳	6,159	6,376	6,587	6,718	6,722	6,680	6,488	6,395				

2 芝地区の各歳別推計結果

(1)男女計

男女計・各歳人口												
港区	基準年											
	2021 令和3年	2022 令和4年	2023 令和5年	2024 令和6年	2025 令和7年	2026 令和8年	2027 令和9年	2028 令和10年	2029 令和11年	2030 令和12年	2031 令和13年	2032 令和14年
男女計	41,485	41,791	42,575	43,845	44,791	45,794	46,847	47,915	49,035	50,189	51,415	52,708
0歳	417	388	403	431	448	477	489	502	516	531	549	578
1歳	421	430	385	407	428	445	473	485	498	512	526	554
2歳	406	417	398	363	379	398	414	439	451	463	475	489
3歳	374	391	387	375	339	353	371	386	410	420	431	443
4歳	409	385	375	375	360	327	341	357	371	394	404	415
5歳	366	432	368	361	360	345	313	327	343	356	378	387
6歳	319	358	434	373	364	362	347	315	329	345	358	380
7歳	295	322	350	427	365	355	354	340	309	322	338	351
8歳	282	295	320	351	425	363	353	352	338	307	320	336
9歳	213	277	290	316	345	418	357	347	347	333	303	315
10歳	224	208	276	292	315	344	417	356	346	346	332	301
11歳	240	236	206	276	290	313	342	414	353	344	343	329
12歳	196	249	237	209	278	292	315	344	416	356	346	346
13歳	185	177	248	239	208	277	291	314	343	416	355	345
14歳	201	217	175	248	237	207	275	289	312	341	413	353
15歳	166	184	218	177	249	238	207	276	290	312	341	414
16歳	173	191	188	224	181	254	243	211	281	296	319	348
17歳	192	171	191	189	223	180	254	242	211	281	295	318
18歳	188	229	182	204	201	237	191	269	257	223	298	313
19歳	197	178	285	230	256	252	297	240	338	322	280	373
20歳	242	214	196	315	253	281	278	327	265	372	355	309
21歳	218	239	229	212	336	270	301	297	350	283	397	379
22歳	304	261	294	282	257	409	329	370	363	427	349	486
23歳	553	371	370	423	401	362	576	464	528	516	606	504
24歳	552	577	455	457	516	491	444	702	569	645	630	741
25歳	613	595	674	539	535	599	574	592	821	667	759	738
26歳	750	686	688	626	682	692	666	666	608	850	775	867
27歳	753	708	776	787	892	713	708	787	757	692	1,077	880
28歳	760	769	789	874	880	998	797	792	880	847	775	1,203
29歳	840	753	840	872	959	966	1,094	876	871	965	931	852
30歳	827	847	784	888	913	1,006	1,013	1,148	918	913	1,015	976
31歳	774	798	884	833	931	958	1,056	1,062	1,205	963	957	1,065
32歳	831	734	809	909	848	947	974	1,076	1,081	1,227	980	975
33歳	845	827	750	838	934	872	973	1,001	1,106	1,110	1,260	1,007
34歳	797	808	828	764	845	942	879	980	1,008	1,114	1,118	1,270
35歳	770	782	814	848	775	856	954	891	994	1,021	1,129	1,132
36歳	831	759	789	834	859	786	867	967	902	1,006	1,033	1,143
37歳	813	810	763	807	842	868	794	875	976	911	1,016	1,043
38歳	857	851	814	780	815	851	877	802	884	986	921	1,026
39歳	838	898	850	825	782	816	852	878	803	885	987	923
40歳	782	803	893	858	824	781	815	852	878	803	884	966
41歳	740	788	809	911	869	833	790	825	861	887	812	894
42歳	726	714	786	815	911	869	833	790	826	862	888	813
43歳	739	762	719	801	822	919	877	841	797	833	869	895
44歳	769	781	767	733	809	831	928	885	848	805	841	878
45歳	778	759	798	794	751	829	851	950	906	869	825	861
46歳	717	767	753	800	789	746	824	846	945	901	863	820
47歳	742	715	770	764	803	793	749	827	849	948	905	866
48歳	704	724	712	774	763	802	792	747	826	848	947	903
49歳	699	751	715	710	767	756	794	784	740	818	840	938
50歳	700	702	749	718	708	765	754	793	783	739	817	838
51歳	638	666	684	735	700	690	746	735	773	763	720	797
52歳	638	660	662	685	731	696	686	742	732	769	760	716
53歳	612	647	659	667	684	730	695	685	741	730	767	758
54歳	477	521	643	660	663	679	726	690	681	737	726	763
55歳	609	522	521	647	659	663	679	726	691	680	736	725
56歳	563	582	514	519	638	650	654	670	717	682	671	727
57歳	502	554	570	508	508	625	638	641	657	702	667	657
58歳	486	510	551	572	506	506	622	635	638	654	699	665
59歳	443	445	503	546	564	499	499	614	626	629	645	690
60歳	426	457	436	497	534	553	489	489	601	614	617	632
61歳	408	433	456	440	496	533	552	488	488	600	612	616
62歳	377	409	423	449	430	485	522	540	477	477	586	599
63歳	357	382	405	422	446	427	481	517	535	473	473	581
64歳	308	321	379	404	419	443	424	478	513	531	469	470
65歳	305	299	318	379	402	412	435	419	473	505	524	466
66歳	301	305	297	318	376	399	410	433	416	471	502	521
67歳	308	329	296	291	309	365	388	398	421	404	457	487
68歳	313	286	324	295	287	305	360	382	392	415	399	450
69歳	320	311	280	320	288	281	298	352	374	383	406	390
70歳	350	327	303	275	312	281	274	290	343	364	374	397
71歳	427	396	323	300	271	308	278	271	266	338	359	369
72歳	407	398	392	322	297	268	268	275	269	283	335	355
73歳	464	433	390	387	316	292	284	300	270	263	278	328
74歳	306	362	425	385	380	311	287	259	294	265	258	273
75歳	249	329	352	415	375	371	303	279	252	287	259	252
76歳	328	276	325	348	408	370	366	299	275	249	284	256
77歳	316	303	270	320	340	399	362	359	292	270	245	278
78歳	274	335	294	263	310	330	387	351	348	284	262	238
79歳	269	264	325	287	256	302	321	377	342	339	277	255
80歳	254	252	256	315	277	248	293	311	365	331	330	269
81歳	230	254	244	250	306	270	242	286	303	355	324	322
82歳	187	211	241	233	238	292	258	231	273	289	340	310
83歳	213	190	201	230	222	227	278	246	221	261	276	325
84歳	220	221	177	188	215	207	213	261	231	207	245	259
85歳以上	1,272	1,312	1,356	1,356	1,364	1,401	1,427	1,455	1,523	1,554	1,566	1,612

男女計 5 歳階級・3 区分人口												
港区	基準年											
	2021 令和3年	2022 令和4年	2023 令和5年	2024 令和6年	2025 令和7年	2026 令和8年	2027 令和9年	2028 令和10年	2029 令和11年	2030 令和12年	2031 令和13年	2032 令和14年
男女計	41,485	41,791	42,575	43,845	44,791	45,794	46,847	47,915	49,035	50,189	51,415	52,708
0~4歳	2,027	2,011	1,948	1,951	1,954	2,000	2,087	2,170	2,246	2,320	2,396	2,479
5~9歳	1,475	1,684	1,762	1,828	1,857	1,843	1,725	1,681	1,665	1,663	1,697	1,770
10~14歳	1,046	1,086	1,143	1,264	1,329	1,434	1,640	1,717	1,770	1,801	1,789	1,674
15~19歳	916	953	1,063	1,024	1,110	1,161	1,191	1,238	1,377	1,434	1,533	1,766
20~24歳	1,869	1,663	1,543	1,688	1,763	1,814	1,928	2,161	2,074	2,242	2,338	2,419
25~29歳	3,716	3,511	3,767	3,856	3,892	3,896	3,865	3,643	3,936	4,122	4,308	4,539
30~34歳	4,074	4,014	4,054	4,232	4,472	4,725	4,896	5,269	5,318	5,328	5,330	5,292
35~39歳	4,109	4,100	4,029	4,094	4,073	4,176	4,344	4,413	4,559	4,809	5,086	5,268
40~44歳	3,756	3,847	3,974	4,119	4,235	4,233	4,243	4,192	4,210	4,189	4,293	4,466
45~49歳	3,640	3,716	3,748	3,842	3,873	3,926	4,010	4,155	4,266	4,384	4,379	4,389
50~54歳	3,065	3,197	3,396	3,464	3,486	3,561	3,608	3,646	3,709	3,737	3,789	3,872
55~59歳	2,603	2,613	2,659	2,791	2,875	2,943	3,092	3,286	3,329	3,347	3,418	3,641
60~64歳	1,876	2,001	2,099	2,213	2,326	2,441	2,468	2,511	2,614	2,694	2,758	2,898
65~69歳	1,547	1,530	1,515	1,604	1,662	1,891	1,884	2,077	2,179	2,289	2,315	
70~74歳	1,954	1,916										

2 芝地区の各歳別推計結果

(2)男性

男女別・各歳人口														
港区	基準年		2022	2023	2024	2025	2026	2027	2028	2029	2030	2031	2032	
	2021		令和3年	令和4年	令和5年	令和6年	令和7年	令和8年	令和9年	令和10年	令和11年	令和12年	令和13年	令和14年
男			19,812	19,882	20,201	20,741	21,121	21,531	21,954	22,380	22,828	23,292	23,783	24,302
0歳			208	188	198	212	220	234	240	247	254	262	277	286
1歳			213	225	185	199	209	217	230	236	243	250	258	272
2歳			213	202	210	177	186	195	203	215	221	227	234	241
3歳			176	204	188	197	165	174	182	189	201	206	212	218
4歳			197	184	193	179	187	156	165	173	179	190	195	201
5歳			180	207	174	184	170	178	149	157	164	170	181	185
6歳			157	174	205	175	183	169	177	148	156	163	170	180
7歳			158	165	169	201	171	179	165	173	144	152	160	166
8歳			129	148	164	169	200	169	177	164	171	143	151	158
9歳			97	138	145	161	166	196	166	173	160	168	140	148
10歳			120	99	138	147	162	167	197	167	175	161	169	141
11歳			122	124	100	140	147	163	168	197	168	175	162	169
12歳			101	124	124	101	141	148	164	169	199	169	176	163
13歳			96	84	123	125	100	140	147	163	197	197	168	175
14歳			102	108	82	120	121	97	136	143	158	163	192	163
15歳			89	98	110	83	122	123	99	138	146	161	165	195
16歳			83	92	99	113	84	124	125	100	140	147	163	168
17歳			111	93	91	99	112	83	123	124	99	139	146	162
18歳			106	122	100	99	108	121	90	133	134	106	150	157
19歳			96	96	149	124	121	132	149	111	163	165	131	184
20歳			117	107	106	165	137	134	146	165	123	181	182	145
21歳			110	104	112	112	172	143	140	153	172	128	189	190
22歳			133	121	117	127	126	194	161	158	172	194	145	212
23歳			224	172	150	146	157	157	240	200	195	214	241	180
24歳			256	246	214	188	181	196	196	297	249	243	265	300
25歳			278	264	308	270	298	229	247	247	372	313	305	334
26歳			379	328	318	373	325	287	276	298	298	447	377	368
27歳			387	359	372	364	424	370	328	316	340	340	507	429
28歳			373	377	398	418	406	472	413	367	353	380	380	565
29歳			427	381	415	444	463	450	522	458	408	392	421	422
30歳			404	410	388	428	455	475	461	536	469	417	401	431
31歳			363	381	426	409	446	475	496	482	560	490	435	420
32歳			394	332	380	432	411	448	477	499	483	562	493	437
33歳			404	392	344	400	449	427	466	496	519	502	584	513
34歳			370	373	392	351	403	453	430	469	500	523	506	589
35歳			366	367	371	398	352	404	454	431	470	501	523	506
36歳			394	361	366	376	399	353	405	455	432	471	502	525
37歳			390	397	362	374	378	401	356	407	458	435	474	506
38歳			427	402	397	368	375	380	404	358	409	461	438	477
39歳			409	456	404	405	372	379	384	407	361	413	465	443
40歳			363	376	446	401	398	365	372	377	400	354	406	457
41歳			383	385	379	455	407	403	370	377	381	405	359	411
42歳			357	351	379	378	450	402	398	366	373	377	401	355
43歳			348	381	357	390	386	459	410	406	373	380	384	408
44歳			389	372	381	361	391	387	460	411	407	374	382	385
45歳			388	380	384	399	374	405	401	476	426	421	387	395
46歳			352	389	378	386	397	373	403	399	474	424	419	386
47歳			371	359	390	383	389	399	375	405	401	476	426	421
48歳			334	338	358	392	352	388	398	374	403	401	475	425
49歳			354	362	335	357	390	380	385	371	401	398	473	473
50歳			346	358	364	339	359	392	383	388	399	374	404	401
51歳			319	321	345	354	327	347	379	369	374	385	361	390
52歳			321	342	320	346	352	326	345	377	368	373	383	360
53歳			295	315	338	319	342	349	322	342	373	364	369	379
54歳			243	252	313	339	317	340	346	320	339	371	362	367
55歳			288	255	246	308	331	310	332	339	313	332	363	354
56歳			302	287	251	245	303	326	305	327	334	308	327	358
57歳			242	290	286	252	244	303	326	305	327	333	308	326
58歳			236	248	287	285	250	242	300	323	302	323	330	305
59歳			209	211	243	283	280	245	237	294	317	296	317	324
60歳			208	212	204	236	273	270	236	229	283	305	285	306
61歳			212	223	210	205	234	270	267	234	226	280	303	283
62歳			197	216	220	209	203	231	267	264	232	224	277	299
63歳			190	205	211	217	204	198	226	261	258	226	219	271
64歳			153	169	200	208	212	200	194	221	256	253	222	214
65歳			141	145	167	200	206	210	195	191	219	250	249	219
66歳			152	137	142	164	195	201	205	191	186	214	244	243
67歳			144	156	132	139	158	188	195	198	184	180	206	236
68歳			157	132	153	131	136	156	185	191	195	181	177	203
69歳			145	154	128	150	127	132	151	180	186	189	176	172
70歳			156	150	149	124	145	123	128	147	174	180	183	170
71歳			176	167	146	146	211	142	120	125	143	170	175	179
72歳			187	175	164	145	144	149	140	118	123	140	167	172
73歳			236	208	171	161	142	141	117	136	115	120	137	163
74歳			130	172	204	169	158	140	138	115	134	113	118	135
75歳			104	136	162	194	159	150	132	131	108	127	107	112
76歳			147	112	132	157	187	154	145	128	127	105	123	104
77歳			134	135	110	129	154	183	151	142	125	124	104	121
78歳			113	153	130	106	124	148	176	145	137	121	120	100
79歳			119	98	145	124	101	119	141	168	139	131	116	115
80歳			103	114	94	140	119	97	114	135	161	133	126	111
81歳			90	98	108	89	132	112	91	108	128	152	126	119
82歳			76	85	93	103	84	125	107	87	102	122	145	120
83歳			81	73	79	87	96	79	118	100	82	96	115	137
84歳			78	92	68	74	81	90	74	110	94	77	90	108
85歳以上			384	393	414	410	411	420	437	436	468	480	477	486

男女別 5歳階級・3区分人口													
港区	基準年		2022	2023	2024	2025	2026	2027	2028	2029	2030	2031	2032
	2021		令和3年	令和4年	令和5年	令和6年	令和7年	令和8年	令和9年	令和10年	令和11年	令和	

2 芝地区の各歳別推計結果

(3)女性

港区	基準年											
	2021	2022	2023	2024	2025	2026	2027	2028	2029	2030	2031	2032
	令和3年	令和4年	令和5年	令和6年	令和7年	令和8年	令和9年	令和10年	令和11年	令和12年	令和13年	令和14年
女	21,673	21,908	22,373	23,105	23,670	24,263	24,893	25,534	26,208	26,898	27,631	28,406
0歳	209	200	205	219	228	243	249	255	262	268	273	282
1歳	208	204	199	208	219	228	243	249	255	262	268	282
2歳	193	215	188	187	193	203	211	224	230	236	242	258
3歳	198	187	199	177	174	179	189	196	209	214	219	225
4歳	212	201	182	196	173	170	176	185	192	204	209	214
5歳	186	226	194	177	190	167	165	170	179	186	197	202
6歳	162	184	229	198	180	193	170	168	173	182	189	201
7歳	137	156	180	225	194	176	189	167	164	169	178	185
8歳	153	147	156	181	225	193	176	189	167	164	169	178
9歳	116	140	146	155	179	223	191	174	187	165	162	167
10歳	104	108	138	145	153	177	220	188	171	184	162	160
11歳	118	112	106	136	143	151	174	216	185	169	182	160
12歳	95	126	113	108	137	144	152	175	218	187	170	183
13歳	89	93	126	114	108	137	144	152	176	218	187	170
14歳	99	109	94	128	116	110	139	146	154	178	221	190
15歳	77	86	108	94	126	114	108	137	144	152	176	219
16歳	90	100	88	111	96	130	117	111	141	148	155	180
17歳	81	79	100	90	112	97	130	118	112	142	149	156
18歳	82	107	82	105	94	117	101	136	123	117	148	156
19歳	101	82	136	105	134	120	148	129	174	158	149	189
20歳	125	107	90	150	115	147	132	163	142	191	173	164
21歳	108	135	118	99	164	127	161	144	178	155	208	189
22歳	171	140	177	156	130	215	167	212	191	233	205	274
23歳	329	200	220	277	244	205	336	264	332	302	366	324
24歳	296	331	241	269	334	295	248	405	320	402	365	442
25歳	335	330	368	288	297	379	327	275	449	354	444	404
26歳	371	358	370	413	301	334	416	368	310	503	398	499
27歳	366	350	404	422	469	342	379	471	417	352	570	451
28歳	387	392	391	456	474	526	384	425	527	467	396	638
29歳	413	373	425	428	497	516	572	419	464	573	509	431
30歳	423	436	397	460	458	531	552	613	449	496	614	545
31歳	411	418	458	424	485	483	560	581	645	473	522	645
32歳	437	402	428	477	438	499	497	577	598	665	487	538
33歳	441	435	406	438	485	445	508	505	587	608	676	494
34歳	427	435	436	414	442	489	449	512	509	592	612	681
35歳	404	416	443	451	423	452	500	460	524	520	606	626
36歳	437	398	423	458	460	433	462	511	470	535	531	618
37歳	423	413	401	433	464	466	438	468	518	476	541	537
38歳	430	449	417	412	439	471	473	444	474	525	483	549
39歳	429	443	446	420	410	437	468	471	442	472	522	481
40歳	419	427	447	457	426	416	443	475	447	448	479	530
41歳	357	404	429	456	462	430	420	448	479	482	453	483
42歳	369	363	407	437	461	467	435	424	453	485	487	458
43歳	391	380	362	411	437	460	467	435	424	452	484	487
44歳	380	409	386	372	418	444	468	474	442	431	460	492
45歳	390	379	414	395	376	424	450	474	481	447	437	466
46歳	365	378	375	413	392	373	421	447	470	477	444	434
47歳	371	355	379	381	415	394	374	423	448	472	479	446
48歳	370	386	394	389	381	414	394	373	442	447	471	479
49歳	345	389	381	353	377	373	409	389	369	417	442	466
50歳	354	344	385	379	349	373	372	405	384	365	413	437
51歳	319	345	339	381	373	343	367	366	398	379	359	406
52歳	317	318	342	339	379	370	341	365	364	396	376	357
53歳	317	332	321	348	342	382	373	343	367	366	399	379
54歳	234	270	330	321	346	340	380	370	341	365	364	396
55歳	321	266	275	338	328	353	346	387	378	348	373	371
56歳	261	296	263	274	335	324	349	343	383	373	344	369
57歳	260	264	285	255	264	322	312	336	330	369	359	331
58歳	250	263	264	287	256	264	323	313	336	331	369	360
59歳	234	233	260	263	285	254	262	320	310	333	328	366
60歳	218	245	232	261	262	283	252	260	318	308	331	326
61歳	196	209	246	235	262	263	285	253	261	319	310	333
62歳	180	193	203	240	228	254	254	275	245	253	309	299
63歳	167	178	194	206	242	229	255	256	277	247	255	311
64歳	155	152	178	197	206	243	230	257	257	278	248	256
65歳	164	154	151	180	196	202	240	228	254	255	275	247
66歳	149	168	156	154	181	198	205	243	230	257	258	278
67歳	164	173	164	152	150	177	193	200	237	224	251	251
68歳	156	155	171	164	151	149	175	191	197	234	222	248
69歳	175	157	152	170	161	148	146	172	188	194	230	218
70歳	194	177	154	150	167	159	146	144	169	185	191	226
71歳	251	229	176	154	150	166	158	145	143	169	184	190
72歳	220	223	229	177	154	149	169	157	145	142	168	188
73歳	228	225	220	226	174	152	147	163	155	142	140	165
74歳	176	190	221	216	221	171	149	144	160	152	140	138
75歳	145	193	190	221	215	221	170	148	144	160	152	140
76歳	181	164	193	191	221	216	221	171	149	144	160	152
77歳	182	168	160	190	186	216	211	216	167	145	141	157
78歳	161	182	164	157	185	182	211	206	211	163	142	138
79歳	150	166	179	163	155	183	180	209	203	208	161	140
80歳	151	138	162	175	159	151	179	176	204	199	204	158
81歳	140	156	136	161	174	158	151	178	175	203	198	203
82歳	111	127	149	131	153	166	151	144	170	167	194	189
83歳	132	117	122	143	126	148	160	146	139	164	161	188
84歳	142	129	109	114	134	118	139	150	137	130	154	151
85歳以上	888	919	942	946	953	981	991	1,019	1,055	1,074	1,090	1,126

港区	基準年											
	2021	2022	2023	2024	2025	2026	2027	2028	2029	2030	2031	2032
	令和3年	令和4年	令和5年	令和6年	令和7年	令和8年	令和9年	令和10年	令和11年	令和12年	令和13年	令和14年
女	21,673	21,908	22,373	23,105	23,670	24,263	24,893	25,534	26,208	26,898	27,631	28,406
0~4歳	1,020	1,007	973	987	987	1,024	1,067	1,109	1,148	1,184	1,220	1,260
5~9歳	754	853	905	937	968	952	891	867	869	865	895	932
10~14歳	505	547	576	631	657	718	828	878	904	936	923	863
15~19歳	431	453	514	505	562	578	606	632	695	716	778	900
20~24歳	1,029	913	845	951	988	989	1,044	1,188	1,163	1,283	1,317	1,392
25~29歳	1,872	1,803	1,956	1,988	2,038	2,088	2,078	1,958	2,166	2,251	2,317	2,422
30~34歳	2,139	2,126	2,124	2,213	2,308	2,448	2,566	2,788	2,888	2,833	2,911	2,903
35~39歳	2,123	2,118	2,130	2,174	2,197	2,259	2,342	2,354	2,428	2,528	2,683	2,811
40~44歳	1,916	1,983	2,032	2,133	2,204	2,217	2,233	2,256	2,275	2,298	2,362	2,450
45~49歳	1,841	1,887	1,903	1,925	1,941	1,981	2,048	2,105	2,190	2,261	2,274	2,289
50~54歳	1,541	1,609	1,716	1,798	1,788	1,803	1,832	1,849	1,855	1,871	1,910	1,975
55~59歳	1,326	1,322	1,347	1,418	1,477	1,517	1,592	1,688	1,737	1,754	1,773	1,797
60~64歳	916	977	1,054	1,139	1,200	1,272	1,277	1,301	1,359	1,405	1,452	1,524
65~69歳	808	806	793	820	839	875	960	1,034	1,107	1,165	1,236	1,242
70~74歳	1,069	1,045	999	923	866	797	766	754	772	790	822	902
75~79歳	819	872	886	921	963	1,018	993	949	874	821	756	727
80~84歳	676	666	678	725	746	741	780	794	824	863	912	889
85歳以上	888	919	942									

3 麻布地区の各歳別推計結果 (1)男女計

男女計・各歳人口												
港区	基準年											
	2021 令和3年	2022 令和4年	2023 令和5年	2024 令和6年	2025 令和7年	2026 令和8年	2027 令和9年	2028 令和10年	2029 令和11年	2030 令和12年	2031 令和13年	2032 令和14年
男女計	61,056	60,522	61,699	63,382	64,836	66,359	67,910	69,517	71,162	72,868	74,670	76,555
0歳	577	547	553	581	593	614	622	631	640	652	676	691
1歳	561	557	549	565	586	598	620	628	637	646	657	681
2歳	617	560	565	565	576	598	610	632	640	649	658	670
3歳	630	595	554	566	562	573	594	606	628	636	645	654
4歳	652	627	604	570	578	574	585	607	619	641	650	659
5歳	682	622	649	631	592	601	595	608	630	643	666	675
6歳	658	643	621	653	632	593	603	597	609	632	645	667
7歳	611	614	650	631	661	640	601	611	604	617	640	653
8歳	613	574	622	661	640	670	649	609	620	612	626	649
9歳	554	586	581	630	669	649	679	657	617	628	620	634
10歳	542	507	585	583	631	670	650	680	658	618	629	621
11歳	497	515	506	586	583	630	670	649	680	657	618	629
12歳	487	450	517	510	589	585	633	673	651	682	660	620
13歳	454	428	453	521	514	593	589	637	658	655	686	664
14歳	389	408	427	454	522	514	593	589	638	678	655	686
15歳	381	360	406	427	453	521	512	592	588	636	676	653
16歳	363	351	345	391	410	436	501	493	569	565	611	650
17歳	325	334	346	342	388	406	432	497	489	565	560	606
18歳	332	320	346	361	356	404	423	450	518	509	588	583
19歳	312	334	365	399	415	410	463	486	515	594	585	673
20歳	347	325	349	382	417	433	428	484	510	538	620	611
21歳	366	330	364	392	428	467	485	481	543	570	602	694
22歳	446	438	397	439	473	516	565	585	582	656	689	724
23歳	609	522	571	520	578	623	674	745	767	767	859	910
24歳	691	687	611	670	610	681	733	789	875	901	898	1,006
25歳	790	730	785	704	768	702	780	845	905	1,008	1,037	1,032
26歳	844	831	823	892	797	871	796	892	959	1,024	1,141	1,174
27歳	899	877	907	907	977	876	956	873	979	1,053	1,119	1,250
28歳	836	892	944	985	980	1,055	947	1,033	942	1,057	1,138	1,205
29歳	959	820	930	997	1,032	1,025	1,103	993	1,084	986	1,107	1,192
30歳	969	980	853	981	1,046	1,080	1,074	1,155	1,042	1,135	1,032	1,157
31歳	972	969	996	880	1,003	1,070	1,102	1,095	1,177	1,063	1,157	1,049
32歳	997	975	979	1,021	895	1,020	1,088	1,118	1,110	1,193	1,079	1,174
33歳	946	945	996	1,018	1,052	922	1,049	1,119	1,152	1,142	1,229	1,110
34歳	1,099	984	966	1,036	1,050	1,084	951	1,082	1,154	1,185	1,176	1,265
35歳	1,099	1,112	993	993	1,053	1,068	1,103	968	1,102	1,174	1,205	1,196
36歳	1,202	1,122	1,126	1,022	1,013	1,075	1,089	1,125	987	1,123	1,197	1,227
37歳	1,163	1,194	1,135	1,155	1,042	1,033	1,096	1,111	1,147	1,007	1,146	1,221
38歳	1,233	1,164	1,215	1,170	1,183	1,067	1,058	1,123	1,137	1,174	1,032	1,174
39歳	1,156	1,259	1,166	1,232	1,179	1,192	1,075	1,066	1,131	1,145	1,182	1,040
40歳	1,223	1,149	1,276	1,196	1,255	1,202	1,215	1,095	1,085	1,152	1,166	1,204
41歳	1,284	1,205	1,146	1,287	1,201	1,259	1,206	1,219	1,098	1,088	1,155	1,168
42歳	1,215	1,266	1,193	1,148	1,279	1,193	1,251	1,199	1,211	1,090	1,081	1,148
43歳	1,236	1,144	1,262	1,198	1,148	1,279	1,195	1,252	1,199	1,213	1,092	1,082
44歳	1,176	1,190	1,156	1,286	1,216	1,165	1,297	1,211	1,269	1,218	1,230	1,107
45歳	1,235	1,146	1,199	1,176	1,299	1,229	1,177	1,310	1,223	1,283	1,230	1,243
46歳	1,194	1,169	1,148	1,210	1,182	1,307	1,235	1,183	1,317	1,229	1,288	1,238
47歳	1,263	1,208	1,178	1,168	1,223	1,195	1,321	1,249	1,196	1,330	1,242	1,302
48歳	1,201	1,208	1,214	1,193	1,178	1,233	1,206	1,332	1,260	1,206	1,341	1,252
49歳	1,147	1,162	1,201	1,215	1,175	1,230	1,202	1,328	1,256	1,203	1,338	1,338
50歳	1,098	1,109	1,153	1,198	1,208	1,183	1,168	1,223	1,196	1,322	1,250	1,197
51歳	1,031	1,051	1,109	1,160	1,200	1,211	1,186	1,172	1,226	1,199	1,325	1,254
52歳	1,053	1,034	1,054	1,119	1,166	1,206	1,217	1,193	1,179	1,233	1,206	1,331
53歳	1,060	1,058	1,042	1,068	1,130	1,178	1,218	1,229	1,204	1,191	1,245	1,218
54歳	752	888	1,050	1,039	1,062	1,125	1,173	1,212	1,223	1,199	1,186	1,239
55歳	895	848	882	1,049	1,035	1,058	1,120	1,168	1,206	1,218	1,195	1,182
56歳	872	838	850	889	1,053	1,041	1,063	1,126	1,175	1,213	1,225	1,202
57歳	749	834	838	856	892	1,056	1,045	1,067	1,130	1,179	1,217	1,229
58歳	708	758	836	844	861	897	1,063	1,051	1,073	1,137	1,187	1,224
59歳	622	653	756	836	843	860	895	1,061	1,049	1,117	1,135	1,184
60歳	598	612	644	750	826	833	850	885	1,049	1,037	1,059	1,122
61歳	564	564	607	641	745	821	828	845	879	1,042	1,031	1,052
62歳	553	586	558	604	635	739	814	821	837	871	1,033	1,022
63歳	480	544	583	558	602	633	736	810	817	834	868	1,028
64歳	458	479	539	582	554	597	628	731	805	811	828	862
65歳	435	430	468	531	574	536	577	613	716	782	792	815
66歳	445	439	432	473	534	579	541	581	617	722	788	798
67歳	410	434	433	427	467	529	573	535	574	610	713	779
68歳	424	435	436	436	430	470	533	577	539	579	615	717
69歳	427	429	427	429	428	423	462	523	566	528	568	602
70歳	468	445	432	430	432	431	426	465	526	571	532	571
71歳	593	551	439	428	424	427	427	421	460	520	564	526
72歳	524	543	538	429	417	414	417	415	409	448	507	549
73歳	570	519	533	529	421	410	407	409	407	402	439	498
74歳	407	469	507	522	517	412	401	398	400	399	393	430
75歳	352	449	465	503	518	515	410	399	396	398	397	391
76歳	336	359	437	455	490	506	503	401	390	387	390	389
77歳	366	326	352	428	444	481	495	493	393	383	380	383
78歳	372	406	316	341	415	432	467	481	479	382	372	370
79歳	356	333	392	306	331	403	419	453	466	465	371	362
80歳	293	339	325	385	300	325	395	410	444	456	456	364
81歳	277	288	327	315	372	290	315	381	397	430	442	442
82歳	244	273	280	318	306	364	283	308	372	387	420	431
83歳	262	246	264	272	308	298	354	275	300	361	377	410
84歳	256	243	237	255	263	298	288	343	266	290	350	365
85歳以上	1,712	1,775	1,831	1,878	1,935	2,003	2,098	2,174	2,294	2,329	2,393	2,507

男女計5歳階級・3区分人口												
港区	基準年											
	2021 令和3年	2022 令和4年	2023 令和5年	2024 令和6年	2025 令和7年	2026 令和8年	2027 令和9年	2028 令和10年	2029 令和11年	2030 令和12年	2031 令和13年	2032 令和14年
男女計	61,056	60,522	61,699	63,382	64,836	66,359	67,910	69,517	71,162	72,868	74,670	76,555
0～4歳	3,037	2,886	2,825	2,84								

3 麻布地区の各歳別推計結果 (2)男性

男女別・各歳人口												
港区	基準年											
	2021	2022	2023	2024	2025	2026	2027	2028	2029	2030	2031	2032
男	令和3年	令和4年	令和5年	令和6年	令和7年	令和8年	令和9年	令和10年	令和11年	令和12年	令和13年	令和14年
	28,924	28,515	29,097	29,929	30,656	31,412	32,192	33,009	33,848	34,723	35,651	36,632
0歳	297	281	279	294	300	311	315	320	325	331	343	351
1歳	301	290	286	290	302	307	319	323	328	333	339	351
2歳	314	298	281	292	293	305	311	323	327	332	337	343
3歳	307	289	292	281	288	289	301	307	318	322	327	332
4歳	322	306	294	300	286	294	295	307	312	324	328	333
5歳	355	307	315	305	309	296	303	304	317	323	335	339
6歳	353	344	306	316	305	309	295	302	304	317	322	334
7歳	296	318	347	311	319	308	312	299	306	308	320	326
8歳	313	272	320	350	313	322	310	314	301	307	310	322
9歳	300	314	275	324	354	317	326	314	318	305	311	313
10歳	295	277	316	278	326	357	319	328	316	320	307	313
11歳	245	270	276	316	277	325	356	318	327	315	319	306
12歳	278	245	274	282	321	282	331	363	324	333	320	325
13歳	229	237	249	280	287	327	287	337	369	329	338	326
14歳	195	201	236	250	280	286	327	286	337	369	328	337
15歳	200	184	200	235	249	279	285	325	285	335	367	327
16歳	191	185	177	192	226	240	269	275	313	274	323	353
17歳	169	177	182	176	190	224	237	266	272	310	271	319
18歳	176	168	185	191	184	199	234	249	279	284	324	282
19歳	147	170	187	208	214	205	223	263	278	311	319	362
20歳	179	171	179	197	219	226	218	236	279	294	329	338
21歳	184	165	188	197	217	241	248	239	259	306	322	361
22歳	198	190	189	217	227	249	277	286	275	298	353	371
23歳	301	254	259	259	297	312	341	380	391	377	409	485
24歳	353	356	316	323	322	369	387	420	471	484	467	508
25歳	424	384	430	385	393	392	449	472	509	572	588	568
26歳	436	460	436	491	439	451	449	514	540	579	652	672
27歳	445	443	506	484	542	487	500	497	568	597	637	719
28歳	454	444	472	543	517	579	521	535	532	608	639	680
29歳	474	409	454	490	561	532	596	539	553	549	628	660
30歳	483	485	420	473	507	580	550	616	558	570	567	648
31歳	460	463	481	420	470	505	578	546	613	557	566	564
32歳	474	464	454	478	415	463	498	570	537	604	551	557
33歳	466	443	477	475	496	429	479	516	590	556	625	570
34歳	490	442	440	482	477	497	431	480	517	592	557	626
35歳	515	500	442	449	486	481	502	435	485	522	597	562
36歳	573	527	500	451	453	491	485	506	438	488	526	602
37歳	542	568	522	503	451	452	491	485	506	438	488	526
38歳	574	535	578	540	517	463	464	504	497	519	450	502
39歳	513	563	528	578	536	513	458	460	500	493	515	447
40歳	594	522	574	544	592	550	526	469	471	512	504	527
41歳	578	580	525	584	552	599	557	533	475	477	519	510
42歳	560	565	576	529	583	551	598	557	532	474	477	518
43歳	580	519	556	573	523	577	545	592	550	526	469	471
44歳	552	547	526	569	583	532	586	554	601	560	536	477
45歳	570	539	550	534	573	588	537	591	559	607	565	540
46歳	549	528	535	548	531	571	585	534	587	555	603	563
47歳	556	543	543	556	565	547	589	602	550	605	572	621
48歳	551	547	549	552	563	573	554	597	610	558	612	579
49歳	531	531	534	539	542	553	562	544	586	599	547	601
50歳	538	514	528	534	538	540	551	560	542	585	597	545
51歳	483	495	515	531	536	540	542	553	562	544	587	600
52歳	509	487	503	525	541	546	549	552	564	572	554	598
53歳	507	522	495	514	534	550	555	559	562	574	583	564
54歳	350	419	513	489	506	526	543	547	551	554	567	575
55歳	415	394	421	518	492	509	529	546	551	554	558	571
56歳	441	398	391	420	515	489	507	527	544	549	552	556
57歳	372	401	395	390	417	512	486	504	523	541	546	549
58歳	329	384	405	400	395	422	518	492	510	529	547	552
59歳	327	318	390	412	407	402	430	527	500	519	538	557
60歳	280	298	314	388	408	403	398	425	521	495	513	533
61歳	281	271	294	311	384	404	398	394	421	516	490	508
62歳	279	287	269	293	309	380	400	395	390	417	511	486
63歳	250	276	284	267	290	306	377	397	392	387	414	507
64歳	218	234	273	283	265	287	303	374	393	388	383	410
65歳	209	215	228	267	288	258	274	294	365	376	376	374
66歳	215	210	215	230	267	280	260	276	295	368	379	378
67歳	185	205	206	212	225	263	275	255	271	290	361	372
68歳	199	205	204	206	211	224	263	275	254	270	290	360
69歳	195	190	203	203	204	209	223	261	272	253	268	287
70歳	201	199	190	203	203	204	210	223	261	272	253	268
71歳	269	242	197	188	209	201	202	208	221	258	270	250
72歳	235	250	235	191	182	194	195	196	201	214	250	260
73歳	245	225	247	232	189	180	193	193	193	199	212	248
74歳	185	209	218	241	225	183	175	187	188	188	193	206
75歳	156	202	206	215	237	223	181	173	185	185	186	191
76歳	138	137	199	203	212	234	220	179	171	183	184	184
77歳	136	136	130	190	193	202	223	210	170	164	175	176
78歳	147	154	133	127	185	189	197	218	205	167	160	171
79歳	161	139	149	130	123	180	184	192	211	199	163	156
80歳	123	141	133	144	125	119	173	177	184	203	192	157
81歳	106	115	133	126	136	118	112	164	167	174	193	183
82歳	107	105	109	127	120	129	113	108	157	160	167	185
83歳	92	101	99	103	120	114	123	107	102	149	153	160
84歳	101	93	95	94	98	114	108	117	102	97	142	145
85歳以上	498	531	561	591	615	644	686	717	753	771	786	841

男女別5歳階級・3区分人口												
港区	基準年											
	2021	2022	2023	2024	2025	2026	2027	2028	2029	2030	2031	2032
男	令和3年	令和4年	令和5年	令和6年	令和7年	令和8年	令和9年	令和10年	令和11年	令和12年	令和13年	令和14年
	28,924	28,515	29,097	29,929	30,656	31,412	32,192	33,009	33,848	34,723	35,651	36,632
0~4歳	1,541	1,453	1,432	1,457	1,469	1,507	1,541	1,580	1,611	1,643	1,675	1,711
5~9歳	1,617	1,556	1,563	1,606	1,601	1,551	1,546	1,533	1,545	1,559	1,598	1,635
10~14歳	1,242	1,230	1,352	1,406	1,491	1,578	1,620	1,632	1,672	1,665	1,613	1,607
15~19歳	883	885	931	1,001	1,063	1,147	1,248	1,378	1,426	1,515	1,603	1,644
20~24歳	1,215	1,136	1,131	1,193	1,282	1,397	1,471	1,561	1,674	1,760	1,881	2,062
25~29歳	2,233	2,139	2,299	2,393	2,452	2,441	2,514	2,557	2,702	2,905	3,144	3,299
30~34歳	2,373	2,297	2,271	2,328	2,364	2,474	2,536	2,728	2,815	2,879	2,865	2,965
35~39歳	2,717	2,693	2,572	2,521	2,442	2,399	2,400	2,390	2,426	2,460	2,576	2,638
40~44歳	2,864	2,733	2,757	2,799	2,832	2,809	2,812	2,704	2,631	2,550	2,504	2,504
45~49歳	2,757	2,689	2,710	2,739	2,774	2,831	2,826	2,868	2,892	2,823	2,899	2,903
50~54歳	2,387	2,438	2,563	2,593	2,656	2,701	2,741	2,772	2,781	2,829	2,887	2,882
55~59歳	1,834	1,895	2,000	2,139	2,226	2,334	2,470	2,596	2,628	2,691	2,741	2,785
60~64歳	1,308	1,366	1,434	1,541	1,655	1,780	1,877	1,985	2,117	2,203	2,312	2,444
65~69歳	1,003	1,025	1,057	1,117	1,186	1,235	1,295	1,360	1,458	1,557	1,674	1,772
70~74歳	1,135	1,125	1,087	1,055	1,000	963						

3 麻布地区の各歳別推計結果

(3)女性

男女別・各歳人口												
港区	基準年											
	2021 令和3年	2022 令和4年	2023 令和5年	2024 令和6年	2025 令和7年	2026 令和8年	2027 令和9年	2028 令和10年	2029 令和11年	2030 令和12年	2031 令和13年	2032 令和14年
女	32,132	32,007	32,601	33,453	34,179	34,947	35,718	36,508	37,314	38,145	39,018	39,923
0歳	280	266	274	286	293	303	307	311	315	321	333	340
1歳	260	278	263	275	284	291	301	304	309	312	318	330
2歳	303	263	283	272	283	292	299	309	313	318	321	327
3歳	323	305	262	285	273	284	293	300	310	314	318	327
4歳	330	321	311	270	292	280	291	300	307	317	321	326
5歳	327	315	334	326	283	306	293	304	313	321	331	335
6歳	305	299	315	337	327	284	307	294	305	315	322	333
7歳	315	296	303	321	341	331	288	312	298	309	319	327
8歳	300	302	302	310	328	349	339	295	319	305	316	326
9歳	254	271	306	306	315	332	354	344	299	324	309	321
10歳	247	230	269	306	305	313	331	352	342	298	322	307
11歳	252	245	229	270	306	305	313	331	353	342	298	322
12歳	209	205	243	228	268	303	302	311	328	349	339	296
13歳	225	192	204	241	227	266	302	301	309	326	348	338
14歳	194	207	192	204	242	228	267	303	301	309	326	349
15歳	181	175	207	192	204	242	227	267	303	301	309	327
16歳	172	165	168	199	184	196	232	218	256	291	288	297
17歳	156	156	164	167	198	183	195	231	217	255	289	287
18歳	156	152	161	170	173	205	189	202	240	225	264	300
19歳	165	164	178	191	200	204	241	223	237	283	266	311
20歳	168	153	169	184	197	206	211	248	230	244	291	274
21歳	182	165	176	195	212	227	237	242	284	264	279	333
22歳	248	248	208	223	246	267	288	299	307	358	336	353
23歳	308	268	312	261	281	312	334	365	377	390	450	426
24歳	338	331	296	348	288	312	346	369	405	417	431	498
25歳	366	347	339	320	374	319	336	373	397	436	449	464
26歳	408	371	388	401	358	420	347	376	419	445	489	502
27歳	454	434	401	423	435	390	456	376	411	456	482	530
28歳	382	449	472	441	463	476	426	498	411	449	499	526
29歳	485	412	476	507	471	493	507	454	531	437	480	532
30歳	486	495	433	508	539	500	524	539	484	565	464	509
31歳	512	507	516	460	533	565	524	549	564	506	591	485
32歳	523	511	525	542	481	557	590	548	573	590	529	617
33歳	480	503	519	543	556	493	570	603	562	586	604	540
34歳	609	542	526	554	573	586	520	602	637	593	619	639
35歳	584	612	551	544	567	587	601	533	617	652	607	634
36歳	629	595	625	571	561	584	604	619	549	635	670	625
37歳	621	627	613	652	592	581	605	626	641	569	658	695
38歳	659	629	637	630	666	605	594	619	640	655	582	672
39歳	643	696	638	653	643	679	617	605	631	652	668	594
40歳	629	627	702	652	663	652	689	626	614	640	662	677
41歳	706	625	621	703	649	660	649	686	622	610	637	658
42歳	655	701	616	619	695	643	653	642	679	616	604	630
43歳	656	625	706	625	625	703	650	660	649	686	623	611
44歳	624	643	630	717	633	633	711	657	668	657	695	630
45歳	665	607	649	642	726	641	641	720	665	676	665	703
46歳	645	640	614	662	652	736	651	650	730	674	686	675
47歳	707	664	635	612	658	648	732	647	646	726	671	682
48歳	650	661	666	640	615	661	651	735	650	648	729	673
49歳	616	631	667	676	647	622	668	668	742	658	655	737
50歳	560	595	625	664	670	643	617	663	654	737	653	651
51歳	548	555	594	629	664	671	644	618	664	655	738	654
52歳	544	547	551	594	626	661	668	640	615	660	652	734
53歳	553	536	548	555	596	628	662	670	642	617	662	653
54歳	402	469	537	551	556	599	630	664	673	645	619	664
55歳	480	455	462	531	544	549	591	622	655	664	636	611
56歳	431	440	460	469	538	552	557	600	631	664	674	645
57歳	377	432	444	466	474	545	558	563	607	638	671	681
58歳	379	374	431	445	466	475	545	559	563	608	639	672
59歳	295	335	366	424	436	458	466	535	549	553	596	627
60歳	318	314	329	362	418	430	452	459	528	542	545	589
61歳	283	293	313	329	362	418	429	451	459	526	541	544
62歳	274	300	289	311	327	358	414	425	447	454	521	535
63歳	230	268	299	291	311	327	359	414	426	447	454	521
64歳	240	244	266	299	289	310	325	357	412	423	445	452
65歳	226	215	240	264	296	278	302	319	351	406	416	441
66歳	230	229	217	243	267	300	281	306	322	354	410	420
67歳	225	228	227	215	241	266	298	279	303	319	352	407
68歳	225	230	232	231	219	246	270	303	284	309	325	357
69歳	232	239	224	226	224	213	239	262	294	276	299	315
70歳	267	246	242	227	229	227	216	242	266	298	279	303
71歳	324	309	242	240	224	226	225	213	239	262	294	275
72歳	289	293	304	238	235	220	229	209	234	257	288	288
73歳	325	294	285	297	232	229	214	216	214	203	228	250
74歳	222	260	289	281	292	229	226	211	213	211	200	224
75歳	196	246	259	288	280	292	229	226	211	213	211	200
76歳	198	222	238	251	279	272	283	222	219	204	207	205
77歳	230	189	221	238	251	279	272	283	222	219	205	207
78歳	225	252	182	214	230	243	270	263	274	215	212	198
79歳	195	194	243	177	207	223	236	262	255	265	209	206
80歳	170	198	192	241	175	206	222	234	260	253	264	207
81歳	171	173	194	189	237	172	202	218	230	255	249	259
82歳	137	168	171	192	187	234	170	200	215	227	253	246
83歳	170	145	165	169	188	184	231	168	197	212	224	250
84歳	155	150	141	161	165	184	180	226	164	193	208	220
85歳以上	1,214	1,244	1,270	1,287	1,319	1,359	1,412	1,457	1,541	1,558	1,607	1,666

男女別5歳階級・3区分人口												
港区	基準年											
	2021 令和3年	2022 令和4年	2023 令和5年	2024 令和6年	2025 令和7年	2026 令和8年	2027 令和9年	2028 令和10年	2029 令和11年	2030 令和12年	2031 令和13年	2032 令和14年
女	32,132	32,007	32,601	33,453	34,179	34,947	35,718	36,508	37,314	38,145	39,018	39,923
0～4歳	1,496	1,433	1,392	1,389	1,426	1,450	1,491	1,525	1,554	1,581	1,611	1,644
5～9歳	1,501	1,483	1,560	1,600	1,594	1,602	1,581	1,548	1,535	1,574	1,598	1,642
10～14歳	1,127	1,079	1,136	1,249	1,347	1,415	1,515	1,597	1,633	1,625	1,635	1,612
15～19歳	830	813	878	919	958	1,029	1,084	1,141	1,253	1,354	1,417	1,521
20～24歳	1,244	1,165	1,161	1,210	1,224	1,323	1,414	1,522	1,603</			

4 赤坂地区の各歳別推計結果

(1) 男女計

港区	基準年											
	2021 令和3年	2022 令和4年	2023 令和5年	2024 令和6年	2025 令和7年	2026 令和8年	2027 令和9年	2028 令和10年	2029 令和11年	2030 令和12年	2031 令和13年	2032 令和14年
男女計	37,652	37,420	37,962	38,453	39,070	39,724	40,386	41,066	41,758	42,469	43,232	44,027
0歳	340	327	357	365	379	395	400	406	413	422	441	449
1歳	327	329	333	362	372	387	403	408	414	421	430	449
2歳	365	344	330	334	364	375	390	405	411	417	424	433
3歳	378	356	349	335	340	371	381	397	412	418	424	431
4歳	401	373	356	349	336	341	372	383	398	414	420	425
5歳	363	393	372	354	348	336	341	372	382	397	413	419
6歳	351	359	404	383	365	360	347	351	384	394	410	426
7歳	332	352	355	399	379	362	357	344	349	380	391	406
8歳	331	334	361	363	409	388	371	365	352	357	389	400
9歳	313	325	331	358	361	407	386	369	364	350	355	387
10歳	277	311	326	332	359	362	408	387	370	365	351	356
11歳	245	285	315	329	336	363	366	412	391	374	369	355
12歳	293	265	281	310	325	332	358	361	407	386	368	363
13歳	244	274	262	277	307	321	328	354	358	403	382	365
14歳	216	239	275	264	279	309	323	330	356	360	405	385
15歳	218	221	238	274	263	279	309	323	330	350	359	405
16歳	236	232	222	238	275	263	279	309	324	330	356	359
17歳	213	225	235	226	242	280	267	284	314	330	336	362
18歳	204	201	233	244	235	251	291	278	295	326	342	348
19歳	194	208	222	258	270	261	278	324	308	327	363	379
20歳	224	226	218	230	270	282	271	290	338	321	341	379
21歳	253	238	254	244	259	303	317	305	327	379	361	383
22歳	303	269	252	270	260	275	323	337	325	347	404	382
23歳	276	302	304	282	306	293	309	365	380	369	391	458
24歳	334	305	336	338	313	340	327	342	406	422	410	434
25歳	379	349	346	383	365	357	389	373	390	463	481	469
26歳	427	396	446	393	435	440	407	443	426	442	526	548
27歳	399	413	427	479	425	473	478	440	481	460	478	569
28歳	471	414	455	470	528	468	522	529	486	532	508	527
29歳	493	460	431	473	491	552	489	545	552	507	555	531
30歳	529	493	475	445	491	510	572	508	567	573	526	576
31歳	523	556	520	500	471	520	541	605	537	600	606	557
32歳	556	527	574	537	519	489	540	561	627	558	622	628
33歳	552	573	543	590	555	537	505	558	580	647	576	643
34歳	599	588	588	556	608	572	554	521	575	598	667	594
35歳	606	565	613	612	582	637	599	580	546	602	626	698
36歳	613	604	583	631	634	604	660	621	601	565	624	649
37歳	571	587	626	604	658	660	628	687	647	627	589	650
38歳	639	542	600	639	619	675	678	644	704	663	643	605
39歳	651	634	550	608	651	631	688	691	656	718	676	656
40歳	662	659	645	558	619	663	643	702	704	668	731	689
41歳	666	627	671	655	570	632	677	657	717	719	683	747
42歳	660	671	631	674	661	574	637	683	663	723	725	689
43歳	709	644	673	632	678	665	578	641	687	667	727	730
44歳	674	740	641	668	629	675	661	575	637	684	665	724
45歳	650	670	738	638	667	628	674	660	574	636	683	663
46歳	722	629	679	746	647	676	637	684	669	581	645	693
47歳	716	731	629	678	747	648	676	638	684	669	581	645
48歳	689	692	732	629	690	748	649	677	639	685	669	581
49歳	707	697	736	634	695	685	754	683	644	691	675	675
50歳	632	663	682	690	730	629	680	749	649	677	639	685
51歳	634	664	663	681	691	731	630	681	750	650	678	640
52歳	675	643	668	666	665	695	736	634	685	755	655	682
53歳	662	636	641	665	665	683	693	733	632	683	752	652
54歳	514	587	637	641	666	665	684	693	734	632	684	753
55歳	606	538	594	643	649	674	673	692	701	743	640	692
56歳	596	604	532	586	636	641	666	665	684	693	735	633
57歳	530	548	602	529	584	634	640	664	663	682	691	732
58歳	487	502	550	604	531	587	636	643	667	666	685	694
59歳	478	500	499	546	600	529	583	632	639	663	662	681
60歳	478	442	491	490	537	590	520	573	622	628	652	651
61歳	438	442	430	477	476	522	574	506	558	604	611	634
62歳	413	412	437	424	472	471	516	568	500	551	597	604
63歳	347	361	405	430	417	464	463	508	558	492	542	587
64歳	379	354	356	400	424	412	458	457	501	551	485	535
65歳	346	367	349	352	397	416	404	451	452	492	543	481
66歳	324	306	359	342	344	389	408	396	442	443	482	532
67歳	302	337	298	348	333	335	379	397	385	430	431	469
68歳	344	322	330	291	342	327	329	372	390	378	422	423
69歳	344	347	313	321	283	333	319	321	362	380	368	410
70歳	377	359	341	307	315	279	327	313	315	355	373	361
71歳	436	383	351	333	301	309	273	320	307	308	348	365
72歳	428	423	374	342	325	294	302	266	312	299	300	339
73歳	418	416	415	366	336	320	285	297	261	306	294	295
74歳	310	330	408	406	359	330	314	283	291	256	301	288
75歳	287	358	320	396	395	349	321	306	275	283	249	292
76歳	306	284	346	309	382	382	338	310	296	267	275	242
77歳	278	287	275	335	300	371	371	328	301	288	260	268
78歳	306	309	279	267	326	292	361	361	319	293	280	253
79歳	277	287	299	270	259	316	283	350	350	310	285	272
80歳	251	251	276	288	260	249	305	273	338	337	299	275
81歳	222	248	242	265	277	251	240	294	263	326	326	289
82歳	204	212	238	231	254	266	242	231	283	252	314	314
83歳	234	203	203	227	221	244	256	232	222	271	243	302
84歳	196	205	192	191	215	209	230	242	220	209	257	230
85歳以上	1,499	1,507	1,531	1,539	1,546	1,581	1,607	1,649	1,697	1,719	1,734	1,793

港区	基準年											
	2021 令和3年	2022 令和4年	2023 令和5年	2024 令和6年	2025 令和7年	2026 令和8年	2027 令和9年	2028 令和10年	2029 令和11年	2030 令和12年	2031 令和13年	2032 令和14年
男女計	37,652	37,420	37,962	38,453	39,070	39,724	40,386	41,066	41,758	42,469	43,232	44,027
0~4歳	1,811	1,729	1,726	1,744	1,792	1,869	1,946	1,999	2,048	2,092	2,138	2,188
5~9歳	1,690	1,763	1,823	1,857	1,863	1,853	1,801	1,801	1,830	1,879	1,959	2,039
10~14歳	1,275	1,373	1,458	1,512	1,606	1,688	1,784	1,844	1,881	1,887	1,875	1,824
15~19歳	1,065	1,086	1,150	1,241	1,285	1,334	1,424	1,517	1,570	1,668	1,755	1,853
20~24歳	1,390	1,340	1,364	1,364	1,407	1,494	1,547	1,640	1,775	1,838	1,907	2,036
25~29歳	2,169	2,075	2,106	2,198	2,266	2,290	2,285	2,330	2,333	2,404	2,549	2,644
30~34歳	2,759	2,738	2,700	2,627	2,645	2,628	2,711	2,752	2,886	2,975	2,998	2,998
35~39歳	3,080	2,931	2,972	3,094	3,144	3,207	3,253	3,223	3,154	3,175	3,159	3,257
40~44歳	3,371	3,341	3,261	3,187	3,156	3,208	3,196	3,258	3,409	3,462	3,531	3,578
45~49歳	3,484	3,409	3,475	3,427	3,375	3,386	3,391	3,313	3,248	3,215	3,268	3,257
50~54歳	3,117	3,193	3,291	3,343	3,436	3,403	3,422	3,490	3,450	3,398	3,408	3,413
55~59歳	2,697	2,691	2,776	2,908	3,000	3,064	3,159	3,297	3,350	3,448	3,413	3,433
60~64歳	2,055	2,011	2,119	2,220	2,326	2,459	2,532	2,611	2,738	2,826	2,888	3,012
65~69歳	1,660	1,678	1,650	1,655	1,699	1,800	1,839	1,937	2,031	2,122	2,246	2,314
70~74歳	1,969	1,910	1,888	1,755	1,636	1,531	1,504	1,479	1,485	1,		

4 赤坂地区の各歳別推計結果

(2)男性

男女別・各歳人口												
港区	基準年											
	2021 令和3年	2022 令和4年	2023 令和5年	2024 令和6年	2025 令和7年	2026 令和8年	2027 令和9年	2028 令和10年	2029 令和11年	2030 令和12年	2031 令和13年	2032 令和14年
男	17,737	17,648	17,943	18,220	18,553	18,903	19,255	19,614	19,981	20,349	20,746	21,152
0歳	182	178	186	190	198	205	208	211	214	218	222	232
1歳	178	167	181	189	194	202	209	212	215	219	222	232
2歳	197	187	170	183	193	198	206	213	217	219	222	237
3歳	192	190	186	168	182	191	197	204	212	215	218	221
4歳	201	191	190	185	169	183	192	198	205	213	216	219
5歳	177	192	190	189	184	169	182	191	197	204	211	215
6歳	170	180	200	197	197	192	176	189	199	205	212	220
7歳	158	170	183	204	201	200	195	179	192	203	209	216
8歳	161	162	173	188	208	205	205	200	183	197	207	213
9歳	171	159	163	175	189	211	207	207	202	185	198	209
10歳	150	167	160	164	175	190	211	208	207	202	186	199
11歳	131	149	169	161	165	177	192	213	210	209	204	187
12歳	134	139	145	164	157	161	172	187	208	204	203	199
13歳	134	129	140	147	166	158	163	174	189	210	206	206
14歳	91	123	132	144	151	170	162	167	179	194	215	212
15歳	108	93	120	129	141	148	167	159	164	175	190	211
16歳	122	114	91	117	126	138	145	164	156	160	171	186
17歳	105	116	115	91	117	127	139	145	164	156	160	172
18歳	110	98	121	119	94	122	132	144	151	171	162	166
19歳	98	120	109	135	133	106	137	148	161	169	191	182
20歳	116	110	128	116	143	142	113	146	159	172	180	204
21歳	124	125	122	142	129	160	158	126	163	176	191	200
22歳	149	129	132	129	150	137	169	168	133	173	187	203
23歳	135	152	144	147	144	168	152	188	187	148	193	209
24歳	190	163	170	160	163	161	187	169	209	208	165	215
25歳	207	226	183	191	181	184	191	210	189	235	234	188
26歳	218	206	258	208	218	208	211	208	242	215	269	268
27歳	194	199	218	271	220	232	220	223	220	255	227	284
28歳	223	200	217	237	296	239	252	240	244	240	279	247
29歳	243	222	210	228	250	311	252	267	254	258	254	295
30歳	256	252	229	216	236	259	322	261	276	262	266	263
31歳	250	276	264	238	227	248	272	337	274	290	275	280
32歳	262	243	286	273	248	236	258	283	351	286	302	287
33歳	267	281	248	290	279	253	241	264	289	358	292	309
34歳	304	293	288	254	300	289	262	249	272	299	370	301
35歳	281	276	302	296	263	310	299	271	258	282	310	384
36歳	291	266	283	309	305	271	320	308	280	266	291	319
37歳	274	281	279	297	326	322	286	337	324	295	280	306
38歳	304	258	287	285	304	334	330	293	345	333	303	288
39歳	310	305	266	296	296	316	347	343	304	358	345	315
40歳	325	321	310	270	300	301	322	354	350	310	365	352
41歳	312	291	330	318	279	310	311	333	365	361	320	376
42歳	324	332	292	330	320	280	311	313	334	367	363	321
43歳	358	318	333	293	332	322	282	313	315	337	369	365
44歳	306	369	318	332	293	332	322	282	313	315	337	370
45歳	307	313	371	320	335	295	335	324	284	316	318	340
46歳	367	310	316	374	324	339	298	339	327	287	319	322
47歳	330	352	306	311	370	320	335	294	335	323	263	315
48歳	336	337	350	303	309	327	318	332	292	333	321	281
49歳	318	311	343	356	309	315	375	324	298	340	340	328
50歳	295	302	304	335	348	302	308	367	317	332	291	332
51歳	337	331	305	307	338	352	306	312	371	320	336	294
52歳	328	328	334	308	310	342	356	309	316	375	324	340
53歳	334	306	328	333	307	310	341	355	308	315	374	323
54歳	256	299	308	330	336	309	312	345	358	311	318	378
55歳	290	264	302	311	333	339	312	315	348	362	314	321
56歳	304	298	261	298	307	329	335	308	311	344	357	311
57歳	252	265	297	260	297	306	328	334	307	310	343	356
58歳	232	236	267	300	262	300	308	331	337	310	313	346
59歳	235	256	235	265	298	261	298	307	329	335	308	311
60歳	234	210	250	230	260	293	256	292	300	323	329	302
61歳	219	211	205	244	224	253	285	249	285	292	315	320
62歳	191	192	206	200	238	219	247	279	243	278	286	308
63歳	149	170	189	203	197	235	216	243	274	239	274	281
64歳	187	156	169	188	202	195	233	214	242	272	238	272
65歳	162	182	152	164	185	197	188	227	210	233	265	233
66歳	144	146	178	148	160	181	193	184	222	205	228	260
67歳	145	144	138	169	141	153	172	183	175	211	195	217
68歳	145	144	139	134	164	137	148	167	178	170	205	189
69歳	151	146	139	135	130	159	133	144	162	173	165	199
70歳	167	158	144	137	133	128	156	130	141	159	170	162
71歳	192	179	153	139	132	128	124	151	126	137	154	165
72歳	191	176	173	148	134	124	124	119	146	122	134	149
73歳	170	177	171	168	144	130	124	120	116	142	118	128
74歳	139	146	173	167	165	141	128	122	118	114	140	116
75歳	124	152	139	164	159	156	134	122	116	112	108	133
76歳	132	129	147	134	158	153	151	130	118	112	109	105
77歳	107	111	124	142	129	153	148	147	125	114	109	106
78歳	121	123	107	119	136	124	147	142	141	120	110	105
79歳	123	124	119	103	116	132	121	143	138	137	118	107
80歳	95	102	119	114	99	111	127	116	137	132	132	113
81歳	91	97	97	112	108	94	105	121	110	130	126	126
82歳	63	74	91	91	106	102	89	100	114	104	124	120
83歳	80	68	70	86	86	101	97	85	95	108	99	118
84歳	59	66	61	63	78	78	92	88	77	86	99	91
85歳以上	442	440	444	442	443	460	474	499	518	524	540	565

男女別5歳階級・3区分人口												
港区	基準年											
	2021 令和3年	2022 令和4年	2023 令和5年	2024 令和6年	2025 令和7年	2026 令和8年	2027 令和9年	2028 令和10年	2029 令和11年	2030 令和12年	2031 令和13年	2032 令和14年
男	17,737	17,648	17,943	18,220	18,553	18,903	19,255	19,614	19,981	20,349	20,746	21,152
0~4歳	950	913	913	917	936	979	1,012	1,038	1,062	1,083	1,106	1,131
5~9歳	837	863	910	952	979	976	964	965	973	993	1,038	1,074
10~14歳	640	707	746	780	814	857	901	949	992	1,019	1,015	1,002
15~19歳	543	541	555	591	613	640	719	760	796	831	875	916
20~24歳	714	679	695	694	731	767	779	797	851	878	917	1,031
25~29歳	1,085	1,054	1,086	1,135	1,164	1,174	1,117	1,149	1,14			

4 赤坂地区の各歳別推計結果

(3)女性

男女別・各歳人口												
港区	基準年											
	2021 令和3年	2022 令和4年	2023 令和5年	2024 令和6年	2025 令和7年	2026 令和8年	2027 令和9年	2028 令和10年	2029 令和11年	2030 令和12年	2031 令和13年	2032 令和14年
女	19,915	19,772	20,019	20,233	20,518	20,821	21,131	21,453	21,777	22,120	22,486	22,875
0歳	158	150	171	174	182	190	192	195	199	204	213	217
1歳	169	162	153	173	178	186	194	196	199	203	208	217
2歳	168	157	160	151	172	176	184	192	194	197	201	206
3歳	186	165	163	167	158	179	184	192	201	203	205	210
4歳	200	182	165	163	167	158	180	185	193	201	204	207
5歳	186	200	182	165	164	168	159	181	186	194	202	204
6歳	181	179	204	186	169	168	171	162	184	190	198	206
7歳	174	183	172	196	178	162	161	165	156	178	182	190
8歳	170	172	187	176	201	183	166	166	169	160	182	187
9歳	142	166	168	183	172	196	179	162	162	165	157	178
10歳	127	144	166	168	183	172	196	179	162	162	166	157
11歳	114	135	146	169	171	186	175	199	181	165	165	168
12歳	159	126	135	146	169	171	186	174	199	181	165	165
13歳	110	145	122	131	141	163	165	180	169	193	176	160
14歳	125	116	143	120	129	139	161	163	177	166	190	173
15歳	110	128	118	145	122	131	142	164	166	180	169	194
16歳	114	117	132	121	149	125	134	145	168	170	185	173
17歳	108	109	121	135	125	154	129	139	150	173	176	191
18歳	94	103	112	125	140	129	159	133	144	155	179	182
19歳	96	88	113	124	137	155	141	175	147	158	171	197
20歳	108	117	90	114	126	140	158	144	179	149	161	174
21歳	129	113	132	102	130	144	159	180	164	203	169	183
22歳	154	140	120	141	109	138	154	169	192	174	217	180
23歳	141	150	160	135	162	126	157	177	193	221	198	249
24歳	144	141	166	177	150	179	140	173	197	213	245	220
25歳	172	166	164	192	206	174	208	162	201	228	247	284
26歳	209	186	188	185	217	232	196	235	184	227	257	279
27歳	205	214	210	208	205	241	258	217	260	204	251	285
28歳	248	214	238	234	233	229	270	288	242	291	229	280
29歳	250	238	221	245	241	240	236	278	297	249	301	237
30歳	273	241	247	229	255	252	250	246	291	310	260	313
31歳	273	281	257	262	245	273	269	267	263	310	331	277
32歳	294	284	289	264	271	253	282	278	276	272	320	341
33歳	285	293	295	300	276	283	264	294	291	289	284	334
34歳	295	295	300	302	308	284	292	272	303	299	297	293
35歳	325	288	311	315	319	326	300	309	288	320	317	314
36歳	322	338	299	322	328	332	340	313	322	300	333	330
37歳	297	306	347	307	332	339	343	350	322	332	309	344
38歳	335	284	313	354	315	341	347	351	359	330	340	317
39歳	341	329	284	312	355	315	341	348	352	360	331	341
40歳	337	338	335	288	318	362	321	348	355	359	367	337
41歳	354	336	341	337	291	322	366	325	352	359	363	371
42歳	336	339	340	344	341	294	325	370	329	356	363	367
43歳	351	326	340	340	346	343	296	327	372	331	358	365
44歳	368	371	323	336	337	342	340	293	324	369	327	354
45歳	343	357	367	318	332	333	339	336	290	320	365	324
46歳	355	319	363	372	324	337	339	344	341	295	326	371
47歳	386	379	324	367	377	328	342	344	349	346	298	330
48歳	353	355	382	326	371	381	331	344	347	352	348	301
49歳	389	375	353	380	335	369	379	343	346	351	347	317
50歳	337	362	378	355	382	327	372	382	333	345	348	353
51歳	297	333	359	374	352	379	324	369	379	330	342	345
52歳	347	314	334	359	375	353	380	325	370	379	330	343
53歳	328	331	314	332	358	374	351	378	324	368	378	329
54歳	258	287	328	311	330	355	371	349	376	321	366	375
55歳	316	274	292	333	316	335	361	377	354	381	326	371
56歳	292	305	271	288	329	312	331	357	373	350	377	322
57歳	278	283	304	269	287	328	311	330	356	372	348	376
58歳	255	265	283	304	270	287	328	312	330	356	372	348
59歳	243	244	263	281	302	268	285	326	310	328	354	370
60歳	244	231	241	259	277	298	264	281	321	305	323	349
61歳	219	231	225	234	252	269	289	257	273	312	297	314
62歳	222	220	231	224	233	252	269	289	256	273	312	296
63歳	198	191	216	227	221	230	248	264	284	252	268	306
64歳	192	198	188	211	223	217	225	243	259	279	247	263
65歳	184	185	197	188	212	220	215	224	243	259	278	248
66歳	180	160	181	193	184	208	216	211	220	238	254	272
67歳	157	193	159	180	192	183	207	214	210	218	236	252
68歳	199	178	191	157	178	190	181	205	212	208	216	234
69歳	193	201	174	186	154	174	186	177	200	207	203	211
70歳	210	200	197	171	183	151	171	183	173	196	203	199
71歳	244	204	198	194	169	181	149	169	180	171	184	201
72歳	237	247	201	194	191	166	178	177	166	168	168	180
73歳	248	239	244	199	192	189	165	176	145	164	176	167
74歳	171	184	234	239	195	189	186	161	173	142	161	172
75歳	163	206	181	231	236	193	187	184	160	171	141	160
76歳	174	155	199	175	224	229	187	181	178	155	166	137
77歳	171	176	151	194	170	218	222	182	176	173	151	162
78歳	185	186	173	148	190	168	214	219	179	173	170	148
79歳	154	163	180	167	143	184	162	207	211	173	168	165
80歳	156	150	157	174	161	139	179	157	201	205	168	163
81歳	131	151	145	153	169	157	135	174	153	195	200	163
82歳	141	137	147	140	148	164	153	131	169	148	190	194
83歳	154	135	132	141	135	143	159	148	127	163	144	185
84歳	137	139	131	128	137	131	139	154	143	123	158	139
85歳以上	1,057	1,067	1,088	1,097	1,103	1,121	1,132	1,149	1,179	1,195	1,195	1,228

男女別5歳階級・3区分人口												
港区	基準年											
	2021 令和3年	2022 令和4年	2023 令和5年	2024 令和6年	2025 令和7年	2026 令和8年	2027 令和9年	2028 令和10年	2029 令和11年	2030 令和12年	2031 令和13年	2032 令和14年
女	19,915	19,772	20,019	20,233	20,518	20,821	21,131	21,453	21,777	22,120	22,486	22,875
0~4歳	861	816	813	828	856	889	934	960	986	1,008	1,032	1,057
5~9歳	853	900	914	905	884	877	837	836	858	886	921	966
10~14歳	635	666	712	733	792	831	883	895	889	868	861	822
15~19歳	522	546	595	650	673	694	705	757	774	837	880	936
20~24歳	676	661	669	671	677	727	768	843	924	960	990	1,006
25~29歳	1,084	1,021	1,021	1,063	1,101	1,116	1,167	1,181	1,185	1,200	1,286	1,365
30~34歳	1,420	1,393	1,387	1,355	1,355	1,344	1,357	1,358	1,423	1,480	1,492	1,559
35~39歳	1,620	1,545	1,555	1,611	1,649	1,653	1,671	1,671	1,643	1,642	1,630	1,645
40~44歳	1,746	1,710	1,679	1,645	1,633	1,633	1,648	1,664	1,732	1,773	1,778	1,794
45~49歳	1,826	1,786	1,789	1,763	1,728	1,749	1,730	1,698	1,670	1,658	1,688	1,673
50~54歳	1,567	1,628	1,712	1,731	1,797	1,788	1,798	1,803	1,780	1,744	1,765	1,746
55~59歳	1,384	1,372	1,414	1,475	1,593	1,530	1,617	1,702	1,722	1,737	1,735	1,788
60~64歳	1,075	1,071	1,100	1,156	1,206	1,265	1,295	1,334	1,394	1,421	1,447	1,523
65~69歳	913	917	903	904	919	974	1,005	1,031	1,084	1,130	1,187	1,217
70~74歳	1,110	1,074	1,074	996	929	876	848	836	838	851	902	929
75~79歳	847	886	884	915	963	991	972	972	904	845	796	

5 高輪地区の各歳別推計結果

(1)男女計

男女計・各歳人口

港区	基準年											
	2021 令和3年	2022 令和4年	2023 令和5年	2024 令和6年	2025 令和7年	2026 令和8年	2027 令和9年	2028 令和10年	2029 令和11年	2030 令和12年	2031 令和13年	2032 令和14年
男女計	61,642	61,365	62,727	64,884	66,098	67,375	68,663	69,974	71,308	72,677	74,141	75,643
0歳	579	562	562	599	610	634	642	649	659	671	695	710
1歳	590	545	585	600	619	630	655	663	671	680	692	717
2歳	611	626	546	597	596	615	626	651	659	667	677	693
3歳	652	606	641	572	607	606	626	637	662	670	678	688
4歳	678	651	624	669	586	622	621	641	652	678	686	694
5歳	603	681	658	637	675	591	626	626	646	657	683	692
6歳	616	604	696	681	649	687	602	637	638	658	669	696
7歳	552	597	615	714	690	657	696	610	645	646	666	678
8歳	569	531	607	630	725	700	667	707	620	655	666	677
9歳	519	578	537	619	634	730	706	672	712	624	660	661
10歳	518	505	581	544	621	637	733	708	674	715	627	662
11歳	512	525	512	592	551	628	645	741	716	682	723	634
12歳	489	518	528	519	594	552	630	646	743	718	684	725
13歳	485	480	514	527	513	588	547	623	639	736	711	677
14歳	462	476	484	524	530	516	591	550	626	642	739	714
15歳	389	439	474	486	521	527	514	588	547	623	639	736
16歳	369	385	429	468	476	510	516	502	575	534	609	624
17歳	343	356	392	440	474	482	517	523	509	582	541	617
18歳	368	356	361	400	447	481	488	524	530	564	590	548
19歳	367	374	379	390	427	476	512	523	557	564	551	627
20歳	376	368	387	394	401	439	490	526	538	572	580	566
21歳	399	368	403	427	431	438	479	537	574	586	623	632
22歳	481	452	414	459	480	483	494	538	605	643	659	699
23歳	526	514	566	521	571	599	597	616	667	753	800	824
24歳	651	570	600	664	604	664	696	691	716	775	876	927
25歳	610	649	630	671	735	667	733	769	760	789	854	904
26歳	718	643	707	693	728	767	723	796	836	823	856	927
27歳	705	716	694	775	743	784	856	776	855	899	882	918
28歳	746	742	770	759	829	795	839	915	829	915	963	942
29歳	758	706	786	834	798	872	834	884	961	870	963	1,012
30歳	776	782	757	861	886	848	927	887	940	1,021	924	1,022
31歳	827	782	826	822	902	928	890	970	930	985	1,070	969
32歳	834	779	818	889	851	934	961	921	1,004	963	1,020	1,105
33歳	921	880	822	889	927	888	974	1,002	961	1,047	1,004	1,063
34歳	881	919	926	894	926	967	925	1,015	1,044	1,001	1,091	1,047
35歳	964	897	948	979	916	948	990	948	1,040	1,069	1,025	1,117
36歳	1,028	957	933	1,009	1,011	946	979	1,023	979	1,073	1,104	1,059
37歳	1,017	1,033	986	986	1,029	1,032	966	999	1,044	1,000	1,096	1,126
38歳	1,031	960	1,046	1,022	993	1,037	1,039	973	1,005	1,051	1,007	1,104
39歳	1,059	1,051	984	1,091	1,042	1,012	1,056	1,059	991	1,024	1,070	1,027
40歳	1,088	1,099	1,073	1,024	1,107	1,058	1,028	1,072	1,075	1,006	1,039	1,087
41歳	1,116	1,050	1,125	1,119	1,043	1,126	1,076	1,045	1,090	1,093	1,023	1,057
42歳	1,157	1,160	1,078	1,172	1,141	1,064	1,149	1,098	1,067	1,112	1,115	1,044
43歳	1,130	1,135	1,180	1,116	1,186	1,155	1,077	1,163	1,111	1,080	1,126	1,129
44歳	1,174	1,132	1,142	1,205	1,117	1,188	1,155	1,078	1,164	1,113	1,081	1,127
45歳	1,088	1,145	1,144	1,170	1,212	1,124	1,195	1,162	1,084	1,170	1,120	1,087
46歳	1,218	1,141	1,152	1,166	1,172	1,214	1,125	1,197	1,163	1,085	1,172	1,122
47歳	1,154	1,145	1,148	1,170	1,170	1,176	1,218	1,128	1,201	1,166	1,088	1,175
48歳	1,158	1,129	1,163	1,177	1,185	1,185	1,191	1,233	1,142	1,216	1,180	1,101
49歳	1,154	1,183	1,138	1,184	1,184	1,191	1,191	1,197	1,240	1,149	1,224	1,188
50歳	1,111	1,118	1,190	1,155	1,187	1,187	1,195	1,195	2,201	1,244	1,153	1,128
51歳	1,072	1,109	1,123	1,204	1,156	1,188	1,189	1,197	1,197	1,203	1,245	1,155
52歳	1,066	1,044	1,104	1,126	1,195	1,147	1,180	1,181	1,189	1,188	1,195	1,237
53歳	1,161	1,140	1,043	1,111	1,122	1,190	1,142	1,175	1,176	1,183	1,183	1,190
54歳	816	956	1,140	1,052	1,107	1,118	1,188	1,139	1,172	1,173	1,181	1,180
55歳	999	837	959	1,152	1,053	1,108	1,119	1,188	1,140	1,172	1,174	1,182
56歳	854	990	842	973	1,154	1,055	1,110	1,122	1,191	1,142	1,175	1,177
57歳	816	872	991	851	970	1,151	1,052	1,107	1,118	1,187	1,138	1,171
58歳	741	765	878	1,006	856	976	1,157	1,057	1,113	1,124	1,194	1,144
59歳	696	687	768	889	1,007	857	977	1,158	1,059	1,114	1,126	1,195
60歳	722	721	690	777	891	1,010	859	979	1,160	1,062	1,117	1,128
61歳	642	699	720	694	774	887	1,006	856	975	1,155	1,058	1,113
62歳	625	633	690	715	684	763	875	991	844	961	1,139	1,043
63歳	533	576	626	687	706	675	753	863	978	833	949	1,123
64歳	587	537	573	629	682	700	670	747	857	969	827	941
65歳	543	574	538	578	629	679	696	668	746	853	966	827
66歳	529	541	573	541	576	627	677	694	666	743	850	964
67歳	483	493	534	570	533	568	619	667	683	655	732	837
68歳	530	503	488	530	562	526	560	610	658	674	647	722
69歳	592	522	496	482	522	554	518	552	601	648	663	636
70歳	594	614	514	491	474	514	545	509	542	591	637	652
71歳	720	620	607	511	485	468	507	538	503	535	584	630
72歳	702	706	608	597	501	473	458	497	527	492	524	572
73歳	742	666	698	804	590	495	471	452	491	521	487	518
74歳	474	587	658	692	597	584	490	465	447	486	515	482
75歳	381	491	577	650	679	587	573	481	457	439	477	506
76歳	460	410	486	572	643	673	581	568	478	454	436	474
77歳	497	431	404	482	563	634	663	573	560	471	449	430
78歳	493	513	420	395	469	549	618	646	559	545	460	438
79歳	440	470	504	415	388	461	540	607	635	550	537	453
80歳	434	431	458	492	403	377	449	525	591	618	536	523
81歳	340	387	418	445	477	392	367	436	510	575	603	522
82歳	355	355	373	403	429	461	379	355	421	493	557	584
83歳	342	318	347	365	392	419	450	370	347	411	483	545
84歳	321	332	302	330	346	373	399	428	352	330	392	460
85歳以上	2,213	2,233	2,317	2,367	2,433	2,519	2,620	2,736	2,868	2,913	2,944	3,031

男女計 5歳階級・3区分人口

港区	基準年											
	2021 令和3年	2022 令和4年	2023 令和5年	2024 令和6年	2025 令和7年	2026 令和8年	2027 令和9年	2028 令和10年	2029 令和11年	2030 令和12年	2031 令和13年	2032 令和14年
男女計	61,642	61,365	62,727	64,884	66,098	67,375	68,663	69,974	71,308	72,677	74,141	75,643
0~4歳	3,110	2,991	2,958	3,037	3,018	3,108	3,170	3,241	3,303	3,366	3,428	3,497
5~9歳	2,859	2,991	3,114	3,280	3,373	3,366	3,297	3,252	3,260	3,240	3,334	3,402
10~14歳	2,466	2,503	2,619	2,705	2,808	2,921	3,145	3,268	3,399	3,493	3,484	3,413
15~19歳	1,836	1,911	2,035	2,185	2,344	2,475	2,546	2,660	2,717	2,819	2,929	3,152
20~24歳	2,433	2,272	2,370	2,465	2,487	2,622	2,756	2,908	3,100	3,329	3,538	3,648
25~29歳	3,537	3,456	3,587	3,732	3,834	3,915	3,986	4,140	4,241	4,296	4,517	4,763
30~34歳	4,239	4,142	4,148	4,355	4,492	4,565	4,676	4,795	4,879	5,017	5,110	5,205
35~39歳	5,099	4,899	4,897	5,087	4,991	4,975	5,031	5,001	5,059	5,217	5,302	5,432
40~44歳	5,665	5,576	5,597	5,636	5,593	5,591	5,485	5,456	5,508	5,404	5,385	5,443
45~49歳	5,772	5,743	5,745	5,867	5,923	5,890	5,920	5,918	5,830	5,787	5,784	5,673
50~54歳	5,226	5,36										

5 高輪地区の各歳別推計結果

(2)男性

男女別・各歳人口													
港区	基準年		2022	2023	2024	2025	2026	2027	2028	2029	2030	2031	2032
	2021	2021											
	令和3年	令和4年	令和5年	令和6年	令和7年	令和8年	令和9年	令和10年	令和11年	令和12年	令和13年	令和14年	
男	27,651	27,573	28,183	29,166	29,711	30,285	30,867	31,456	32,051	32,664	33,324	34,007	
0歳	300	290	286	305	311	324	328	332	347	354	354	362	
1歳	308	285	305	309	318	324	338	342	346	352	357	370	
2歳	308	333	298	313	309	319	325	339	342	347	352	360	
3歳	333	302	342	302	321	316	325	332	346	350	355	369	
4歳	336	329	312	358	311	329	325	335	341	356	360	365	
5歳	309	350	335	321	362	315	333	329	339	345	360	364	
6歳	318	304	352	341	322	363	316	333	330	340	346	361	
7歳	263	306	305	356	342	322	364	317	334	331	341	347	
8歳	276	255	314	315	365	350	330	372	325	341	339	349	
9歳	274	283	257	319	317	367	352	332	374	327	343	340	
10歳	251	251	285	261	321	319	369	354	334	376	328	345	
11歳	264	260	255	291	264	325	323	373	358	338	381	332	
12歳	241	262	261	258	291	265	325	323	374	359	338	381	
13歳	251	254	260	260	254	287	261	321	319	369	354	334	
14歳	231	244	257	265	262	256	289	263	324	321	372	356	
15歳	187	201	243	258	263	261	255	288	262	322	319	370	
16歳	178	192	199	242	255	260	258	252	284	258	318	315	
17歳	175	178	193	203	244	257	262	259	254	286	260	320	
18歳	176	172	180	197	205	247	260	265	262	256	289	262	
19歳	184	193	188	198	217	225	270	286	290	287	282	317	
20歳	197	185	195	192	199	218	227	273	289	293	289	285	
21歳	202	193	195	208	202	210	230	240	287	305	308	304	
22歳	245	240	215	220	231	224	233	255	266	319	338	341	
23歳	251	247	306	276	280	294	284	296	324	338	407	431	
24歳	312	280	281	349	312	337	332	320	335	366	381	459	
25歳	294	299	314	318	393	351	357	374	357	375	411	427	
26歳	337	314	318	337	339	419	374	380	398	378	398	437	
27歳	321	324	336	345	357	361	446	398	404	424	400	423	
28歳	349	330	343	361	364	377	381	427	421	427	448	422	
29歳	324	325	341	362	370	373	387	392	485	433	439	460	
30歳	340	334	350	375	388	396	399	414	419	518	463	469	
31歳	393	359	358	384	397	410	420	423	438	444	548	491	
32歳	375	344	368	379	390	403	417	427	429	445	451	556	
33歳	406	384	365	401	398	409	422	437	448	450	467	473	
34歳	371	419	398	392	412	408	420	433	449	460	461	479	
35歳	411	378	431	421	401	421	417	430	443	459	470	471	
36歳	443	409	396	461	438	418	438	434	447	461	477	489	
37歳	469	474	420	421	468	445	425	445	441	454	469	485	
38歳	437	440	479	437	424	471	448	428	447	444	458	472	
39歳	460	439	450	499	445	431	479	455	435	454	451	465	
40歳	473	469	443	463	500	446	432	481	457	436	456	452	
41歳	464	471	485	469	476	513	458	444	493	469	448	468	
42歳	542	482	485	508	479	487	525	469	454	505	480	458	
43歳	504	524	491	502	513	484	492	531	474	459	510	485	
44歳	530	501	525	501	500	512	482	490	528	472	458	508	
45歳	473	528	507	537	505	503	515	485	493	532	475	460	
46歳	553	496	528	514	535	503	501	513	483	491	529	474	
47歳	491	513	500	538	517	538	505	504	516	485	494	532	
48歳	527	497	520	511	543	522	544	510	508	521	490	498	
49歳	488	519	496	529	509	541	519	541	508	506	519	488	
50歳	470	474	524	506	526	511	544	522	544	511	509	521	
51歳	457	475	480	535	511	531	516	549	527	549	516	513	
52歳	466	452	469	478	527	503	523	508	541	519	541	508	
53歳	518	516	452	472	477	525	501	521	507	539	517	539	
54歳	371	428	518	458	472	477	526	502	522	508	540	518	
55歳	463	367	431	526	460	475	480	529	504	524	510	543	
56歳	382	473	369	438	527	461	476	481	530	506	526	512	
57歳	397	389	475	375	439	528	462	477	481	531	506	526	
58歳	329	350	393	484	379	443	532	466	481	485	536	511	
59歳	325	316	348	395	481	376	440	529	463	478	482	532	
60歳	340	341	318	352	396	483	378	441	530	464	479	484	
61歳	270	317	338	317	348	391	477	373	436	523	459	473	
62歳	299	271	311	334	311	341	384	468	366	427	513	450	
63歳	246	263	267	309	328	305	335	377	460	359	420	504	
64歳	277	251	258	264	302	321	298	327	368	449	351	410	
65歳	252	275	251	260	264	301	317	297	327	364	447	350	
66歳	240	252	274	252	258	263	300	316	295	325	363	445	
67歳	233	239	248	271	247	253	257	294	309	289	318	355	
68歳	220	216	236	246	267	243	249	254	290	305	285	313	
69歳	264	223	212	232	241	262	238	244	248	283	298	279	
70歳	269	281	219	209	228	237	257	234	240	244	279	293	
71歳	318	277	276	216	205	224	232	252	229	235	239	274	
72歳	303	301	267	267	207	197	197	215	243	250	226	230	
73歳	323	293	296	263	262	203	193	211	219	238	217	222	
74歳	218	262	289	293	259	258	201	191	209	217	236	214	
75歳	170	219	255	283	284	252	251	196	186	203	211	229	
76歳	177	169	214	249	275	277	246	245	191	182	199	206	
77歳	220	186	165	210	242	268	270	240	239	186	178	194	
78歳	192	208	179	160	203	234	259	261	232	231	181	172	
79歳	181	183	202	174	155	196	227	251	253	225	224	175	
80歳	161	178	175	194	167	148	189	218	241	242	216	216	
81歳	123	143	170	167	185	160	142	181	208	230	233	208	
82歳	132	121	137	163	160	178	154	136	173	200	222	224	
83歳	134	120	115	130	155	152	169	146	130	165	191	212	
84歳	120	131	113	108	122	146	144	160	138	123	156	181	
85歳以上	646	653	686	699	704	724	764	797	839	856	861	895	

男女別5歳階級・3区分人口													
港区	基準年		2022	2023	2024	2025	2026	2027	2028	2029	2030	2031	2032
	2021	2021											
	令和3年	令和4年	令和5年	令和6年	令和7年	令和8年	令和9年	令和10年	令和11年	令和12年	令和13年	令和14年	
男	27,651	27,573	28,183	29,166	29,711	30,285	30,867	31,456	32,051	32,664	33,324	34,007	
0~4歳	1,585	1,539	1,534	1,588	1,570	1,641	1,612	1,679	1,713	1,747	1,779	1,815	
5~9歳	1,440	1,498	1,564	1,653	1,707	1,718	1,695	1,684	1,702	1,684	1,729	1,761	
10~14歳	1,238	1,272	1,317	1,333	1,392	1,451	1,567	1,634	1,708	1,763	1,773	1,749	
15~19歳	900	935	1,003	1,098	1,184	1,249	1,305	1,350	1,352	1,410	1,468	1,584	
20~24歳	1,207	1,144	1,191	1,245	1,225	1,263	1,307	1,383	1,501	1,620	1,723	1,821	
25~29歳	1,625	1,592	1,652	1,723	1,823	1,881	1,945	2,016	2,065	2,037	2,097	2,170	
30~34歳	1,885	1,841	1,839	1,932	1,984	2,027	2,078	2,134	2,183	2,317	2,390	2,468	
35~39歳	2,220	2,140	2,176	2,239	2,176	2,186	2,207	2,191	2,213	2,272	2,324	2,383	
40~44歳	2,513	2,448	2,428	2,443	2,468	2,442	2,390	2,415	2,408	2,342	2,352	2,372	
45~49歳	2,532	2,553	2,550	2,623	2,609	2,607	2,584	2,553	2,509	2,536	2,507	2,452	
50~54歳	2,282	2,345	2,443	2,449	2,513	2,547	2,610	2,602	2,639	2,625	2,622	2,600	
55~59歳	1,896	1,894	2,016	2,119	2,366	2,383	2,390	2,481	2,460	2,524	2,560	2,624	
60~64歳	1,432	1,443	1,492	1,576	1,685	1,841	1,872	1,986	2,159	2,223	2,221	2,321	
65~69歳	1,209	1,204	1,221	1,262</									

5 高輪地区の各歳別推計結果

(3)女性

男女別・各歳人口												
港区	基準年											
	2021	2022	2023	2024	2025	2026	2027	2028	2029	2030	2031	2032
	令和3年	令和4年	令和5年	令和6年	令和7年	令和8年	令和9年	令和10年	令和11年	令和12年	令和13年	令和14年
女	33,991	33,792	34,545	35,718	36,387	37,090	37,796	38,519	39,257	40,014	40,818	41,636
0歳	279	272	276	295	299	310	315	318	322	328	340	348
1歳	282	260	280	291	301	305	317	321	324	329	335	347
2歳	303	293	259	283	287	297	301	313	317	320	324	330
3歳	319	304	298	269	287	290	300	304	316	320	323	328
4歳	342	322	311	311	275	293	296	306	311	323	327	330
5歳	294	331	323	316	312	276	293	297	307	311	323	327
6歳	298	300	344	340	327	324	286	304	308	318	323	335
7歳	289	290	310	358	348	335	332	293	312	315	326	331
8歳	293	277	293	315	360	351	337	335	295	314	317	328
9歳	245	295	280	299	318	363	354	340	338	298	317	320
10歳	267	254	296	283	300	318	364	355	341	339	298	317
11歳	248	265	257	302	287	303	322	368	359	345	342	302
12歳	248	256	267	261	303	288	304	323	369	360	346	343
13歳	234	225	254	267	259	301	286	302	321	367	357	344
14歳	231	232	227	259	268	260	302	286	303	321	367	358
15歳	202	238	232	228	258	267	259	300	285	301	320	366
16歳	191	194	230	226	221	249	258	250	290	276	291	309
17歳	168	178	198	237	231	225	255	264	255	296	282	297
18歳	192	184	182	203	241	234	229	258	268	259	301	286
19歳	183	182	191	192	210	251	242	237	267	277	269	310
20歳	179	183	192	202	202	220	263	253	249	279	290	282
21歳	197	176	208	219	229	229	249	297	286	281	315	328
22歳	236	212	199	239	249	259	261	283	339	324	321	357
23歳	275	267	260	245	291	305	313	319	343	416	393	393
24歳	339	290	320	315	291	346	363	372	361	409	495	468
25歳	316	350	316	353	342	316	376	395	403	414	443	537
26歳	381	329	388	356	390	378	349	416	437	445	457	489
27歳	384	392	358	430	386	423	410	378	451	475	482	495
28歳	397	411	427	398	465	418	458	444	408	488	515	520
29歳	434	381	445	472	427	499	448	492	476	437	523	552
30歳	436	447	407	486	499	452	527	474	521	504	461	553
31歳	434	423	468	438	505	518	469	547	492	540	522	478
32歳	459	435	449	510	461	531	544	494	576	517	568	549
33歳	515	496	457	487	530	479	552	565	513	597	537	589
34歳	510	500	527	501	514	559	505	582	595	541	630	568
35歳	553	519	517	558	514	527	573	518	597	610	555	646
36歳	585	549	537	548	573	528	542	589	532	613	626	570
37歳	548	560	565	566	561	587	541	554	603	545	627	641
38歳	594	520	567	585	570	565	591	545	558	607	549	631
39歳	599	612	534	593	597	581	577	604	556	570	620	561
40歳	615	630	630	561	607	612	595	591	618	570	583	634
41歳	652	579	640	650	567	613	618	602	597	624	575	589
42歳	615	678	593	665	662	577	624	629	613	608	635	586
43歳	626	611	689	614	673	670	585	632	637	621	616	643
44歳	644	630	617	704	617	676	673	587	635	640	623	619
45歳	615	617	638	633	708	621	680	677	590	639	644	627
46歳	665	646	624	653	637	712	624	685	681	594	643	648
47歳	663	632	648	632	653	637	712	625	685	681	594	643
48歳	631	632	643	666	641	663	647	722	634	695	691	603
49歳	666	664	643	660	675	650	672	656	643	705	701	603
50歳	641	645	666	649	661	676	652	673	657	733	645	706
51歳	615	634	643	669	645	658	673	648	670	654	729	641
52歳	600	592	635	648	668	645	657	673	648	669	654	729
53歳	643	624	591	639	645	665	641	654	669	645	666	650
54歳	445	528	622	594	635	641	661	637	650	665	641	662
55歳	536	471	528	626	592	633	640	659	635	648	664	639
56歳	472	517	473	535	627	593	634	641	661	636	649	665
57歳	419	483	516	476	532	623	590	631	637	657	632	645
58歳	412	415	485	522	477	533	625	591	632	639	658	633
59歳	371	371	420	494	526	481	537	629	596	637	644	663
60歳	382	380	372	424	495	527	482	538	630	597	638	645
61歳	372	382	382	377	425	496	528	483	539	632	599	639
62歳	326	362	379	382	373	422	491	523	478	534	626	593
63歳	287	312	359	378	378	370	418	487	518	474	529	619
64歳	310	286	315	365	380	380	372	420	489	521	476	532
65歳	291	299	287	319	365	378	379	371	419	489	520	477
66歳	289	288	300	289	318	365	377	378	370	418	488	519
67歳	250	254	286	299	286	315	361	373	374	366	414	482
68歳	310	287	251	284	295	283	311	356	369	369	362	409
69歳	328	300	285	250	281	292	280	308	353	364	365	357
70歳	325	333	295	282	246	277	288	275	303	347	359	359
71歳	402	343	331	295	280	244	275	286	273	300	344	356
72歳	399	404	341	331	293	279	243	273	272	293	294	342
73歳	419	373	402	342	329	292	277	241	272	282	270	297
74歳	256	325	370	399	338	325	289	274	239	269	279	267
75歳	211	272	322	367	395	335	322	286	272	236	267	277
76歳	283	240	272	323	368	395	335	323	286	272	237	267
77歳	277	245	239	272	321	366	393	333	321	285	271	236
78歳	301	304	240	235	266	314	358	385	327	314	279	266
79歳	259	288	303	240	233	265	313	356	383	325	313	278
80歳	273	252	283	298	236	229	260	307	350	376	319	307
81歳	217	244	248	278	292	232	225	255	302	344	370	315
82歳	223	234	237	240	268	283	225	218	248	293	335	360
83歳	208	198	232	235	238	267	281	224	217	246	291	333
84歳	201	201	189	222	224	227	255	268	214	207	235	279
85歳以上	1,567	1,580	1,631	1,668	1,729	1,794	1,856	1,939	2,029	2,057	2,084	2,136

男女別5歳階級・3区分人口												
港区	基準年											
	2021	2022	2023	2024	2025	2026	2027	2028	2029	2030	2031	2032
	令和3年	令和4年	令和5年	令和6年	令和7年	令和8年	令和9年	令和10年	令和11年	令和12年	令和13年	令和14年
女	33,991	33,792	34,545	35,718	36,387	37,090	37,796	38,519	39,257	40,014	40,818	41,636
0~4歳	1,525	1,451	1,424	1,449	1,449	1,496	1,529	1,562	1,590	1,619	1,649	1,683
5~9歳	1,419	1,493	1,550	1,628	1,665	1,648	1,602	1,568	1,559	1,556	1,605	1,641
10~14歳	1,228	1,232	1,301	1,372	1,416	1,470	1,578	1,634	1,692	1,731	1,711	1,664
15~19歳	936	976	1,033	1,087	1,161	1,226	1,242	1,310	1,365	1,409	1,461	1,568
20~24歳	1,226	1,128	1,178	1,220	1,262	1,359	1,449	1,524	1,599	1,708	1,814	1,827
25~29歳	1,912	1,864	1,935	2,009	2,011	2,034	2,041	2,124	2,176	2,259	2,421	2,593
30~34歳	2,354	2,302	2,309	2,423	2,509	2,538	2,598	2,661	2,696	2,700	2,720	2,737
35~39歳	2,879	2,759	2,721	2,849	2,815	2,789	2,824	2,809	2,846	2,945	2,977	3,049
40~44歳	3,152	3,128	3,169	3,193	3,125	3,148	3,096	3,042	3,100	3,062	3,033	3,071
45~49歳	3,240	3,190	3,195	3,244	3,314	3,283	3,336	3,364	3,322	3,252	3,277	3,221
50~54歳	2,944	3,023	3,157	3,198	3,255	3,285	3,284	3,285	3,294	3,367	3,335	3,389
55~59歳	2,210	2,257	2,422	2,653	2,754	2,864	3,025	3,182	3,161	3,216	3,243	3,245
60~64歳	1,677	1,722	1,807	1,926	2,051	2,194	2,291	2,451	2,655	2,757	2,867	3,028
65~69歳	1,468	1,428	1,408	1,441	1,546	1,632	1,708	1,786	1,885	2,007	2,148	2,244
70~74歳	1											

6 芝浦港南地区の各歳別推計結果

(1)男女計

男女計・各歳人口												
港区	基準年											
	2021 令和3年	2022 令和4年	2023 令和5年	2024 令和6年	2025 令和7年	2026 令和8年	2027 令和9年	2028 令和10年	2029 令和11年	2030 令和12年	2031 令和13年	2032 令和14年
男女計	57,201	57,007	56,488	60,522	61,733	62,938	64,287	65,609	66,951	68,334	69,794	71,310
0歳	684	649	727	767	781	812	823	835	850	865	903	922
1歳	730	706	684	776	797	811	843	854	867	882	898	937
2歳	745	761	707	695	770	790	805	836	847	859	874	860
3歳	770	698	756	710	686	760	780	794	825	836	849	863
4歳	750	733	687	749	696	672	745	764	779	809	819	831
5歳	805	739	714	675	726	675	651	722	741	755	784	794
6歳	715	735	718	698	653	704	655	631	700	718	731	759
7歳	616	692	709	695	671	627	676	629	607	673	691	703
8歳	609	615	687	707	688	664	621	670	623	601	667	684
9歳	615	605	618	692	709	690	666	623	671	625	602	668
10歳	571	584	596	612	680	696	678	654	611	659	614	591
11歳	516	566	584	598	610	677	694	675	651	609	657	612
12歳	531	515	563	583	592	605	671	687	669	645	603	651
13歳	478	526	521	573	588	598	610	677	692	674	650	608
14歳	468	465	521	518	566	581	590	603	669	684	666	642
15歳	386	444	473	533	527	575	590	600	613	680	693	676
16歳	441	398	444	476	532	526	574	589	598	611	678	692
17歳	376	417	403	452	480	536	530	580	594	604	616	684
18歳	340	375	431	419	466	495	554	547	597	613	622	634
19歳	350	343	406	472	454	506	538	604	593	647	666	673
20歳	330	361	362	430	496	477	532	564	634	621	679	699
21歳	356	340	384	388	457	526	505	563	597	671	658	719
22歳	389	380	372	424	422	495	573	550	614	647	730	712
23歳	432	407	437	428	484	453	563	658	627	703	737	834
24歳	457	453	463	502	483	545	633	742	707	791	829	829
25歳	534	509	499	516	549	528	596	689	810	772	862	862
26歳	558	548	572	566	573	610	587	662	663	764	898	857
27歳	642	635	618	655	629	638	680	654	736	738	848	999
28歳	658	700	710	703	723	692	704	751	722	812	815	934
29歳	719	722	772	799	765	787	753	767	820	787	884	887
30歳	769	757	794	865	864	827	851	813	829	886	852	954
31歳	808	775	827	886	927	925	886	911	871	888	947	911
32歳	868	798	826	901	925	967	965	925	950	910	927	989
33歳	970	902	851	901	944	968	1,012	1,010	969	994	953	969
34歳	955	963	947	917	929	973	999	1,044	1,041	1,000	1,025	983
35歳	1,056	972	995	999	934	945	990	1,017	1,061	1,059	1,016	1,043
36歳	1,082	1,030	1,019	1,062	1,031	964	976	1,023	1,050	1,097	1,094	1,050
37歳	1,098	1,070	1,050	1,057	1,069	1,038	972	983	1,031	1,058	1,104	1,101
38歳	1,049	1,038	1,080	1,079	1,055	1,068	1,036	970	980	1,028	1,056	1,101
39歳	1,136	1,070	1,047	1,103	1,075	1,051	1,064	1,032	967	976	1,024	1,053
40歳	1,097	1,116	1,085	1,078	1,108	1,080	1,057	1,070	1,038	972	980	1,029
41歳	1,174	1,100	1,120	1,103	1,073	1,102	1,074	1,051	1,063	1,031	966	974
42歳	1,138	1,121	1,110	1,140	1,104	1,075	1,103	1,076	1,053	1,065	1,033	968
43歳	1,153	1,133	1,124	1,123	1,136	1,100	1,071	1,100	1,073	1,050	1,061	1,029
44歳	1,140	1,146	1,133	1,132	1,117	1,130	1,094	1,066	1,094	1,068	1,045	1,057
45歳	1,222	1,150	1,157	1,152	1,137	1,122	1,135	1,098	1,070	1,099	1,073	1,049
46歳	1,248	1,171	1,145	1,159	1,143	1,128	1,113	1,126	1,088	1,062	1,090	1,065
47歳	1,277	1,236	1,267	1,148	1,151	1,135	1,120	1,104	1,118	1,080	1,055	1,082
48歳	1,228	1,236	1,242	1,181	1,150	1,153	1,137	1,121	1,106	1,119	1,081	1,056
49歳	1,247	1,213	1,312	1,264	1,192	1,161	1,163	1,147	1,131	1,117	1,130	1,091
50歳	1,129	1,243	1,224	1,329	1,274	1,200	1,170	1,172	1,156	1,140	1,125	1,139
51歳	1,139	1,133	1,245	1,230	1,327	1,272	1,200	1,169	1,171	1,155	1,139	1,124
52歳	1,028	1,096	1,145	1,263	1,241	1,337	1,282	1,210	1,179	1,181	1,165	1,148
53歳	1,084	1,027	1,083	1,135	1,245	1,223	1,318	1,264	1,192	1,162	1,163	1,148
54歳	816	936	1,038	1,098	1,143	1,254	1,242	1,327	1,272	1,201	1,170	1,171
55歳	951	845	934	1,039	1,093	1,137	1,248	1,226	1,320	1,266	1,195	1,164
56歳	824	955	840	932	1,031	1,084	1,127	1,237	1,214	1,309	1,255	1,184
57歳	735	767	954	845	929	1,027	1,080	1,124	1,233	1,210	1,304	1,250
58歳	719	686	755	944	830	913	1,008	1,061	1,104	1,211	1,189	1,281
59歳	612	713	683	754	935	823	905	999	1,052	1,094	1,202	1,180
60歳	584	563	705	677	742	920	810	890	981	1,035	1,077	1,183
61歳	482	550	557	699	668	731	907	799	879	967	1,021	1,063
62歳	476	468	541	551	687	656	717	889	784	863	949	1,002
63歳	418	437	465	540	546	681	650	711	882	777	855	941
64歳	398	411	437	467	538	544	679	648	708	878	774	852
65歳	365	379	406	434	463	528	532	668	639	695	864	765
66歳	352	325	373	400	426	454	518	522	656	627	682	847
67歳	360	381	324	374	397	423	452	515	519	652	623	677
68歳	342	320	376	322	369	392	418	446	508	512	643	614
69歳	410	399	323	381	324	372	395	421	448	511	515	647
70歳	379	395	392	319	373	317	364	386	412	439	501	504
71歳	427	363	393	391	317	371	316	362	384	409	436	498
72歳	467	463	356	386	383	371	364	309	354	375	409	426
73歳	433	408	457	353	380	378	306	359	304	349	369	394
74歳	305	354	403	453	349	375	374	304	355	301	345	365
75歳	245	317	353	403	451	348	374	373	303	355	301	344
76歳	262	256	314	350	397	446	345	370	370	301	352	298
77歳	292	265	256	316	350	398	447	346	371	370	302	354
78歳	315	308	265	256	315	349	397	445	345	369	369	302
79歳	290	305	299	257	249	306	339	386	432	335	360	360
80歳	305	284	298	293	251	243	299	331	377	423	328	352
81歳	207	253	279	293	286	247	239	294	325	370	416	322
82歳	208	207	247	272	284	279	241	232	286	315	359	405
83歳	216	193	198	237	261	271	267	231	221	275	301	343
84歳	166	175	185	191	229	252	262	259	223	213	266	292
85歳以上	1,124	1,150	1,211	1,276	1,339	1,440	1,554	1,667	1,766	1,823	1,873	1,968

男女計 5歳階級・3区分人口												
港区	基準年											
	2021 令和3年	2022 令和4年	2023 令和5年	2024 令和6年	2025 令和7年	2026 令和8年	2027 令和9年	2028 令和10年	2029 令和11年	2030 令和12年	2031 令和13年	2032 令和14年
男女計	57,201	57,007	56,488	60,522	61,733	62,938	64,287	65,609	66,951	68,334	69,794	71,310
0~4歳	3,729	3,547	3,561	3,697	3,730	3,846	3,995	4,084	4,167	4,251	4,343	4,444
5~9歳	3,360	3,386	3,446	3,467	3,448	3,361	3,269	3,275	3,342	3,372	3,474	3,609
10~14歳	2,564	2,656	2,785	2,884	3,036	3,157	3,243	3,296	3,292	3,271	3,190	3,104
15~19歳	1,893	1,976	2,157	2,351	2,458	2,639	2,787	2,920	2,996	3,155	3,276	3,359
20~24歳	1,964	1,940	2,018	2,172	2,341	2,526	2,718	2,967	3,214	3,350	3,595	3,793
25~29歳	3,111	3,113	3,171	3,239	3,238	3,255	3,320	3,431	3,630	3,910	4,217	4,540
30~34歳	4,370	4,194	4,246	4,470	4,588	4,660	4,713	4,703	4,661	4,678	4,704	4,807
35~39歳	5,421	5,180	5,192	5,299	5,165	5,067	5,039	5,026	5,089	5,218	5,295	5,348
40~44歳	5,702	5,617	5,572	5,576	5,537	5,487	5,400	5,362	5,320	5,185	5,085	5,057
45~49歳	6,222	6,065	6,024	5,905	5,772	5,698	5,668	5,597	5,513	5,477	5,428	5,343
50~54歳	5,196	5,436	5,735	6,056	6,229	6,287	6,202	6,142	5,97			

6 芝浦港南地区の各歳別推計結果 (2)男性

男女別・各歳人口												
港区	基準年											
	2021 令和3年	2022 令和4年	2023 令和5年	2024 令和6年	2025 令和7年	2026 令和8年	2027 令和9年	2028 令和10年	2029 令和11年	2030 令和12年	2031 令和13年	2032 令和14年
男	27,987	27,878	28,541	29,492	30,010	30,555	31,112	31,684	32,261	32,853	33,479	34,127
0歳	329	319	385	406	413	429	435	441	448	456	476	488
1歳	398	353	336	410	422	429	446	451	457	465	473	494
2歳	396	383	354	342	407	418	425	442	447	453	461	469
3歳	393	363	384	360	341	405	417	424	440	446	452	459
4歳	405	389	359	382	355	335	399	410	417	433	438	445
5歳	446	392	380	353	372	345	326	388	398	405	421	426
6歳	354	406	379	369	340	359	334	314	374	385	391	406
7歳	309	328	394	371	358	330	348	324	305	363	373	379
8歳	301	304	328	396	369	357	328	346	322	303	361	371
9歳	318	310	306	330	397	370	358	329	347	323	304	362
10歳	284	302	304	302	322	388	362	349	321	338	316	297
11歳	267	286	302	305	301	321	386	360	348	320	337	314
12歳	308	273	282	298	299	296	315	380	354	342	314	331
13歳	259	292	275	284	298	300	296	315	380	354	342	314
14歳	236	252	291	275	282	296	298	294	313	377	352	340
15歳	187	221	253	293	275	282	297	298	294	314	377	352
16歳	218	193	223	255	295	276	284	298	299	295	315	379
17歳	176	198	196	227	258	297	279	287	301	302	297	318
18歳	183	180	207	205	236	268	310	290	298	313	313	308
19歳	184	188	201	232	229	262	298	346	322	331	349	349
20歳	176	199	194	208	238	235	270	307	356	331	340	359
21歳	161	158	211	208	220	252	249	286	325	377	350	359
22歳	207	186	171	229	223	235	270	266	305	347	403	374
23歳	227	213	208	192	255	249	262	301	297	340	388	450
24歳	221	242	239	235	214	284	276	289	333	330	376	430
25歳	266	247	267	267	258	235	312	304	315	367	362	412
26歳	275	275	274	298	293	285	258	343	334	345	400	397
27歳	318	301	305	307	326	322	312	283	375	366	376	437
28歳	322	358	332	342	334	355	351	341	309	410	399	409
29歳	347	338	391	370	368	360	382	378	368	334	441	431
30歳	344	347	368	433	395	393	384	408	404	392	356	471
31歳	376	375	384	414	467	427	425	415	441	436	424	385
32歳	398	349	398	418	430	485	443	442	431	458	453	440
33歳	427	420	376	437	440	452	509	466	464	453	481	476
34歳	434	427	442	407	451	454	467	525	480	479	467	497
35歳	479	434	437	463	409	453	456	469	529	483	481	469
36歳	521	470	460	473	482	426	471	475	488	550	503	501
37歳	512	510	479	477	474	483	427	472	476	489	551	504
38歳	488	472	509	488	470	467	476	421	465	469	483	544
39歳	554	531	475	521	484	466	462	471	417	460	464	478
40歳	547	543	534	488	517	481	463	459	468	414	456	461
41歳	565	547	549	549	489	518	482	463	460	469	415	457
42歳	564	526	549	557	547	487	516	480	461	457	467	413
43歳	549	563	526	555	553	543	483	512	476	458	454	463
44歳	587	560	559	527	549	547	536	478	506	471	453	449
45歳	574	564	565	569	528	550	549	537	479	507	472	454
46歳	626	576	555	559	557	517	538	537	525	468	496	461
47歳	654	612	571	554	551	549	509	530	529	518	461	488
48歳	599	652	615	578	554	552	550	530	529	518	517	461
49歳	606	595	660	627	584	550	557	555	515	536	535	523
50歳	556	620	597	665	628	584	581	558	556	516	536	536
51歳	611	573	616	596	660	623	581	557	554	552	512	533
52歳	555	592	576	623	598	662	625	583	559	555	554	513
53歳	550	563	582	569	611	587	650	613	571	548	545	543
54歳	431	473	572	594	577	620	596	659	622	580	556	553
55歳	534	440	469	570	588	571	614	590	653	616	574	551
56歳	448	544	443	475	572	591	574	616	592	655	618	577
57歳	401	427	541	444	471	567	586	569	611	587	650	613
58歳	360	362	420	535	436	462	557	575	559	600	576	638
59歳	309	355	357	416	526	428	454	547	565	548	589	566
60歳	305	294	349	352	407	514	418	443	534	553	536	576
61歳	253	286	287	342	343	397	502	408	433	521	539	523
62歳	240	236	279	281	333	334	386	488	397	421	507	525
63歳	219	216	236	280	280	332	333	384	486	396	420	505
64歳	208	218	215	236	278	278	329	330	381	483	393	416
65歳	171	188	214	211	232	272	269	321	324	370	471	385
66歳	163	150	182	207	204	224	264	260	311	313	358	456
67歳	166	172	150	183	206	203	224	263	259	310	312	356
68歳	161	140	169	149	180	203	200	220	258	255	305	306
69歳	202	187	142	171	150	181	204	202	222	261	257	307
70歳	179	200	181	138	165	144	175	197	194	214	252	248
71歳	201	168	199	180	136	163	143	173	195	192	212	249
72歳	246	218	162	192	174	131	158	137	167	188	185	204
73歳	196	203	212	159	186	168	127	153	133	162	182	179
74歳	117	162	197	205	153	180	163	123	148	129	157	177
75歳	109	124	160	194	201	151	177	160	120	145	127	154
76歳	109	114	121	156	189	197	147	173	157	118	142	124
77歳	117	102	114	122	156	189	197	148	173	157	119	143
78歳	127	119	101	113	120	154	187	195	146	171	156	118
79歳	104	129	116	99	110	117	150	182	189	142	167	152
80歳	107	98	126	113	96	107	115	147	178	185	140	164
81歳	74	85	95	122	110	94	105	112	143	174	181	136
82歳	84	78	81	90	115	104	89	99	106	135	164	171
83歳	91	82	69	72	80	103	93	80	89	95	122	148
84歳	59	66	77	66	68	76	98	88	75	84	90	116
85歳以上	349	372	394	424	439	458	482	524	552	566	589	615

男女別 5歳階級・3区分人口												
港区	基準年											
	2021 令和3年	2022 令和4年	2023 令和5年	2024 令和6年	2025 令和7年	2026 令和8年	2027 令和9年	2028 令和10年	2029 令和11年	2030 令和12年	2031 令和13年	2032 令和14年
男	27,987	27,878	28,541	29,492	30,010	30,555	31,112	31,684	32,261	32,853	33,479	34,127
0~4歳	1,921	1,807	1,819	1,901	1,938	2,017	2,121	2,167	2,209	2,252	2,300	2,353
5~9歳	1,728	1,740	1,787	1,818	1,836	1,761	1,692	1,700	1,746	1,779	1,850	1,945
10~14歳	1,354	1,404	1,452	1,463	1,503	1,600	1,656	1,698	1,716	1,732	1,661	1,597
15~19歳	948	981	1,079	1,213	1,292	1,386	1,467	1,518	1,514	1,554	1,652	1,706
20~24歳	992	998	1,023	1,071	1,150	1,255	1,327	1,449	1,616	1,725	1,857	1,971
25~29歳	1,528	1,519	1,568	1,584	1,580	1,556	1,615	1,649	1,702	1,819	1,979	2,086
30~34歳	1,979	1,919	1,968	2,109	2,182	2,210	2,228	2,256	2,220	2,218	2,181	2,268
35~39歳	2,554	2,417	2,360	2,423	2,319	2,295	2,293	2,308	2,375	2,451	2,482	2,495
40~44歳	2,812	2,739	2,718	2,677	2,659	2,576	2,480	2,391	2,371	2,269	2,245	2,243
45~49歳	3,059	2,999	2,966	2,887	2,775	2,728	2,703	2,669	2,578	2,558	2,481	2,387
50~54歳	2,703	2,820	2,944	3,047	3,074	3,076	3,012	2,970	2,862	2,751	2,703	2,678
55~59歳	2,052	2,129	2,231	2,440	2,593	2,620	2,784	2,897	2,979	3,006	3,008	2,945
60~64歳	1,225	1,249	1,366	1,491	1,641	1,854	1,968	2,055	2,232	2,373	2,394	2,545
65~69歳	863	837	857	922	972	1,084	1,161	1,266	1,374	1,508	1,703	1,811
70~74歳	939	952	950	874	814	787	765	783	837	885	988	1,057
75~79歳	566	588	612	684	776	808	859	858	786			

6 芝浦港南地区の各歳別推計結果

(3)女性

男女別・各歳人口																								
港区	基準年		2022		2023		2024		2025		2026		2027		2028		2029		2030		2031		2032	
	令和3年	令和4年	令和5年	令和6年	令和7年	令和8年	令和9年	令和10年	令和11年	令和12年	令和13年	令和14年												
女	29,214	29,129	29,947	31,030	31,723	32,443	33,175	33,925	34,690	35,480	36,315	37,183												
0歳	355	331	342	361	368	383	388	394	402	409	427	436												
1歳	389	352	347	366	375	382	397	403	409	417	425	443												
2歳	349	373	353	353	363	372	379	394	400	406	414	421												
3歳	377	338	372	350	345	355	363	370	385	390	397	404												
4歳	345	344	329	367	341	337	346	355	361	376	381	387												
5歳	359	347	334	322	355	330	326	335	343	349	363	368												
6歳	361	329	338	328	313	345	321	317	325	333	340	353												
7歳	307	364	315	324	312	298	329	306	302	310	318	324												
8歳	308	311	359	312	319	308	293	324	301	298	306	313												
9歳	297	295	312	362	312	320	308	294	325	302	298	306												
10歳	287	282	292	310	357	309	316	304	290	321	298	295												
11歳	249	281	282	293	309	356	307	315	303	289	320	297												
12歳	223	241	282	284	293	309	356	307	315	303	289	320												
13歳	219	234	247	289	289	298	315	362	312	320	308	294												
14歳	232	213	231	244	284	285	293	309	356	306	314	302												
15歳	199	223	221	240	252	293	294	302	319	367	316	324												
16歳	223	205	221	221	237	249	291	291	299	316	363	313												
17歳	200	219	207	225	222	239	251	293	293	302	319	366												
18歳	157	194	224	214	230	227	244	257	300	300	308	326												
19歳	166	155	205	240	225	244	239	259	271	316	317	325												
20歳	154	162	168	222	258	242	262	257	278	290	340	341												
21歳	195	181	173	180	236	274	257	278	273	295	308	360												
22歳	182	194	201	195	199	260	303	283	308	300	327	338												
23歳	205	194	229	236	228	234	301	357	330	362	349	384												
24歳	236	212	224	267	270	261	288	344	409	377	414	399												
25歳	258	262	233	249	290	293	284	374	445	374	410	451												
26歳	283	272	298	268	279	326	329	319	329	419	498	480												
27歳	324	334	313	348	303	316	368	371	361	372	472	562												
28歳	336	341	378	361	389	337	353	410	413	402	415	525												
29歳	372	384	382	429	397	427	371	389	452	454	443	457												
30歳	425	409	426	432	469	434	467	405	426	494	496	483												
31歳	432	400	444	471	459	498	461	495	430	451	524	526												
32歳	470	448	428	483	495	482	522	483	519	452	474	549												
33歳	543	482	476	464	504	516	503	545	505	542	472	494												
34歳	521	537	505	510	479	520	533	518	561	521	558	487												
35歳	577	539	558	535	524	492	534	548	533	577	535	574												
36歳	561	560	560	589	550	538	505	549	562	547	591	549												
37歳	586	560	572	580	596	556	544	511	555	569	553	597												
38歳	561	566	571	590	585	601	560	549	515	559	573	557												
39歳	582	538	571	582	591	585	602	561	550	516	560	575												
40歳	550	574	551	591	591	600	594	611	570	558	524	568												
41歳	609	553	571	554	584	584	593	587	603	563	551	517												
42歳	574	595	561	583	557	588	588	596	591	607	566	555												
43歳	604	570	598	567	583	557	588	588	596	591	607	566												
44歳	553	586	574	605	588	583	557	588	588	597	592	608												
45歳	648	585	592	583	609	572	587	561	592	591	601	595												
46歳	622	595	590	600	586	611	575	589	563	594	594	604												
47歳	623	624	596	594	600	585	610	574	589	562	594	593												
48歳	629	645	627	603	595	601	587	611	575	590	593	595												
49歳	641	618	652	637	608	601	606	592	616	581	595	568												
50歳	573	624	627	664	646	616	609	614	600	624	588	603												
51歳	528	560	628	634	667	648	619	612	617	603	627	591												
52歳	473	505	569	640	643	675	657	627	620	625	611	635												
53歳	534	464	501	566	634	636	669	651	621	614	619	605												
54歳	385	464	466	504	566	634	636	668	650	621	613	618												
55歳	417	405	465	469	504	566	634	636	668	650	621	613												
56歳	376	411	397	458	458	494	554	621	622	654	636	607												
57歳	334	340	413	401	458	459	495	555	622	624	654	637												
58歳	359	324	335	409	394	450	451	486	545	611	613	643												
59歳	303	358	325	338	409	395	451	452	487	546	612	614												
60歳	279	269	356	325	335	405	391	447	447	483	541	607												
61歳	229	263	270	358	325	335	405	391	446	447	482	540												
62歳	236	232	262	270	354	322	332	401	387	442	442	477												
63歳	199	222	229	260	266	349	317	327	395	381	435	436												
64歳	190	193	223	231	260	266	350	317	327	396	382	436												
65歳	194	191	192	223	231	255	263	347	315	325	392	381												
66歳	189	175	191	193	222	230	254	262	345	314	324	391												
67歳	194	209	174	191	191	220	228	252	259	342	311	321												
68歳	181	180	207	173	189	189	218	226	250	257	338	308												
69歳	208	212	181	209	174	190	190	219	227	251	258	340												
70歳	200	195	211	182	208	173	189	189	217	225	249	256												
71歳	226	194	195	211	181	208	173	189	188	217	225	248												
72歳	221	245	193	194	209	180	205	171	187	187	215	229												
73歳	237	205	246	194	194	209	180	206	171	187	187	215												
74歳	188	192	207	248	195	195	211	181	208	172	188	188												
75歳	136	193	193	209	249	197	197	213	183	210	174	190												
76歳	153	142	193	194	208	249	197	197	213	183	210	174												
77歳	175	163	142	194	194	209	250	198	197	213	184	211												
78歳	188	189	163	143	194	194	210	251	198	198	214	184												
79歳	186	176	183	159	139	189	189	204	243	193	192	208												
80歳	198	186	173	180	155	136	185	185	199	238	188	188												
81歳	133	167	184	170	177	153	134	182	182	196	235	186												
82歳	124	129	166	182	169	175	152	133	181	180	195	234												
83歳	125	111	128	165	180	168	174	151	132	180	180	195												
84歳	107	109	108	125	161	176	164	170	148	129	176	176												
85歳以上	775	778	817	852	900	982	1,072	1,143	1,214	1,257	1,284	1,354												

男女別 5歳階級・3区分人口																								
港区	基準年		2022		2023		2024		2025		2026		2027		2028		2029		2030		2031		2032	
	令和3年	令和4年	令和5年	令和6年	令和7年	令和8年	令和9年	令和10年	令和11年	令和12年	令和13年	令和14年												
女	29,214	29,129	29,947	31,030	31,723	32,443	33,175	33,925	34,690	35,480	36,315	37,183												
0~4歳	1,808	1,741	1,742	1,796	1,792	1,829	1,874	1,917	1,958	1,998	2,043	2,091												
5~9歳	1,632	1,646	1,659	1,648	1,612	1,600	1,577	1,575	1,596	1,592	1,624	1,664												
10~14歳	1,210	1,252	1,333	1,420	1,533	1,557	1,587	1,598	1,576	1,539	1,529	1,507												
15~19歳	945	995	1,078	1,138	1,166	1,252	1,319	1,402	1,482	1,601	1,624	1,653												
20~24歳	972	942	995	1,101	1,191	1,271	1,391	1,518	1,598	1,625	1,738	1,822												
25~29歳	1,583	1,594	1,604	1,656	1,658	1,700	1,705	1,782	1,928	2,091	2,238	2,454												
30~34歳	2,391	2,276	2,278	2,361	2,406	2,449	2,485	2,447	2,441	2,460	2,523	2,538												
35~39歳	2,867	2,763	2,832	2,877	2,845	2,772	2,746	2,717	2,715	2,767	2,813	2,852												
40~44歳	2,890	2,878	2,853	2,859	2,832	2,912	2,920	2,971	2,949	2,916	2,840	2,814												
45~49歳	3,163	3,066	3,058	3,018	2,938	2,970	2,965	2,928	2,935	2,919	2,947	2,956												
50~54歳	2,493	2,616	2,791	3,009	3,155	3,210	3,189	3,172	3,108	3,087	3,058	3,052												
55~59歳	1,789	1,838	1,936	2,075	2,225	2,364	2,585	2,749	2,944	3,085	3,137	3,151												
60~64歳	1,133	1,179	1,340	1,444	1,540	1,677	1,795	1,883	2,003	2,148	2,282	2,495												
65~69歳	966	967	946	990	1,007	1,085	1,154	1,305	1,396	1,489	1,624	1,739												
70~74歳	1,072	1,031	1,051	1,028	988	965	959	936	972	988	1,063	1,130												
75~79歳	838	863	876	898	985	1,039	1,043	1,061																

