

港区人口推計（令和4年3月）について

1 前提

区の人口は平成8年以降継続して増加していましたが、令和2年5月以降、新型コロナウイルス感染症（以下「感染症」といいます。）の感染拡大に起因すると思われる減少傾向に転じています。

これを受けて、昨年度から港区政策創造研究所では、区の転入超過数及び実質GDP成長率並びに将来の経済予測を基にした推計を実施しています。

今回の推計は、令和3年4月以降の人口動向及び社会情勢を分析し、令和4年1月1日を基準日とした推計値を算出したものです。

2 港区の将来人口推計（※）

令和4年1月1日を基準日とした推計結果は以下のとおりです。本推計では、現下の社会状況を踏まえ、令和4年の人口はコロナ禍の減少傾向が継続し、令和5年以降の人口は段階的にコロナ禍以前の増加傾向に回帰すると推計しています。

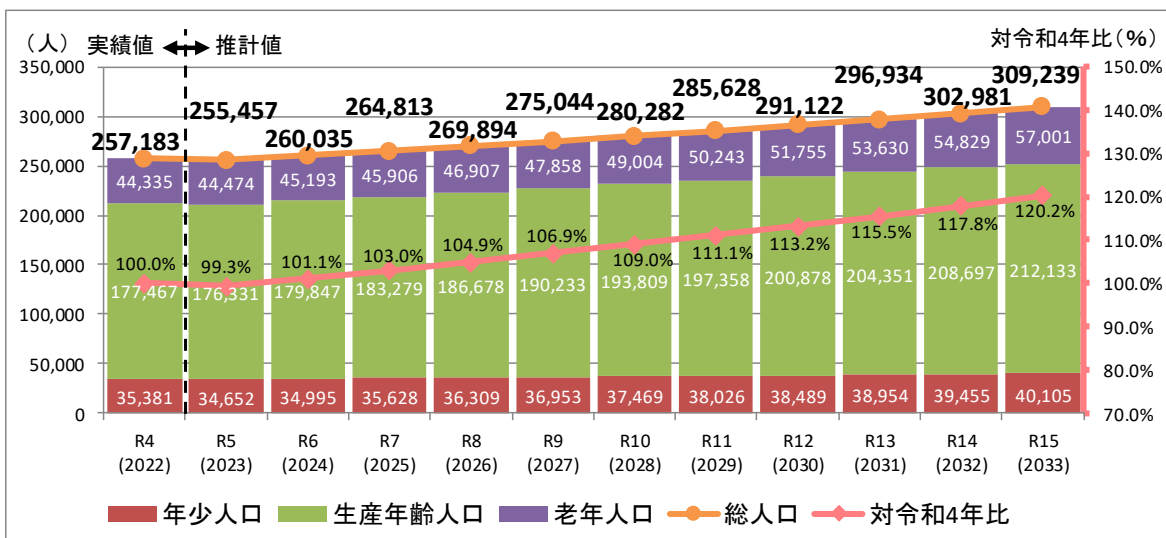
なお、令和3年度以前に実施した推計との比較結果は別紙に掲載のとおりです。

※ 端数を四捨五入しているため、合計と内訳が一致しないことがあります。

(1) 推計結果

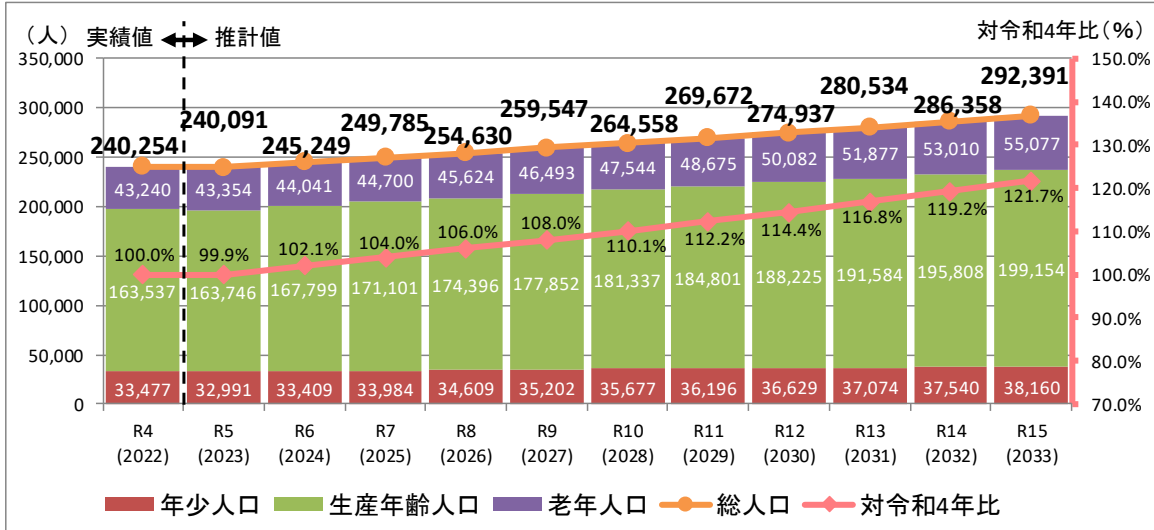
ア 総人口（日本人+外国人）

令和5年に255,457人で対前年比1,726人の減となり、令和15年には309,239人に達し、対令和4年比は120.2%となる見込みです。



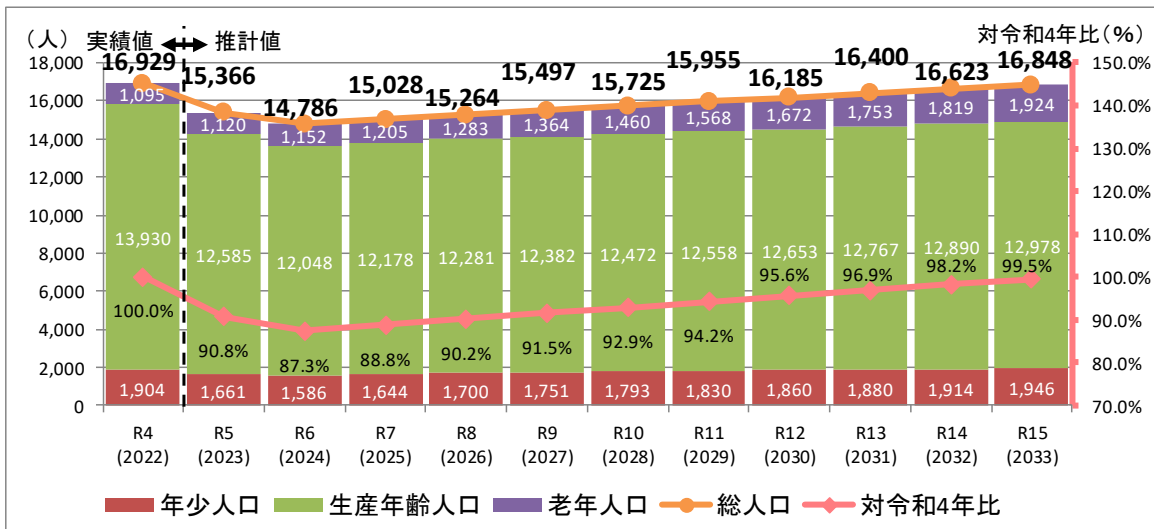
イ 日本人

令和5年に240,091人で対前年比163人の減となり、令和15年には292,391人に達し、対令和4年比は121.7%となる見込みです。



ウ 外国人

令和5年に15,366人で対前年比1,563人の減となり、令和15年には16,848人で、対令和4年比は99.5%となる見込みです。

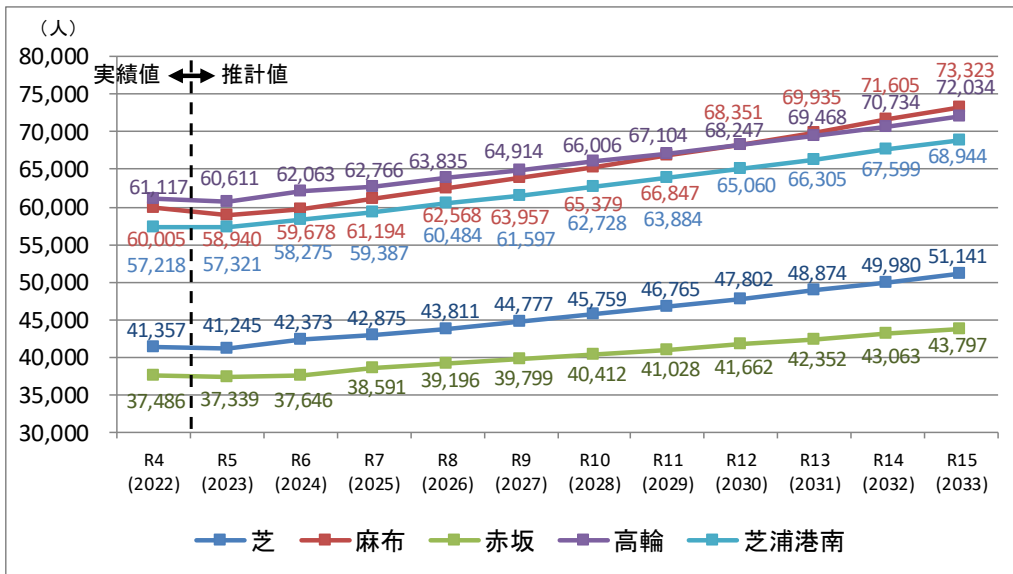


(2) 5地区の将来人口推計（日本人+外国人）

地区別の将来人口は従来と同様の手法で推計しています。

港区全体と同様に令和5年までは、おおむね減少傾向ですが、それ以降は増加に転じると見込んでいます。

推計最終年の令和15年には、麻布地区が73,323人で最も多く、次に高輪地区が72,034人、芝浦港南地区が68,944人、芝地区が51,141人、赤坂地区が43,797人となる見込みです。



3 推計手法

(1) 人口動向の現状

昨年度の推計では、実質GDP成長率と区の転入超過数（※）の対前年増減数に強い相関があることに着目し、今後の人口増減の傾向変化時期の判断基準として経済見通しを使用しました。推計結果では、令和3年の終盤から増加傾向に転じるとしていましたが、令和4年1月までにかけて前月差で減少が継続するとともに、同年2月及び3月は、前月差で増加となったものの、コロナ禍以前の同月を下回る増加数となっています。

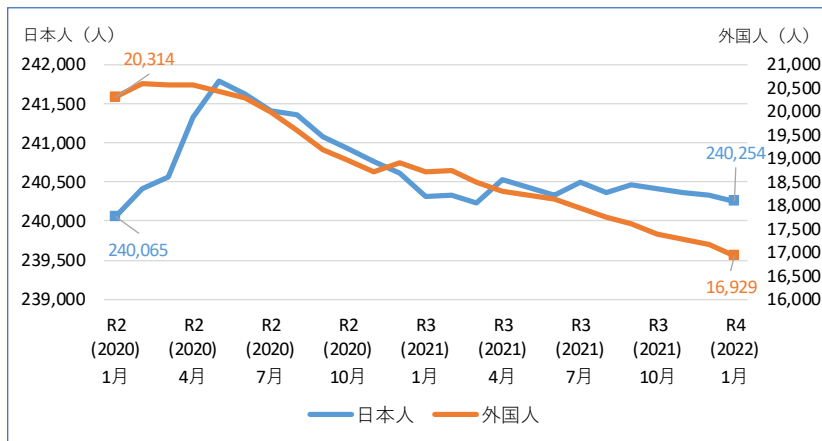
国籍別に、令和4年1月1日現在の人口と、コロナ禍以前の令和2年1月1日現在を比較すると、日本人は189人の増、外国人は3,385人の減となり、外国人人口の減少幅が顕著となっています。（図1）

さらに、転出・転入の傾向を見ると、日本人は、令和2年から令和3年にかけて、港区から東京市部、神奈川県、埼玉県及び千葉県をはじめとした他自治体への転出数が増加し、他自治体から港区への転入数が減少している一方、特別区間の転出及び転入は令和3年においては従前と同様の傾向となっています。（図2）

外国人について、特別区を除く国内間の転入超過数は、従前と同様の傾向である一方、国外を対象とした転入超過数は、コロナ禍前と比較して大幅に減少しています。（図3）

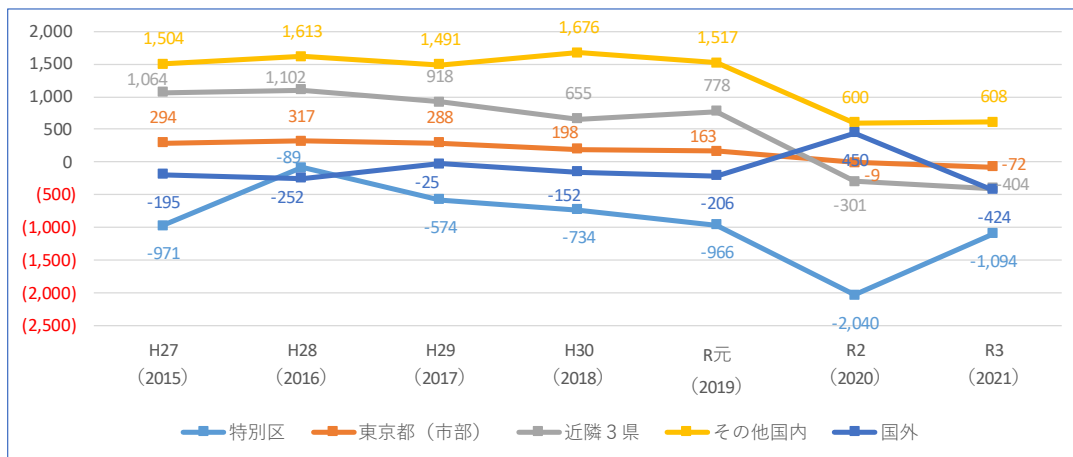
※ 区の転入者数から転出者数を差し引いた数

図1 月別日本人・外国人人口の推移



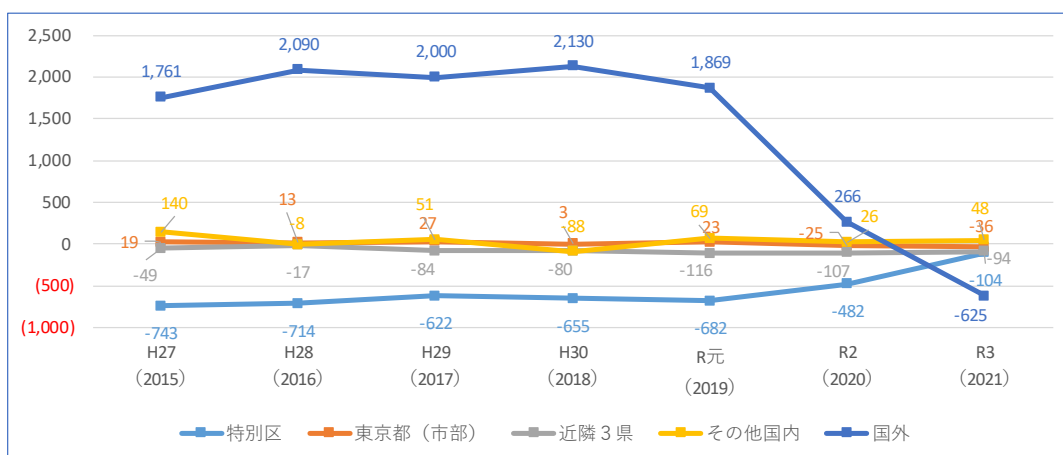
出典：住民基本台帳より作成

図2 日本人の転出先及び転入元住所地別転入超過数



出典：住民基本台帳より作成（「行政情報分析基盤システム」を活用して作成）

図3 外国人の転出先及び転入元住所地別転入超過数



出典：住民基本台帳より作成（「行政情報分析基盤システム」を活用して作成）

(2) 推計の基本的な考え方

本推計では、実質GDP成長率と区の転入超過数の関係性を考慮しつつも、コロナ禍では現在の人口減少が継続し、感染症の終息後に人口は増加傾向に転じるものと推計しました。

これは、実質GDP成長率と区の転入超過数は中長期的にふかんした際に強い関係性を持つものであり、一概に短期的な傾向で追従するものではないことに加え、新たな変異株の発生をはじめ、未だコロナ禍は先行きが不透明な状況では、人々は、感染リスクや家計状況への不安感から、東京への移動に消極的かつ東京からの移動に積極的になると推定したことによるものです。

コロナ禍が継続する期間としては、世界保健機関（WHO）のテドロス事務局長は、令和4年1月24日に、各国が新型コロナウイルスワクチンの接種目標を達成すれば、同年中に世界的大流行の深刻な状況を脱することができる」と表明しており、本推計では、これを拠り所とし、感染症が終息した上で、令和5年以降人口は徐々に回復すると想定しました。

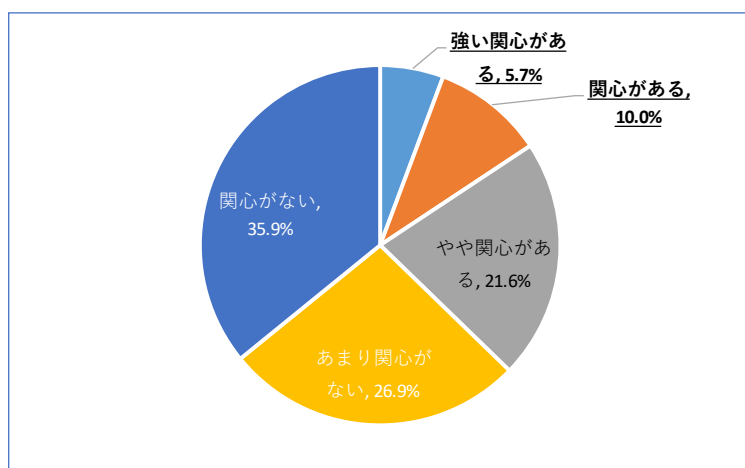
ただし、前述終息の見通しは、「世界ワクチン接種率70%」を達成することが前提となるなど、楽観的とする意見もあり、今後も感染状況の変化に伴い、適宜人口推計を見直すものとします。

(3) コロナ禍における転出先及び転入元住所地の変化の反映

前述(1)の日本人における特別区以外を対象とした転入超過数が減少していることを、リモートワークの普及等による地方移住志向の高まりなどに起因するものと位置づけ、コロナ禍における増減の傾向が、感染症終息後においても一定程度残置するものと仮定しました。

この際、内閣府の「第4回新型コロナウイルス感染症の影響下における生活意識・行動の変化に関する調査」における、令和3年11月現在、特別区在住者の地方移住への関心に対する「強い関心がある」又は「関心がある」の合計約15%が、港区の地方移住志向及び地方の定住志向と仮定し、感染症終息後の特別区を除く国内を対象とした移動の増減は、従前の85%程度に回帰することとしました。(図4)

図4 特別区在住者の地方移住への関心



出典：内閣府「第4回新型コロナウイルス感染症の影響下における生活意識・行動の変化に関する調査」（令和3年11月）より作成

（4）外国人人口の対応

前述（1）のとおりコロナ禍以降、外国人人口の減少が顕著であり、これは令和3年の国外との間の移動が、コロナ禍以前と比較して、転入は7割5分ほど減少し、転出は3割ほど減少したことに伴い、転入超過数が大幅に減少したことに起因するものです。

この減少は、我が国又は各国による出入国制限措置を要因とするものと推定し、本推計では、これらの状況が解消される感染症終息後には、従前の傾向に回帰するものと仮定しました。

（5）時期による人口増減傾向の変化

本推計では、社会情勢の見通しの変化に伴い、人口増減傾向を以下のとおり設定するものとします。

ア 令和4年

前述（2）のとおり令和3年までの社会情勢が継続すると想定し、令和3年中の人口減少傾向も同様に継続するものと推計しました。

イ 令和5年

令和5年以降、人々の感染症終息の実感が高まるとともに、人口は徐々にコロナ禍以前の状況に回帰すると仮定し、前述アのコロナ禍における減少傾向と後述の感染症終息後の増加傾向の中間の値をとり、日本人にあっては感染症終息後よりも弱含んだ増加傾向、外国人にあっては微減の傾向になるものと推計しました。

ウ 令和6年以降

人々の動きがコロナ禍以前のものに回帰すると想定し、コロナ禍以前に準拠した人口増加傾向となると推計しました。

この時、完全にコロナ禍以前の傾向に回帰するのではなく、コロナ禍による影響が一部残置することが想起されることから、コロナ禍における各種動向を分析し、推計結果に反映しています。

(6) 各種動向の推計への反映一覧

感染症による各種動向について、前述した社会増減要因や大規模開発動向を含め、自然増減要因などによる影響について、以下のように検証し、反映しました。

各種動向の推計への反映一覧

項目		内容
社会増減要因 (転出・転入)	令和4年1月1日～ 令和5年1月1日	令和3年1月1日から令和4年1月1日までににおける減少傾向の純移動率・変化率を使用
	令和5年1月1日～ 令和6年1月1日	令和4年と令和6年以降の中間の純移動率・変化率を使用
	令和6年1月1日以降	(日本人) 平成25年1月1日から平成30年1月1日までににおける増加傾向の純移動率を使用※ ※感染症終息後の特別区を除く国内を対象とした移動の増減は、コロナ禍前の85%程度に回帰すると設定 (外国人) 平成28年1月1日から令和2年1月1日までににおける増加傾向の変化率を使用
自然増減要因 (日本人のみ)	出生	令和2年及び令和3年における各月の出生数及び妊娠届出件数は、コロナ禍以前と比較して減少傾向にあり、感染症によって妊娠を控えた結果であると想起される一方、感染症終息により人々の行動は以前に戻ることが想定されることから、令和4年は現在の傾向が継続した後、段階的に従前の傾向に回帰するよう設定した。
	死亡	死亡については、令和4年3月現在、以前と比べて死亡数が増加している傾向は見られないことから、従来と同様の手法で算出している。
大規模開発 (日本人のみ)		感染拡大による開発の遅延等について検証し、開発に係る区への各種届出や事業者ホームページ等で確認したところ、一部竣工予定日の変更等あったものの、大きな変更は見られなかったことから、従来と同様の手法で算出している。
新しい日常		リモートワークの普及等に起因する、地方移住意向の高まりが区の人口動向に影響を与えていると仮定し、転出及び転入による社会移動のうち、特別区を除く国内を対象としたものについて、コロナ禍における増減の傾向が、感染症終息後も一定程度残置するものとした。 新しい日常においては、住宅価格・家賃の高い都心に住む優位性が失われることが考えられる一方、都心の空洞化が進むことは、住宅価格・家賃の低下につながり、中長期的な結果として人口増加に転じる可能性も考えられるため、今後の各種動向把握に努めることとする。

過年度との比較検証【港区人口推計（令和4年3月）】

1 推計結果（日本人）

(1) 日本人総人口

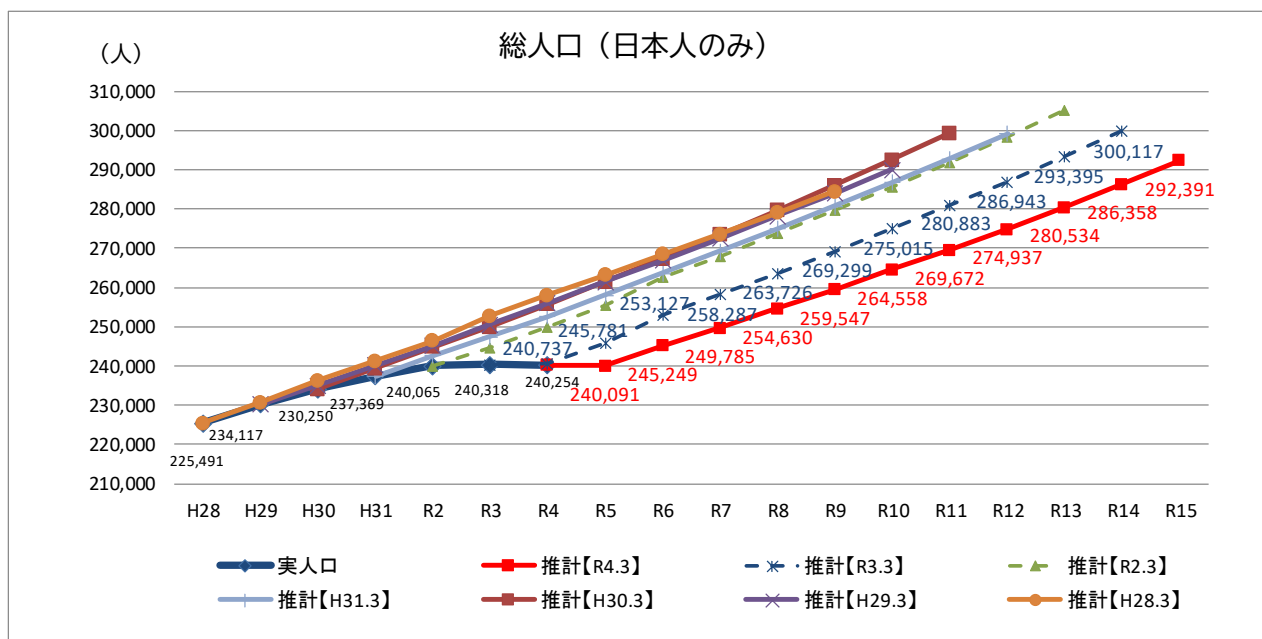
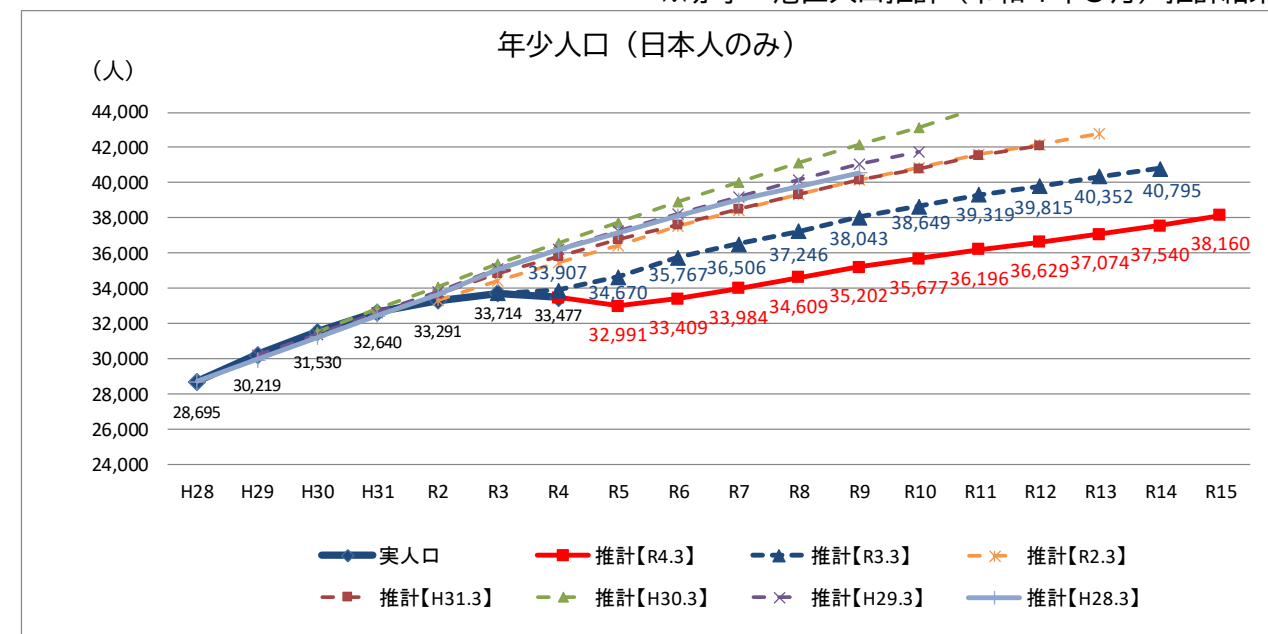
総人口（日本人のみ）

	H28	H29	H30	H31	R2	R3	R4	R5	R6	R7
実人口	225,491	230,250	234,117	237,369	240,065	240,318	240,254			
推計【R4.3】							240,254	240,091	245,249	249,785
推計【R3.3】						240,318	240,737	245,781	253,127	258,287
推計【R2.3】					240,065	244,692	249,932	255,422	262,658	268,127
推計【H31.3】				237,369	242,659	247,575	252,729	258,175	263,675	269,221
推計【H30.3】			234,117	239,416	244,920	249,950	255,703	261,528	267,432	273,429
推計【H29.3】		230,250	235,072	240,195	245,222	250,595	256,026	261,467	266,954	272,501
推計【H28.3】	225,491	230,729	236,359	241,381	246,408	252,848	258,061	263,263	268,476	273,707

推計人口の基準人口は、各年1月1日

	R8	R9	R10	R11	R12	R13	R14	R15
	254,630	259,547	264,558	269,672	274,937	280,534	286,358	292,391
	263,726	269,299	275,015	280,883	286,943	293,395	300,117	
	273,906	279,800	285,829	292,009	298,392	305,175		
	274,982	280,846	286,834	292,962	299,289			
	279,678	286,073	292,635	299,392				
	278,261	284,120	290,094					
	279,115	284,576						

※赤字：港区人口推計（令和4年3月）推計結果



生産年齢人口（日本人のみ）

	H28	H29	H30	H31	R2	R3	R4	R5	R6	R7
実人口	155,152	157,719	159,849	161,925	163,758	163,487	163,537			
推計【R4.3】							163,537	163,746	167,799	171,101
推計【R3.3】						163,487	163,353	167,225	172,794	176,517
推計【R2.3】					163,758	166,933	170,757	174,912	180,349	184,329
推計【H31.3】				161,925	165,818	169,233	172,961	177,067	181,052	185,046
推計【H30.3】			159,849	163,599	167,473	170,796	174,866	179,123	183,262	187,443
推計【H29.3】		157,719	160,855	164,473	168,015	171,683	175,521	179,542	183,441	187,356
推計【H28.3】	155,152	158,411	162,198	165,713	169,166	173,654	177,279	181,051	184,685	188,299

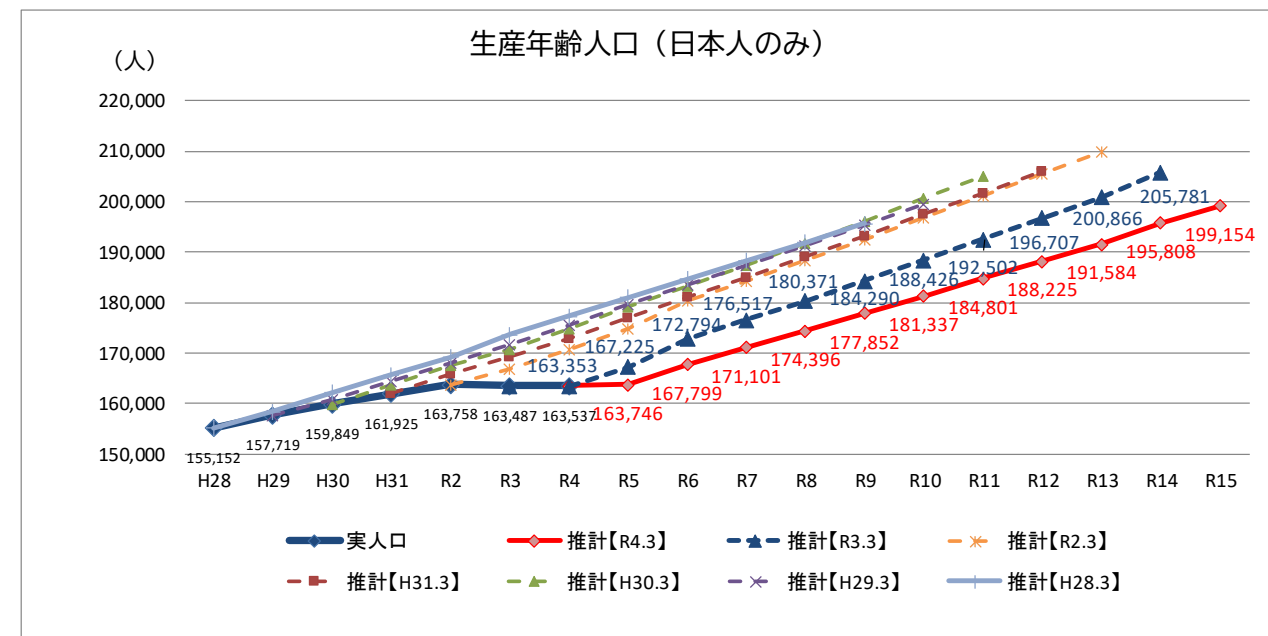
	R8	R9	R10	R11	R12	R13	R14	R15
	174,396	177,852	181,337	184,801	188,225	191,584	195,808	199,154
	180,371	184,290	188,426	192,502	196,707	200,866	205,781	
	188,357	192,546	196,824	201,136	205,517	209,897		
	189,092	193,253	197,525	201,729	205,999			
	191,724	196,117	200,633	205,130				
	191,302	195,332	199,489					
	191,949	195,707						

(2) 3区分人口

年少人口（日本人のみ）

	H28	H29	H30	H31	R2	R3	R4	R5	R6	R7
実人口	28,695	30,219	31,530	32,640	33,291	33,714	33,477	32,991	33,409	33,984
推計【R4.3】							33,477	32,991	33,409	33,984
推計【R3.3】						33,714	33,907	34,670	35,767	36,506
推計【R2.3】					33,291	34,413	35,439	36,402	37,530	38,407
推計【H31.3】				32,640	33,700	34,822	35,805	36,750	37,632	38,529
推計【H30.3】			31,530	32,807	34,065	35,371	36,597	37,763	38,890	40,044
推計【H29.3】		30,219	31,412	32,644	33,812	35,103	36,233	37,269	38,233	39,224
推計【H28.3】	28,695	29,941	31,241	32,456	33,657	35,077	36,177	37,175	38,092	39,021

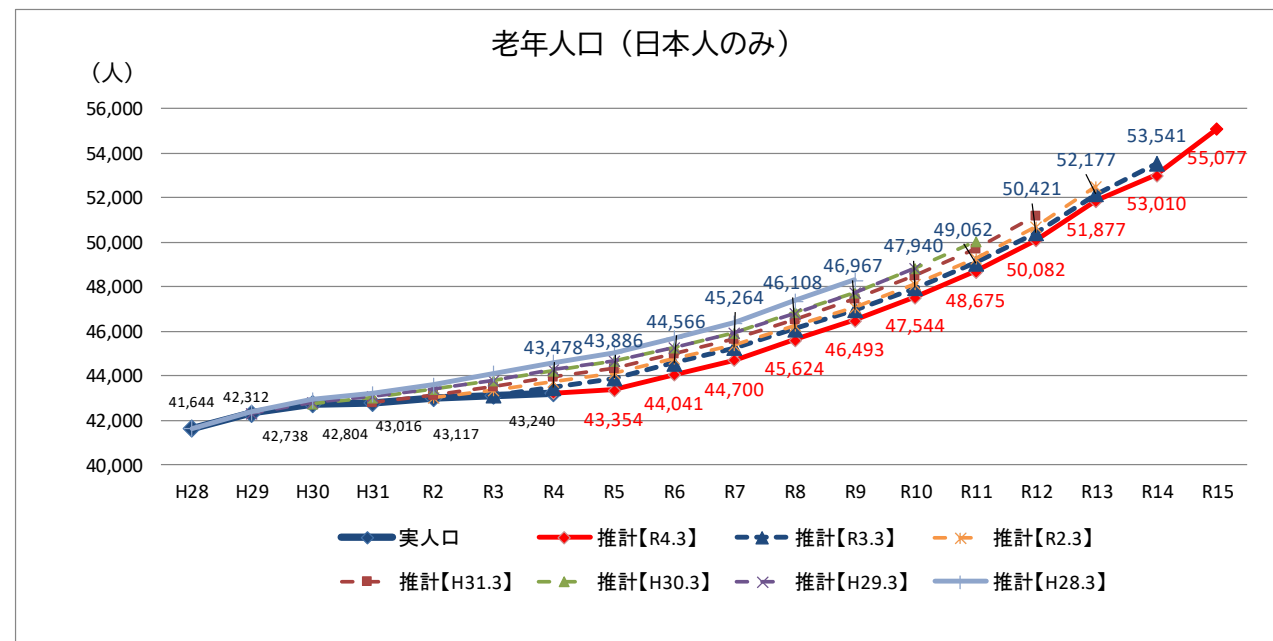
	R8	R9	R10	R11	R12	R13	R14	R15
	34,609	35,202	35,677	36,196	36,629	37,074	37,540	38,160
	37,246	38,043	38,649	39,319	39,815	40,352	40,795	
	39,307	40,174	40,883	41,618	42,187	42,760		
	39,349	40,152	40,806	41,532	42,097			
	41,111	42,198	43,159	44,220				
	40,134	41,047	41,787					
	39,796	40,564						



老年人口（日本人のみ）

	H28	H29	H30	H31	R2	R3	R4	R5	R6	R7
実人口	41,644	42,312	42,738	42,804	43,016	43,117	43,240			
推計【R4.3】							43,240	43,354	44,041	44,700
推計【R3.3】						43,117	43,478	43,886	44,566	45,264
推計【R2.3】					43,016	43,346	43,735	44,108	44,779	45,391
推計【H31.3】				42,804	43,140	43,520	43,963	44,358	44,991	45,647
推計【H30.3】			42,738	43,010	43,382	43,782	44,239	44,642	45,280	45,942
推計【H29.3】		42,312	42,805	43,079	43,395	43,810	44,271	44,655	45,279	45,922
推計【H28.3】	41,644	42,377	42,920	43,212	43,585	44,117	44,605	45,037	45,699	46,387

R8	R9	R10	R11	R12	R13	R14	R15
45,624	46,493	47,544	48,675	50,082	51,877	53,010	55,077
46,108	46,967	47,940	49,062	50,421	52,177	53,541	
46,241	47,080	48,122	49,255	50,687	52,518		
46,541	47,441	48,503	49,701	51,193			
46,843	47,758	48,844	50,042				
46,824	47,741	48,818					
47,370	48,305						



2 開発人口の把握

(1) 過去の入居状況の把握棟数

令和4年推計：126 物件（36,359 人分） 令和3年推計：121 物件（35,633 人分）

※過去の50戸以上の集合住宅への入居状況（男女別・各歳別）を基に、将来の大規模集合住宅の入居状況を推計しています。

※住民登録率の区平均(世帯)：68.8% 転入率の区平均(人)：68.4% 平均世帯人員：1.94 人

(2) 確定開発・想定開発

	R3	R4	R5	R6	R7	R8	R9	R10
開発戸数【R4.3】	641	1,482	3,768	990	990	990	990	990
開発戸数【R3.3】	1,104	1,213	3,590	1,010	1,010	1,010	1,010	1,010
差 (R4 - R3)	-463	269	178	-20	-20	-20	-20	-20

R11	R12	R13	R14	R15
990	990	990	990	990
1,010	1,010	1,010	1,010	
-20	-20	-20	-20	

※斜体文字は、想定開発

想定開発の算出根拠

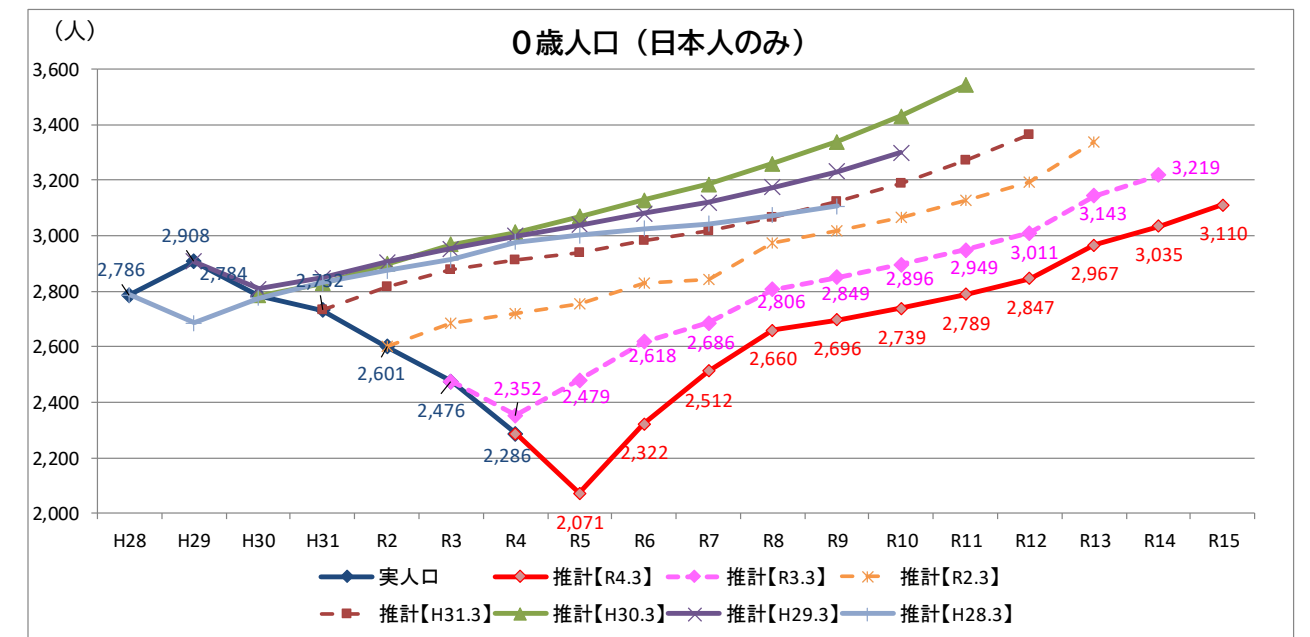
	H25	H26	H27	H28	H29	H30	H31	R2	R3	R4	R5
開発戸数	1,222	1,847	768	1,188	539	802	1,048	370	641	1,482	3,768

平均990戸

3 0歳人口（日本人のみ）

	H28	H29	H30	H31	R2	R3	R4	R5	R6	R7
実人口	2,786	2,908	2,784	2,732	2,601	2,476	2,286			
推計【R4.3】							2,286	2,071	2,322	2,512
推計【R3.3】						2,476	2,352	2,479	2,618	2,686
推計【R2.3】					2,601	2,684	2,722	2,754	2,828	2,841
推計【H31.3】				2,732	2,818	2,879	2,912	2,939	2,981	3,018
推計【H30.3】			2,784	2,829	2,898	2,968	3,012	3,069	3,129	3,185
推計【H29.3】		2,908	2,809	2,847	2,904	2,953	3,000	3,039	3,081	3,119
推計【H28.3】	2,786	2,686	2,775	2,830	2,874	2,913	2,978	3,002	3,025	3,043

R8	R9	R10	R11	R12	R13	R14	R15
2,660	2,696	2,739	2,789	2,847	2,967	3,035	3,110
2,806	2,849	2,896	2,949	3,011	3,143	3,219	
2,973	3,016	3,068	3,127	3,195	3,337		
3,068	3,123	3,191	3,274	3,365			
3,259	3,340	3,431	3,542				
3,174	3,232	3,300					
3,074	3,108						



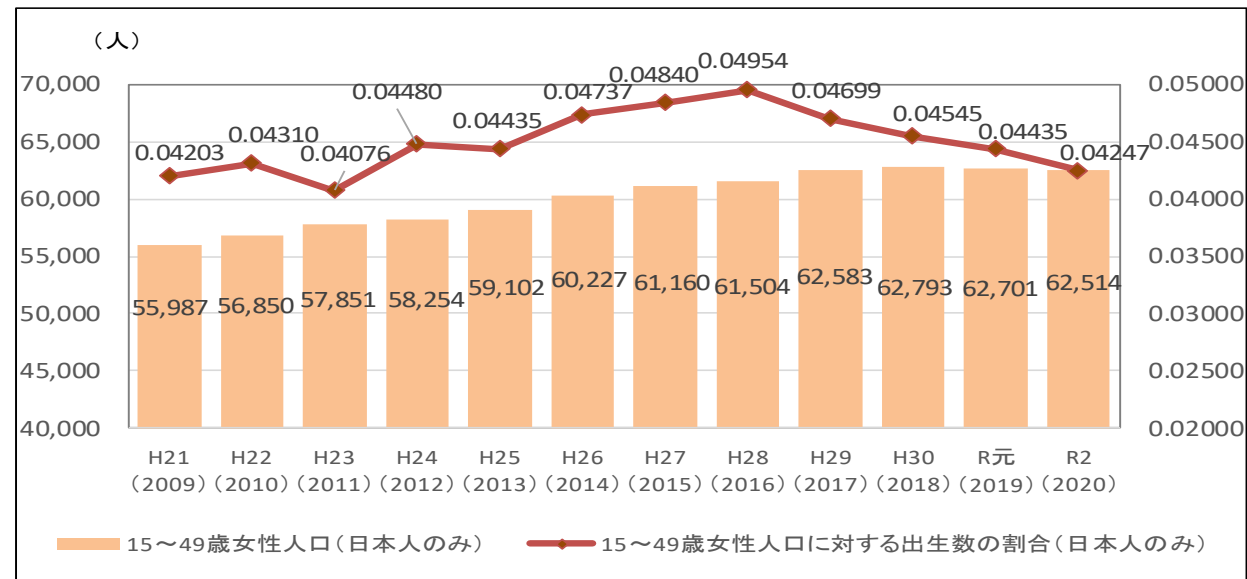
(参考)

■15～49歳女性人口（日本人のみ）

	H28	H29	H30	H31	R2	R3	R4	R5	R6	R7
実人口	61,504	62,583	62,793	62,701	62,514	61,431	60,290			
推計【R4.3】							60,290	59,253	60,085	60,859
推計【R3.3】						61,431	60,594	61,236	62,706	63,468
推計【R2.3】					62,514	63,075	63,717	64,511	65,859	66,780
推計【H31.3】				62,701	63,442	63,832	64,167	64,668	65,110	65,715
推計【H30.3】			62,793	63,643	64,500	65,032	65,729	66,468	67,154	68,062
推計【H29.3】		62,583	63,055	63,762	64,364	64,949	65,430	65,952	66,431	67,106
推計【H28.3】	61,504	62,655	63,354	63,921	64,419	65,257	65,568	65,864	66,094	66,484

R8	R9	R10	R11	R12	R13	R14	R15
61,691	62,676	63,832	65,157	66,474	68,008	69,703	71,516
64,448	65,519	66,715	68,143	69,623	71,319	73,211	
67,752	68,914	70,259	71,788	73,387	75,179		
66,378	67,186	68,187	69,281	70,412			
69,052	70,165	71,528	72,958				
67,831	68,669	69,766					
66,921	67,488						

■15～49歳女性人口に対する出生数の割合



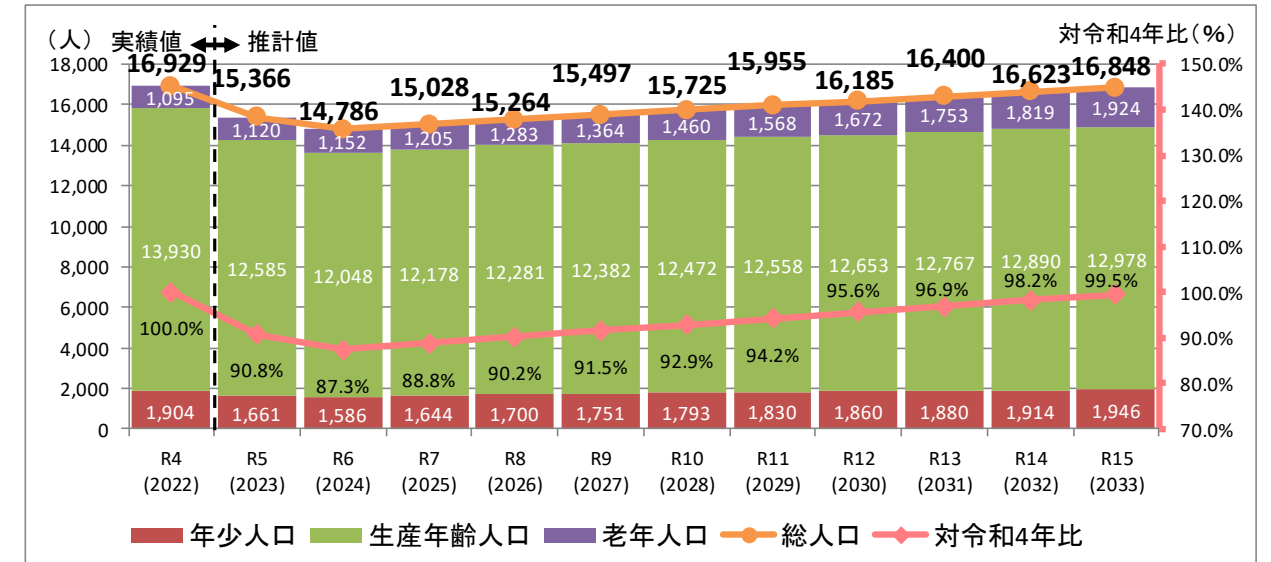
4 外国人人口

令和4年3月推計：コーホート変化率法を使用

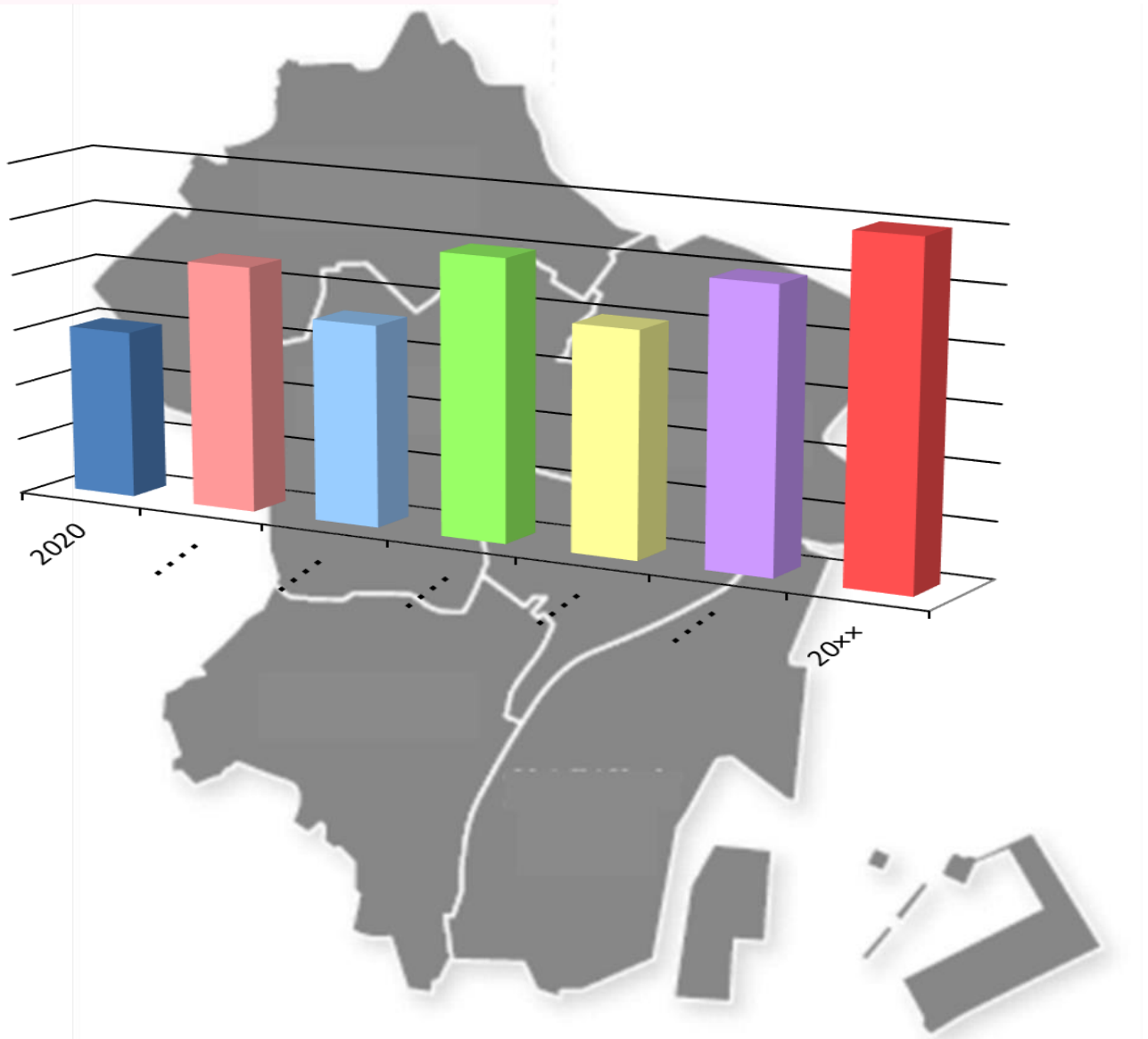
	H28	H29	H30	H31	R2	R3	R4	R5	R6	R7
総人口	18,486	18,992	19,522	20,057	20,314	18,718	16,929	15,366	14,786	15,028
年少人口	2,121	2,260	2,342	2,471	2,449	2,222	1,904	1,661	1,586	1,644
生産年齢人口	15,568	15,889	16,296	16,606	16,830	15,427	13,930	12,585	12,048	12,178
老年人口	797	843	884	980	1,035	1,069	1,095	1,120	1,152	1,205

R8	R9	R10	R11	R12	R13	R14	R15
15,264	15,497	15,725	15,955	16,185	16,400	16,623	16,848
1,700	1,751	1,793	1,830	1,860	1,880	1,914	1,946
12,281	12,382	12,472	12,558	12,653	12,767	12,890	12,978
1,283	1,364	1,460	1,568	1,672	1,753	1,819	1,924

※黒字は実人口、赤字は推計値



港区人口推計 (令和4年3月)



**港区政策創造研究所
(港区企画経営部)**



Minato Policy Creation Research Institute since2011

目 次

1	人口推計のあらまし	1
2	港区全体の将来人口推計	4
	（1）主要な推計結果	4
	（2）各世代の特徴	7
3	地区の将来人口推計	10
	（1）5地区の推計結果	10
	（2）芝地区の推計結果	12
	（3）麻布地区の推計結果	13
	（4）赤坂地区の推計結果	14
	（5）高輪地区の推計結果	15
	（6）芝浦港南地区の推計結果	16

推計結果資料

1	港区全体の各歳別推計結果	資-1
2	芝地区の各歳別推計結果	資-4
3	麻布地区の各歳別推計結果	資-7
4	赤坂地区の各歳別推計結果	資-10
5	高輪地区の各歳別推計結果	資-13
6	芝浦港南地区の各歳別推計結果	資-16

※推計結果は、端数を四捨五入しているため、合計と内訳が一致しないことがあります。

※推計結果は、各種の仮定に基づき算出したもので、実際の社会経済情勢によっては将来人口と差異が生じることがあります。

1 人口推計のあらまし

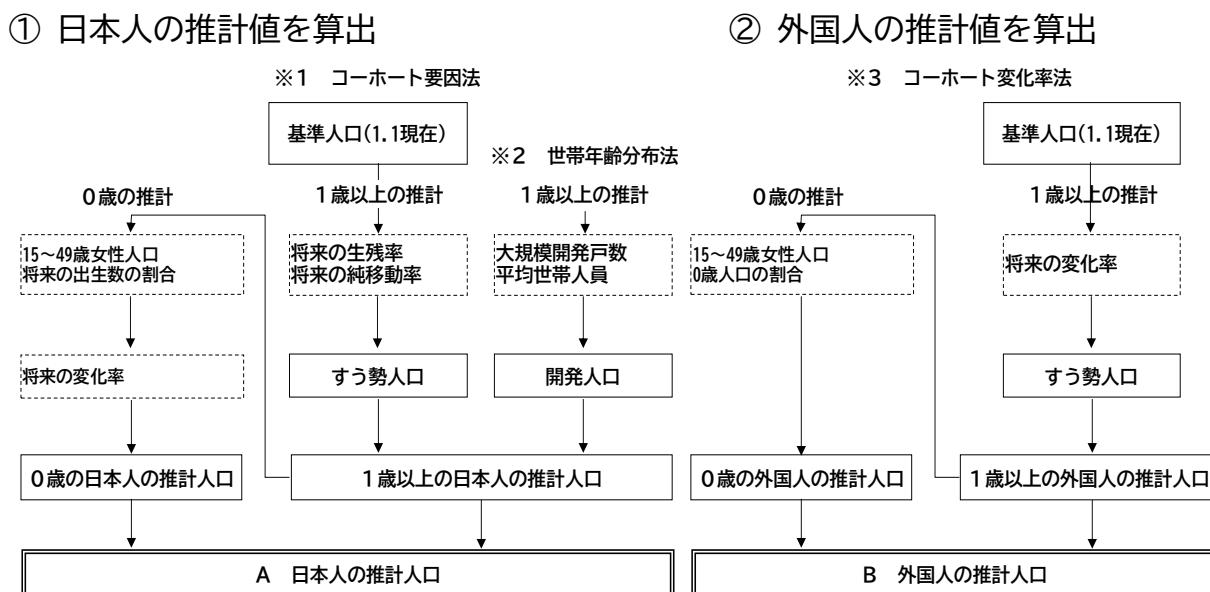
本推計では、区の人口の大部分を占める日本人人口について、人口のすう勢変動に関わる一般的な推計手法の一つである「コーホート要因法」を基本として推計を行っている。その上で、大規模集合住宅の開発による人口の増加について、過去の入居者の傾向から人口を推計する「世帯年齢分布法」を用いて算出している。また、0歳人口については、過去の15～49歳女性人口、出生数及び0歳人口の実績値から出生数の将来値、出生数から0歳人口への変化率を算出することで推計を行っている。

また、外国人人口については、上記「コーホート要因法」と同じく人口のすう勢変動に関わる一般的な推計手法の一つである「コーホート変化率法」を用いて推計を行っている。

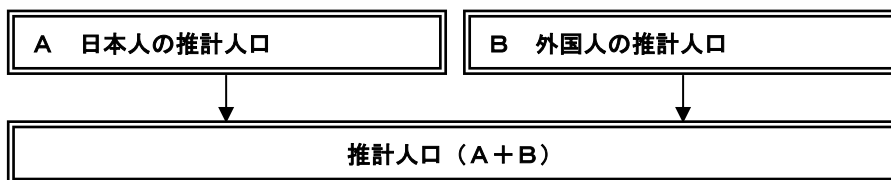
推計手順は、まず、①日本人の推計値を算出し、次に、②外国人の推計値を算出し、最後に、③全体の推計値を算出している（図表1）。推計に必要な各種設定は図表2（2、3ページ）のとおりである。

推計の見直しは、毎年行う予定である。

図表1 人口推計の枠組み



③ ①と②を合算し全体の推計値を算出



- ※1 コーホート要因法…各コーホート（同期間に出生した集団）について、自然増減（出生・死亡）及び純移動（転出・転入）という2つの人口変動要因それぞれの将来値を仮定して将来人口を推計する方法
- ※2 世帯年齢分布法…開発による入居世帯数と平均世帯人数から開発人口を算出し、想定した性別年齢別構造に対応して案分する推計方法
- ※3 コーホート変化率法…各コーホート（同期間に出生した集団）について、自然増減（出生・死亡）及び純移動（転出・転入）を区別せず、過去における実績人口の動勢から「変化率」を求め、それに基づき将来人口を推計する方法

図表2 各種設定

	人口変動要因		設定項目	設定内容
日本人	すう勢変動に関わる推計（コホート要因法）及び0歳人口推計	基準人口	基準年月日 (令和4(2022)年1月1日)	令和4(2022)年1月1日の実績値(240,254人)
		出生	出生性比	平成28(2016)年～令和2(2020)年の5年間の港区の出生実績に基づき算出した出生性比(女子出生数100人に対する男子出生数)である106.1053と設定した。
			0歳人口	<ul style="list-style-type: none"> 過去の港区の15～49歳女性人口と出生数の実績値から出生数の割合を算出し、国立社会保障・人口問題研究所の「日本の地域別将来推計人口」の子ども女性比の変化に合わせて、出生数の割合の将来値を設定、15～49歳女性人口に乗ずることで出生数の将来値を算出する。 N年の出生数とN+1年の0歳人口の差をN年の出生数で除して「出生数から0歳人口への変化率」を設定する。過去の基準とする期間の変化率の平均値が、将来の推計期間において原則不変として設定している。 出生数の将来値に変化率を乗じることで将来の0歳人口を算出している。
		死亡	生残率	平成28(2016)年～令和2(2020)年の港区の死亡実績に基づき算出した生残率(設定期間における生存者の割合)を基準として、国立社会保障・人口問題研究所「日本の地域別将来推計人口」の港区の生残率の変化に合わせて設定している。
		移動	純移動率	<ul style="list-style-type: none"> N年の人口に性別年齢別生残率を乗じて、N+1年の封鎖人口(転入・転出がなかった場合の人口)を算出し、N+1年の実際の人口と封鎖人口の差である純移動数を計算する。N年の人口に対する純移動数の割合を「N年からN+1年の純移動率」とする。過去の基準とする期間の純移動率の平均値が、将来の推計期間において原則不変として設定している。 令和2(2020)年5月以降の人口減少傾向を受け、コロナ禍では人口減少が継続し、感染症の終息後に人口は増加傾向に転じるものと設定した。 【令和4(2022)年1月1日～令和5(2023)年1月1日】 令和3(2021)年1月1日～令和4(2022)年1月1日の傾向から純移動率を算出した。 【令和5(2023)年1月1日～令和6(2024)年1月1日】 上記令和4(2022)年～と下記令和6(2024)年～の中間の純移動率を算出した。 【令和6(2024)年1月1日～】 平成25(2013)年1月1日～平成30(2018)年1月1日の傾向から純移動率を算出した。

日本人	開発変動に関わる推計 (世帯年齢分布法)	確定 開発 人口	「令和4(2022)～ 5(2023)年中」の 開発人口	令和3(2021)年12月時点で判明している令和4 (2022)～5(2023)年中に竣工予定の大規模集合 住宅(50戸以上)供給戸数から、翌年1月1日の 開発人口を算出した。
		想定 開発 人口	「令和6(2024)年 以降」に想定される 開発人口	平成25(2013)～令和4(2022)年に竣工又は予定 されている大規模集合住宅(50戸以上)供給戸数 の平均値(990戸)が供給されると想定し、開発人 口を算出した。
外国人	すう勢変動に関わる推計(コーホート変化率法)及び0歳人口推計	基準 人口	基準年月日 (令和4(2022)年 1月1日)	令和4(2022)年1月1日の実績値(16,929人)
		出生	0歳人口	・過去の港区の15～49歳女性人口と0歳人口の割 合を算出、将来の15～49歳女性人口を乗じて算出 した。
		移動	変化率	・N年の人口に対するN年からN+1年における人 口増減数の割合を「N年からN+1年の変化率」と する。過去の基準とする期間の変化率の平均値が、 将来の推計期間において原則不変として設定して いる。 ・令和2(2020)年5月以降の人口減少傾向を受け、 コロナ禍では人口減少が継続し、感染症の終息後に 人口は増加傾向に転じるものと設定した。 【令和4(2022)年1月1日～令和5(2023)年 1月1日】 令和3(2021)年1月1日～令和4(2022)年 1月1日の傾向から変化率を算出した。 【令和5(2023)年1月1日～令和6(2024)年 1月1日】 上記令和4(2022)年～と下記令和6(2024)年～ の中間の変化率を算出した。 【令和6(2024)年1月1日～】 平成28(2016)年1月1日～令和2(2020)年1月 1日の傾向から変化率を算出した。

※開発人口とは、大規模集合住宅の開発によって増加する人口である。

※地区別推計は、港区(総人口)推計に準じて各種設定を行った。

2 港区全体の将来人口推計

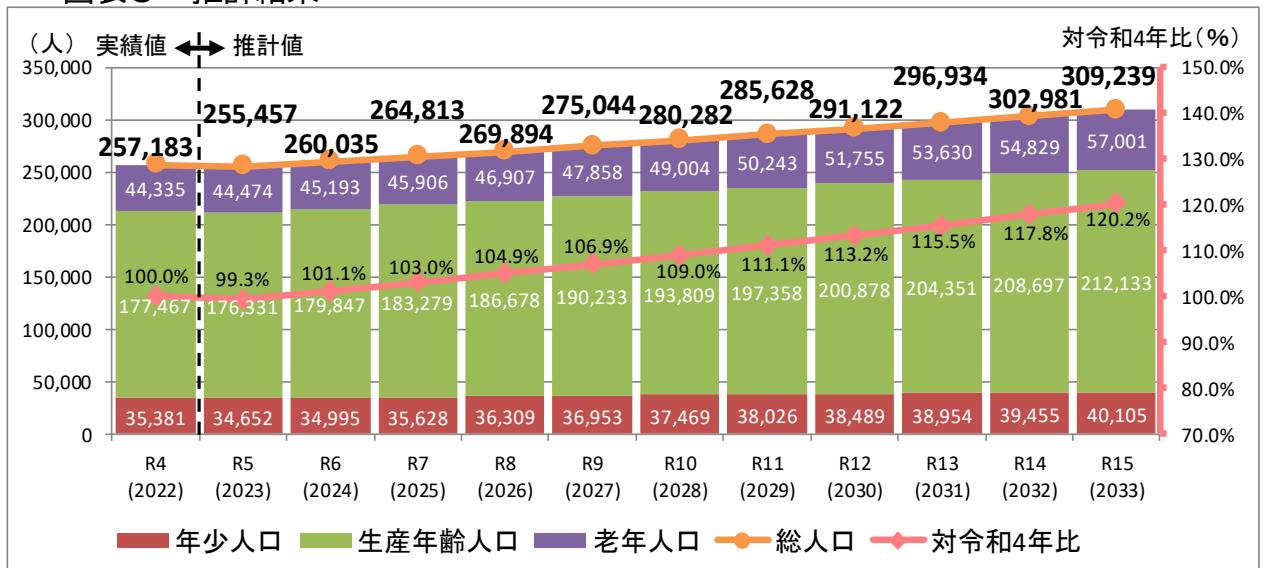
(1) 主要な推計結果

① 総人口（日本人+外国人）

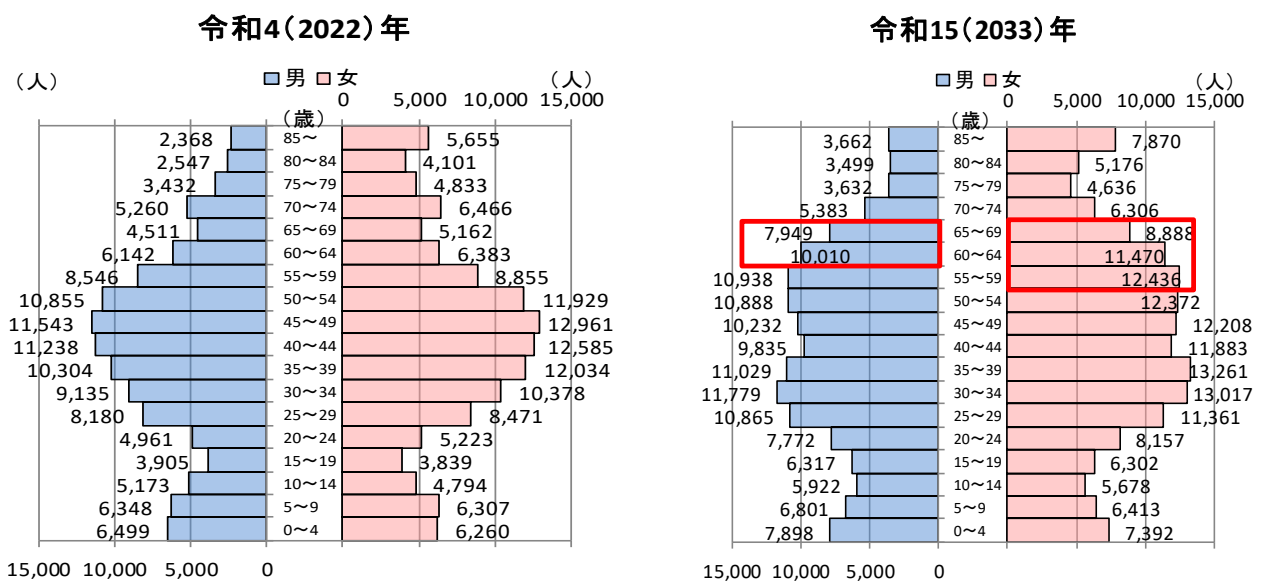
令和4（2022）年1月1日現在の住民基本台帳人口（257,183人）を基準とする港区の将来人口は、令和5（2023）年に一旦減少した後、増加傾向に転じ、令和15（2033）年1月1日現在の人口は309,239人になると推計した（図表3）。令和15（2033）年は、対令和4（2022）年比で120.2%となる。

年齢階層別では、男性の60～69歳、女性の55～69歳でそれぞれ3,000人以上の増加を見込んでいる（図表4）。

図表3 推計結果



図表4 年齢階層別人口

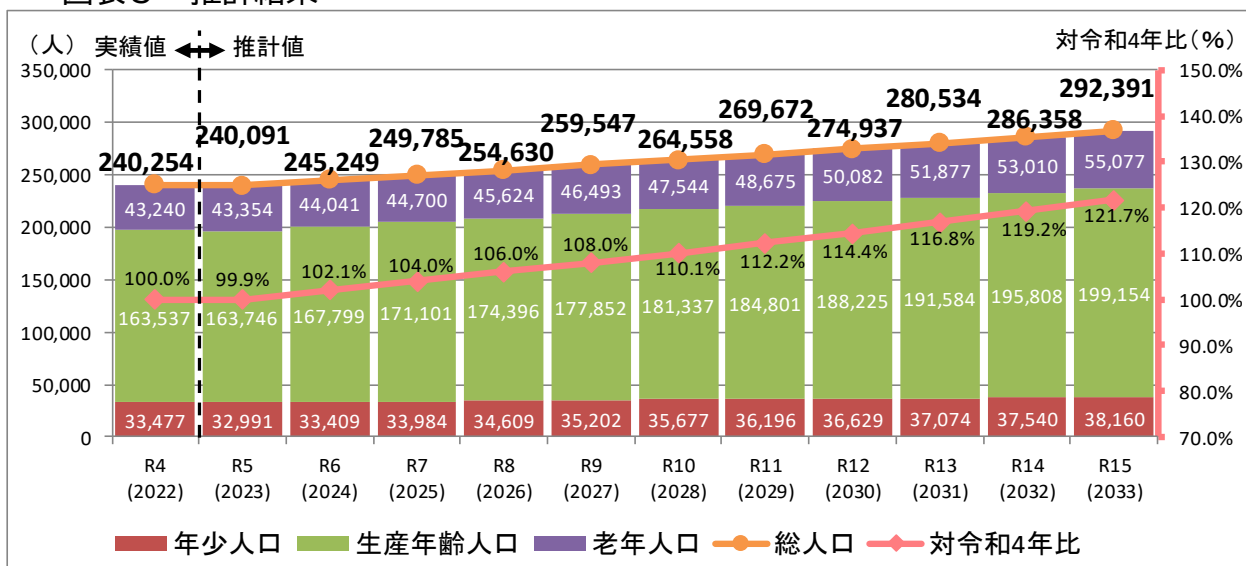


□: 令和15(2033)年までに人口が3,000人以上増加する年齢階層

② 日本人人口

令和4（2022）年1月1日現在の住民基本台帳人口（240,254人）を基準とする日本人の将来人口は、令和5（2023）年に一旦減少した後、増加傾向に転じ、令和15（2033）年1月1日現在の人口は292,391人になると推計した（図表5）。令和15（2033）年は、対令和4（2022）年比で121.7%となる。

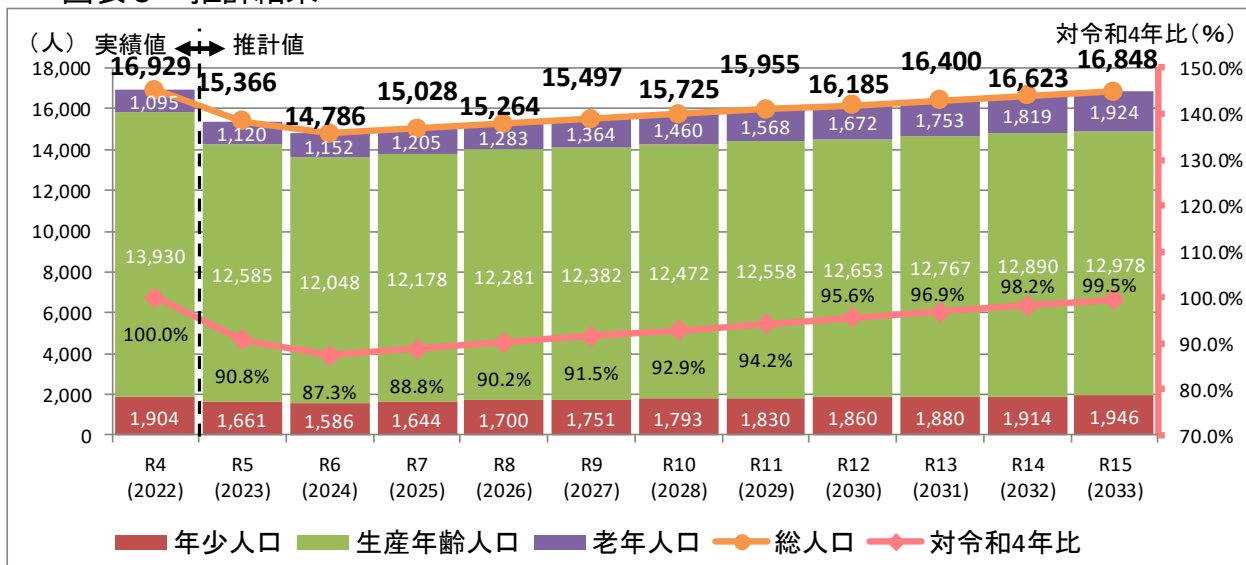
図表5 推計結果



③ 外国人人口

令和4（2022）年1月1日現在の住民基本台帳人口（16,929人）を基準とする外国人の将来人口は、令和5（2023）年から令和6（2024）年にかけて一旦減少した後、増加傾向に転じ、令和15（2033）年1月1日現在の人口は16,848人になると推計した（図表6）。令和15（2033）年は、対令和4（2022）年比で99.5%となる。

図表6 推計結果

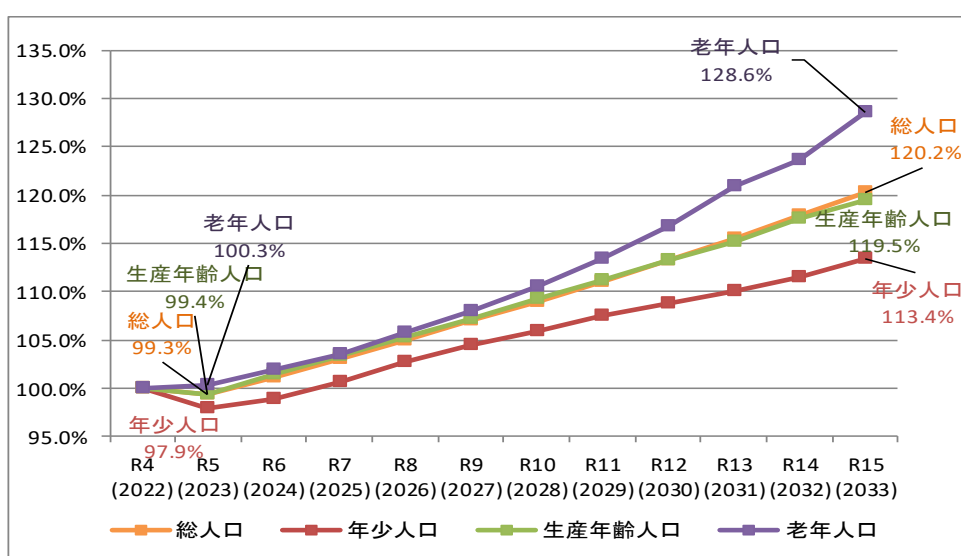


④ 年齢三区分（日本人+外国人）

年少人口（0～14歳）、生産年齢人口（15～64歳）は令和5（2023）年に一旦減少した後、増加傾向に転じ、令和15（2033）年まで増加し続けると推計した。一方、老年人口（65歳以上）は、令和15（2033）年まで増加し続けると推計した（図表7）。

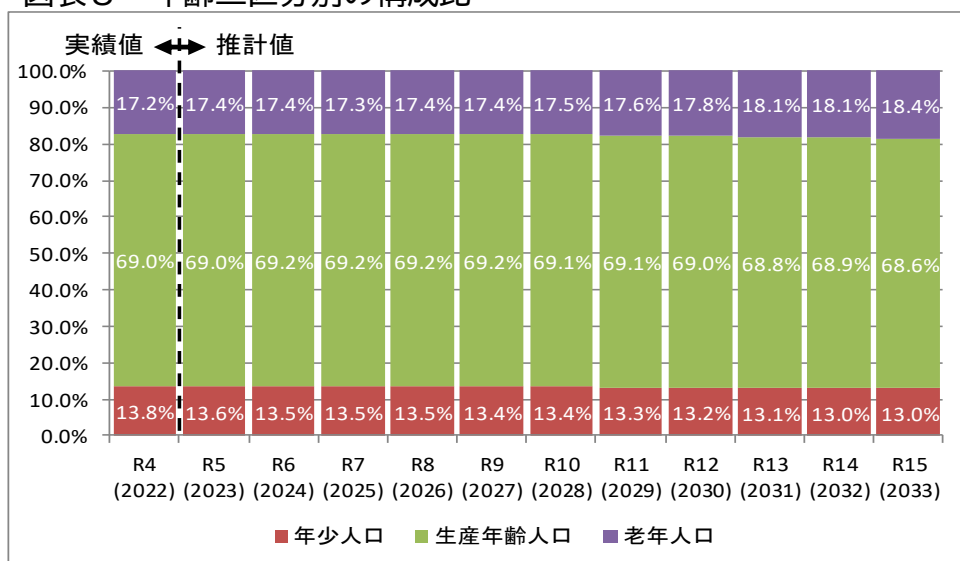
令和15（2033）年時点で、総人口及び年少人口・生産年齢人口・老年人口の年齢三区分すべてで、対令和4（2022）年比が110%以上の増加傾向を示し、特に老年人口は128.6%で顕著な結果となった。

図表7 年齢三区分別の対令和4年比（令和4年を100とした値）



年齢三区分別の構成比を見ると、令和15（2033）年の年少人口は、令和4（2022）年に比べて0.8ポイント減少、生産年齢人口は0.4ポイント減少、老年人口は1.2ポイント上昇すると推計した（図表8）。

図表8 年齢三区分別の構成比

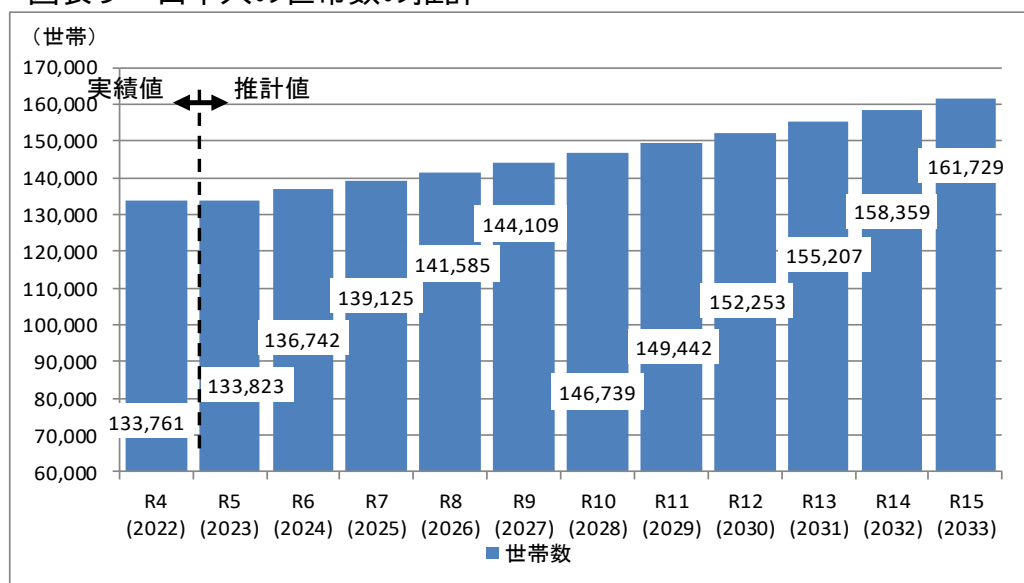


⑤ 世帯数（日本人）

世帯数については、人口の推移に伴い増加し、令和 15（2033）年には 161,729 世帯になると見込んでいる（図表 9）。

なお、外国人については、推計に必要な過去のデータが十分でないことから、本推計値は日本人のみの世帯数を示している。

図表 9 日本人の世帯数の推計



世帯数の推計には、男女別・年齢別の人口に対する世帯主の比率を設定し、将来人口に乗ずることで、将来の世帯主数、すなわち世帯数を推計する手法である、世帯主率法を採用している。設定に当たっては、総務省統計局の令和 2 年国勢調査における男女別・5 歳階級別の人口及び世帯主数を活用した。

(2) 各世代の特徴

小学生（7～12 歳）、中学生（13～15 歳）を除き、各世代の人口が最多となるのは、推計最終年の令和 15（2033）年と推計した（図表 10）。

図表 10 各世代の人口推計

	R4 (2022)	R5 (2023)	R6 (2024)	R7 (2025)	R8 (2026)	R9 (2027)	R10 (2028)	R11 (2029)	R12 (2030)	R13 (2031)	R14 (2032)	R15 (2033)
0歳人口	2,364	2,177	2,423	2,614	2,763	2,799	2,843	2,894	2,952	3,073	3,142	3,217
未就学児(0～6歳) [※]	18,210	17,048	16,773	16,843	17,096	17,432	17,877	18,511	19,256	19,885	20,400	20,845
小学生(7～12歳) [※]	13,428	13,759	14,251	14,645	14,835	14,973	14,892	14,552	14,125	14,007	14,100	14,379
中学生(13～15歳) [※]	5,429	5,587	5,859	6,078	6,416	6,655	6,975	7,241	7,533	7,601	7,525	7,375
15～49歳女性人口	65,491	63,908	64,501	65,319	66,184	67,197	68,392	69,747	71,089	72,658	74,369	76,190
老年人口(65歳以上)	44,335	44,474	45,193	45,906	46,907	47,858	49,004	50,243	51,755	53,630	54,829	57,001
前期高齢者(65～74歳)	21,399	20,428	20,138	19,853	20,234	20,707	21,539	22,635	23,973	25,638	26,575	28,526
後期高齢者(75歳以上)	22,936	24,046	25,055	26,053	26,673	27,151	27,465	27,607	27,782	27,992	28,255	28,475

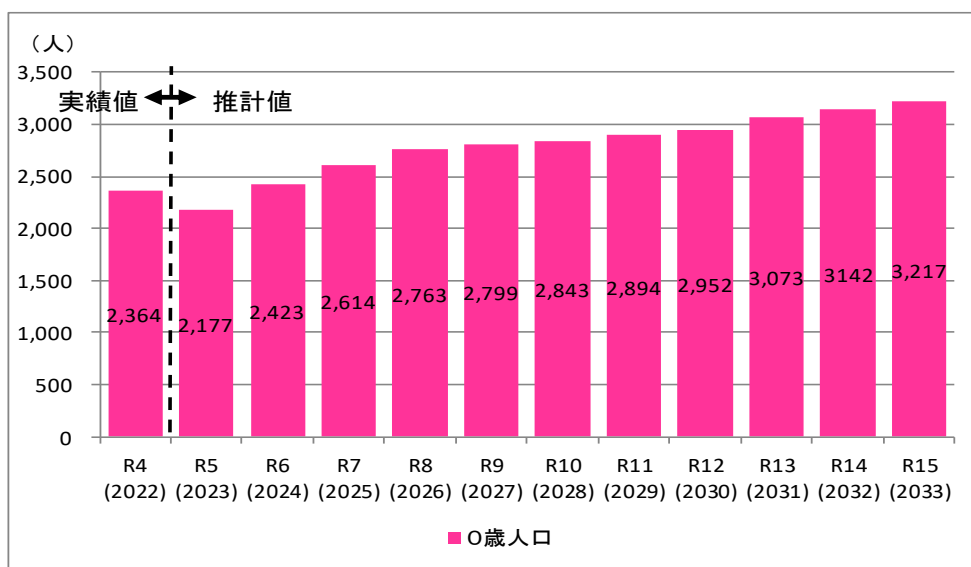
最多 最少

※便宜上、各年1月1日時点の0～6歳を未就学児、7～12歳を小学生、13～15歳を中学生とみなした。

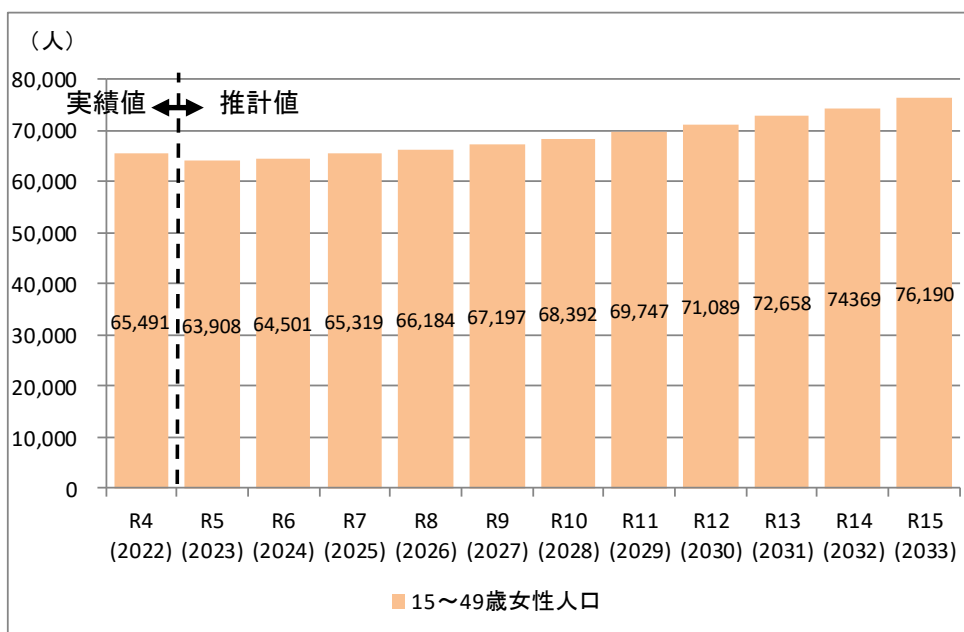
① 0歳人口（日本人+外国人）

15～49歳女性人口に対する出生数の割合は、平成29（2017）年から減少傾向にあるものの、15～49歳の女性人口が最終年の令和15（2033）年まで、中長期的に増加すると推計していることから、0歳人口についても、令和6（2024）年以降、令和15（2033）年まで増加する推計となった（図表11、図表11-2、図表11-3）。

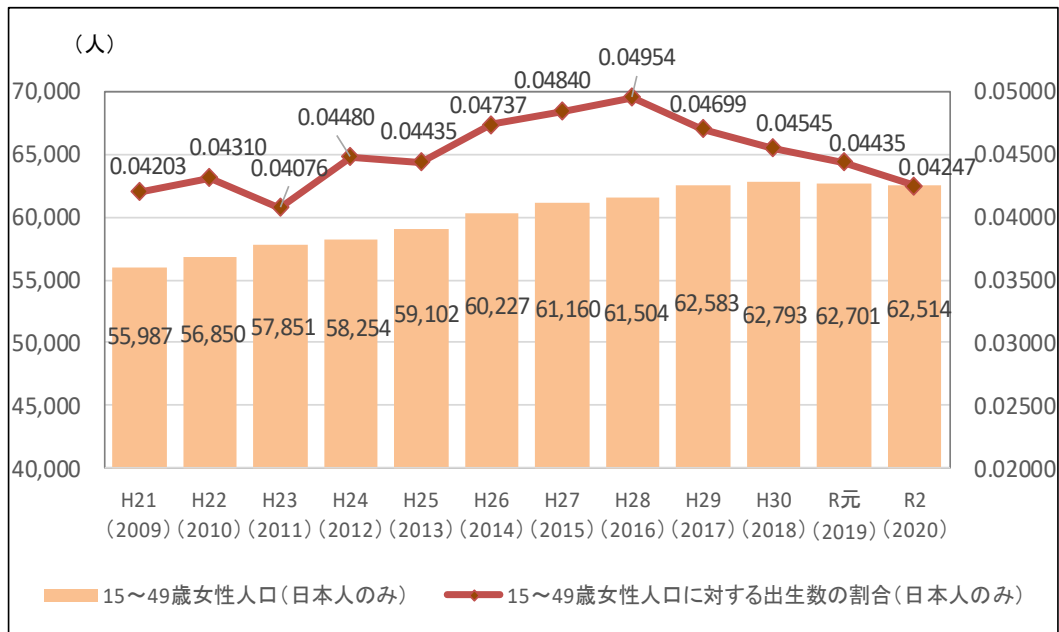
図表11 0歳人口の推計



図表11-2 15～49歳女性人口の推計



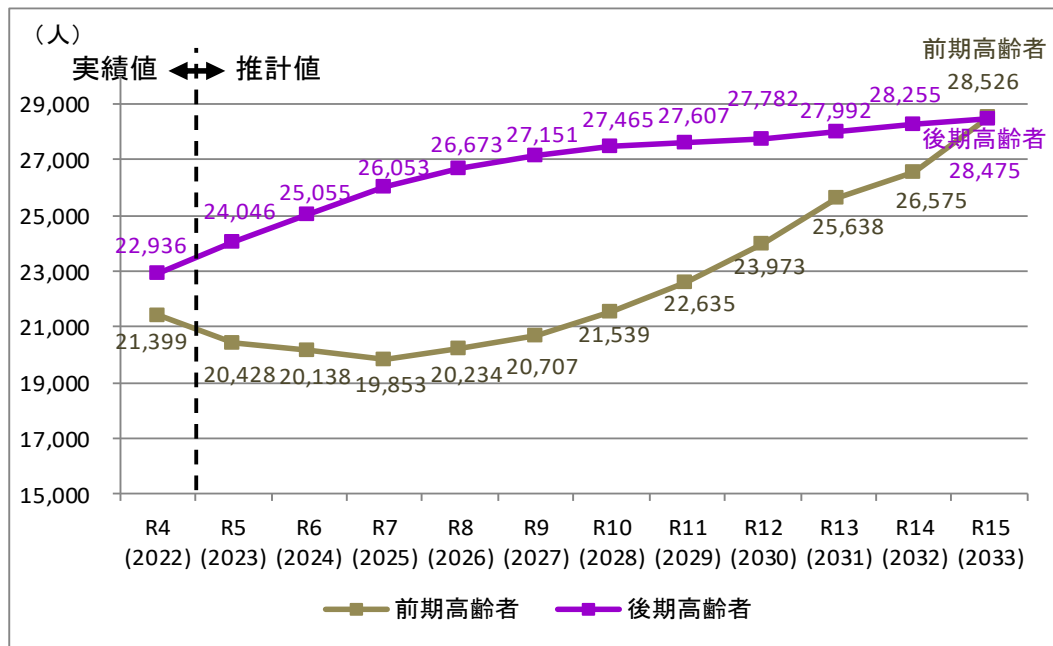
図表 11 - 3 15～49 歳女性人口に対する出生数の割合



② 老年人口（日本人+外国人）

前期高齢者（65～74 歳）は、令和 7（2025）年が最少で、令和 15（2033）年に最多となる。後期高齢者（75 歳以上）は、増加を続ける見込みであるが伸び率は鈍化する推計となった（図表 12）。

図表 12 前期高齢者人口と後期高齢者人口の推計



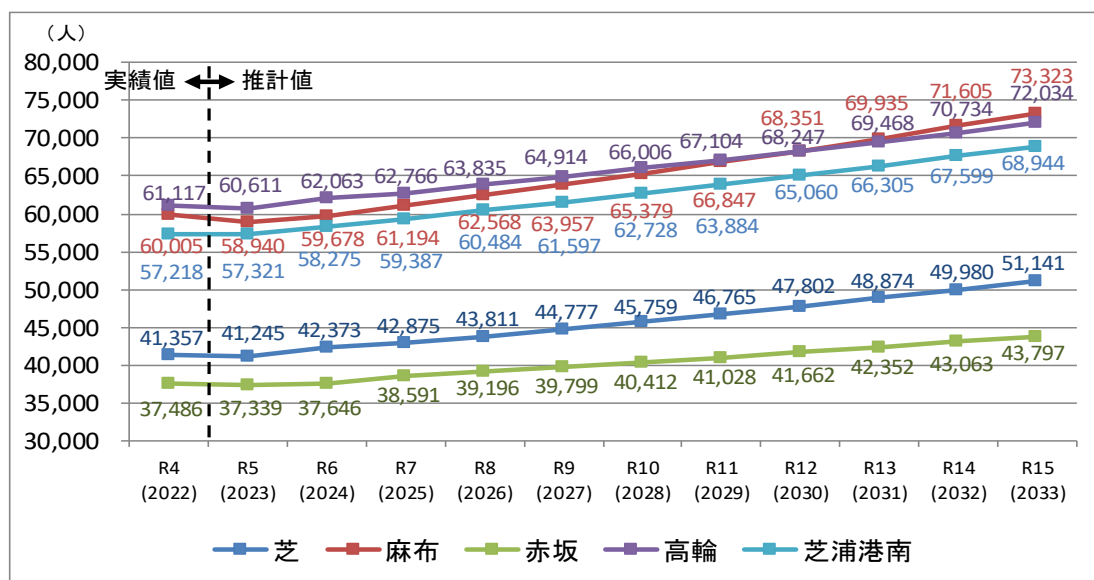
3 地区の将来人口推計（日本人+外国人）

(1) 5地区の推計結果

地区別の将来人口についても、港区全体と同様に令和6（2024）年以降、中長期的な人口増加を見込んでいる。

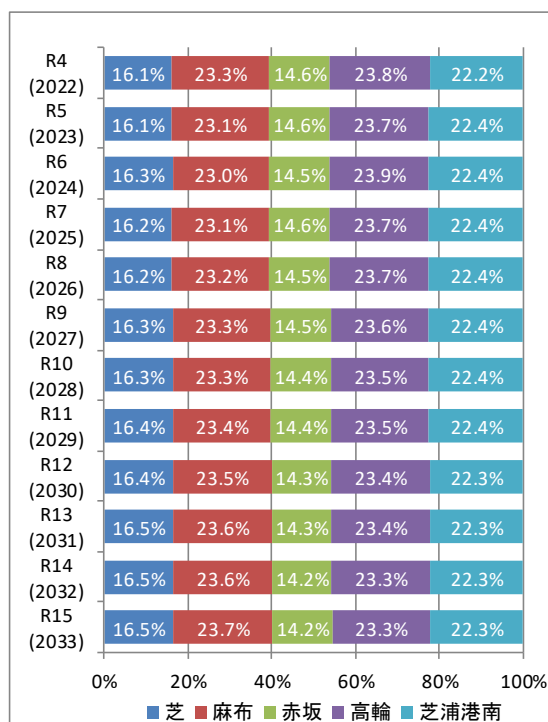
推計最終年の令和15（2033）年には、麻布地区が73,323人で最も多く、次に高輪地区が72,034人、芝浦港南地区が68,944人、芝地区が51,141人、赤坂地区が43,797人で最も少ないと推計した（図表13）。

図表13 地区別推計結果一覧



図表14 地区別構成比の推移

地区別の構成比は、令和4（2022）年から推計最終年の令和15（2033）年まで、大きな変化はないと見込まれる（図表14）。



地区別の年齢三区分別の構成比は、赤坂地区を除いて、年少人口の割合が減少し、芝地区と赤坂地区を除いて老年人口の割合が増加すると推計している（図表 15）。

芝地区では、年少人口の割合が 0.3 ポイント、老年人口の割合が 0.9 ポイントそれぞれ減少し、生産年齢人口の割合が 1.2 ポイント増加すると見込んでいる。

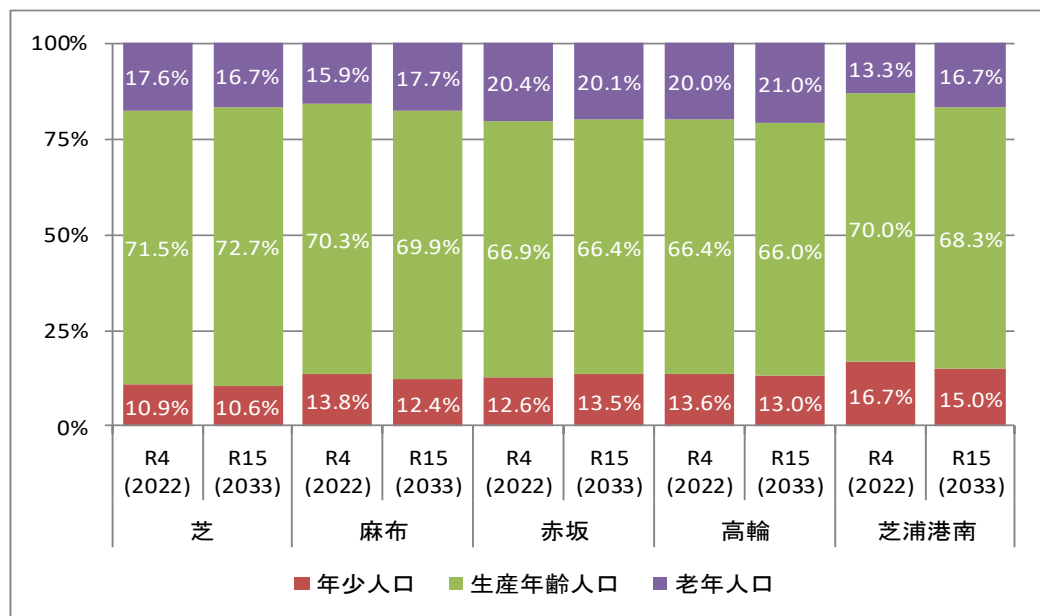
麻布地区では、年少人口の割合が 1.4 ポイント、生産年齢人口の割合が 0.4 ポイントそれぞれ減少し、老年人口の割合が 1.8 ポイント増加すると見込んでいる。

赤坂地区は、年少人口の割合が 0.8 ポイント増加し、生産年齢人口の割合が 0.5 ポイント、老年人口の割合が 0.3 ポイントそれぞれ減少すると見込んでいる。

高輪地区は、年少人口の割合が 0.6 ポイント、生産年齢人口の割合が 0.4 ポイントそれぞれ減少し、老年人口の割合が 1.0 ポイント増加すると見込んでいる。

芝浦港南地区は、年少人口の割合が 1.7 ポイント、生産年齢人口の割合が 1.7 ポイントそれぞれ減少し、老年人口の割合が 3.4 ポイント増加すると見込んでいる。

図表 15 年齢三区分別の構成比（地区別）

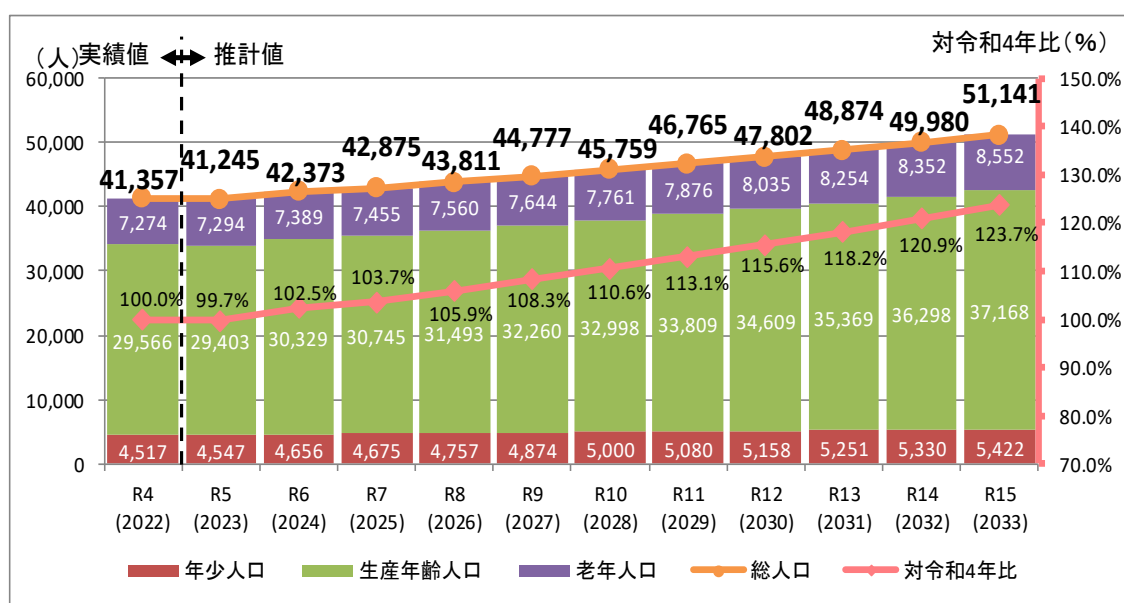


(2) 芝地区の推計結果

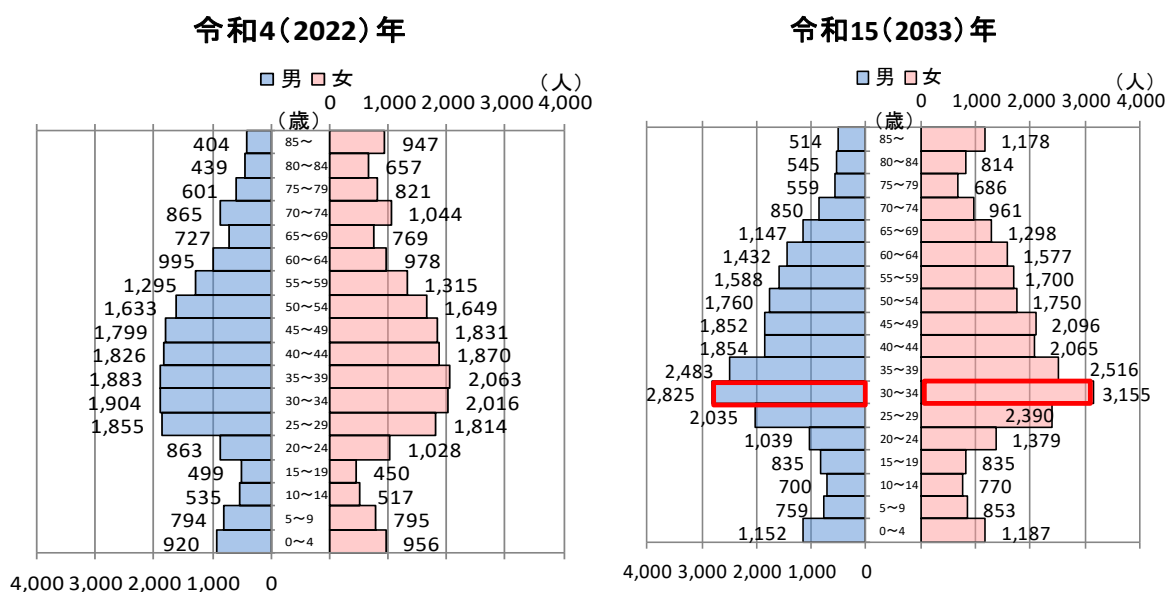
芝地区の将来人口は、令和5（2023）年に一旦減少した後、増加傾向に転じ、令和15（2033）年には総人口が9,784人増加し、51,141人となる見込みである（図表16）。年齢三区分別のいずれの区分も増加すると見込んでおり、年少人口が905人、生産年齢人口が7,602人、老年人口が1,278人増加すると推計した。

年齢階層別では、男性の30～34歳、女性の30～34歳で700人以上の増加を見込んでいる（図表17）。

図表16 推計結果（芝地区）



図表17 年齢階層別人口（芝地区）



30~34 : 令和15(2033)年までに人口が700人以上増加する年齢階層

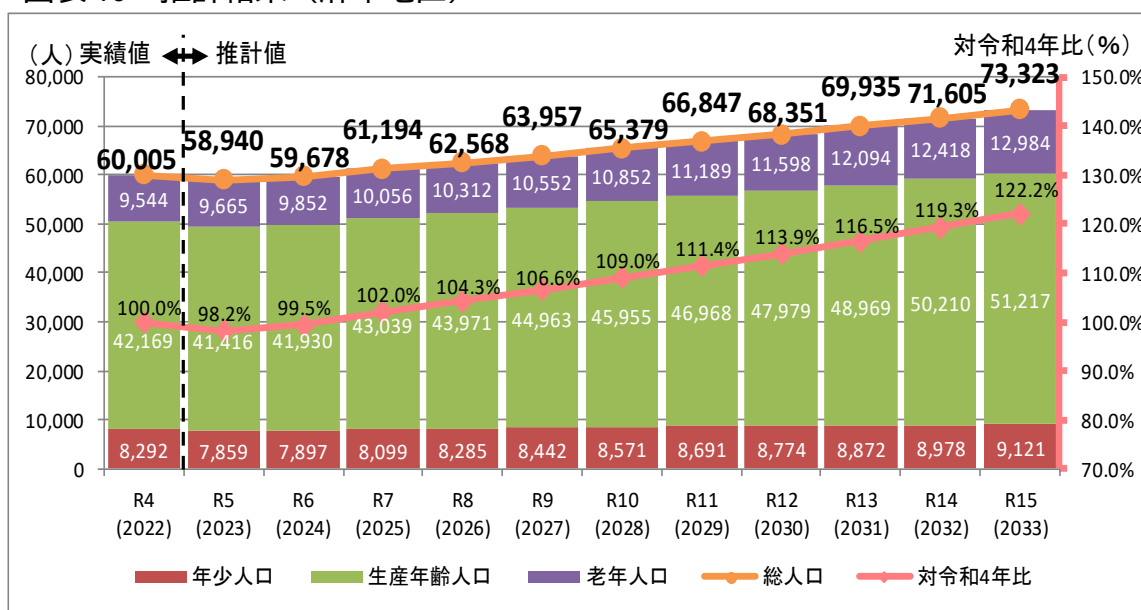
(3) 麻布地区の推計結果

麻布地区の将来人口は、令和5（2023）年に一旦減少した後、増加傾向に転じ、令和15（2033）年には総人口が13,318人増加し、73,323人となる見込みである（図表18）。

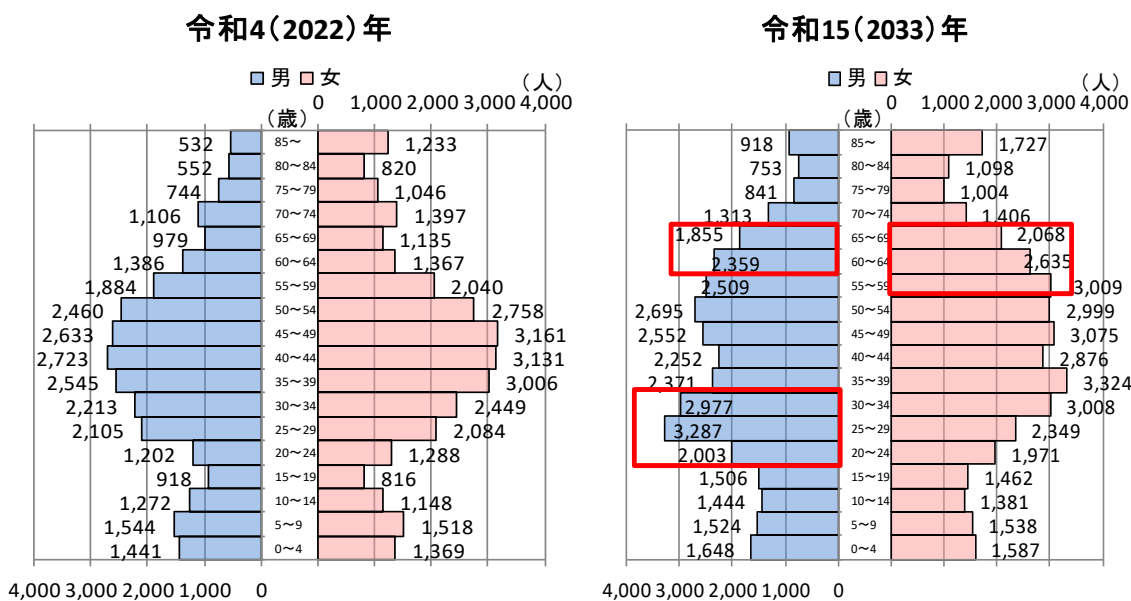
年齢三区分別のいずれの区分も増加すると見込んでおり、年少人口が829人、生産年齢人口が9,048人、老年人口が3,440人増加すると推計した。

年齢階層別では、男性の20～34歳と60～69歳、女性の55～69歳でそれぞれ700人以上の増加を見込んでいる（図表19）。

図表18 推計結果（麻布地区）



図表19 年齢階層別人口（麻布地区）



：令和15(2033)年までに人口が700人以上増加する年齢階層

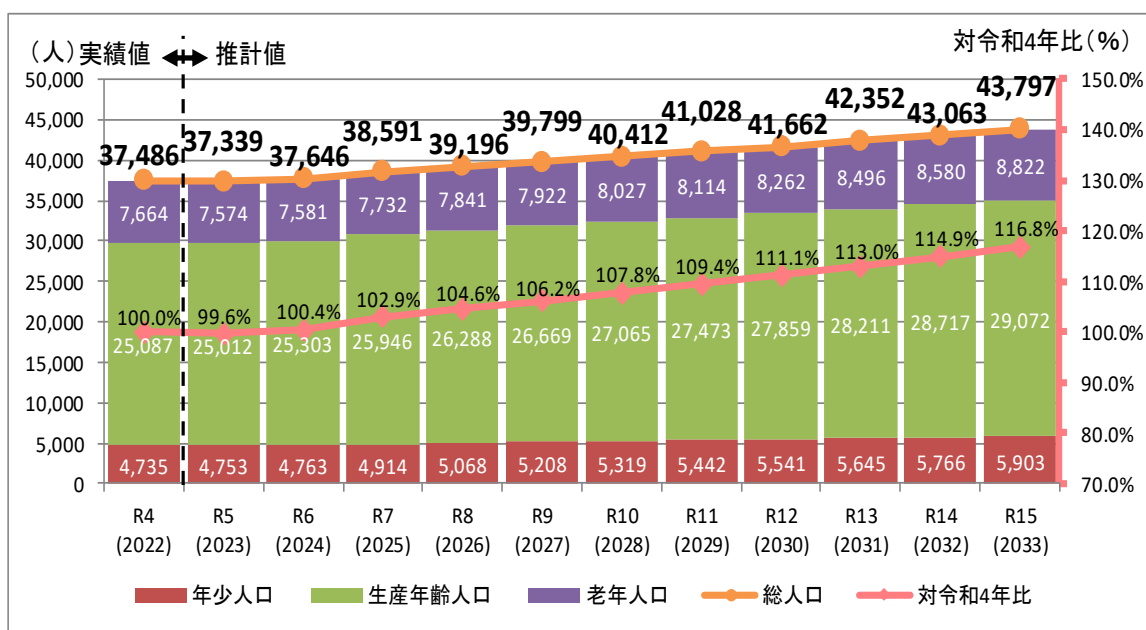
(4) 赤坂地区の推計結果

赤坂地区の将来人口は、令和5（2023）年に一旦減少した後、増加傾向に転じ、令和15（2033）年には総人口が6,311人増加し、43,797人となる見込みである（図表20）。

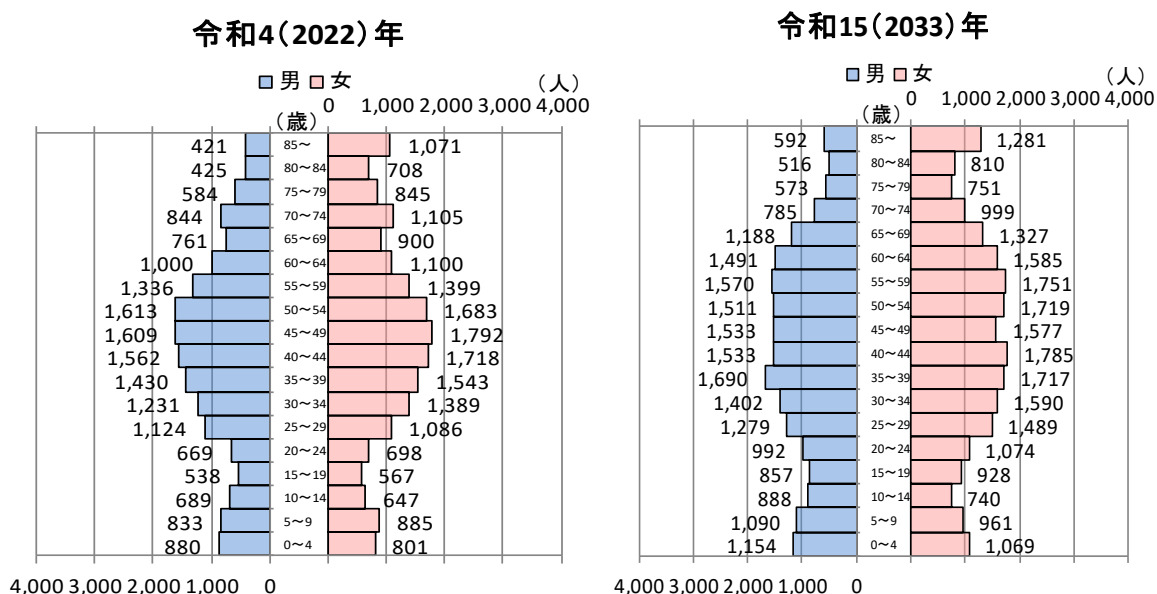
年齢三区分別のいずれの区分も増加すると見込んでおり、年少人口が1,168人、生産年齢人口が3,985人、老年人口が1,158人増加すると推計した。

年齢階層別では、男女ともに700人以上増減する階層はないと見込んでいる（図表21）。

図表20 推計結果（赤坂地区）



図表21 年齢階層別人口（赤坂地区）



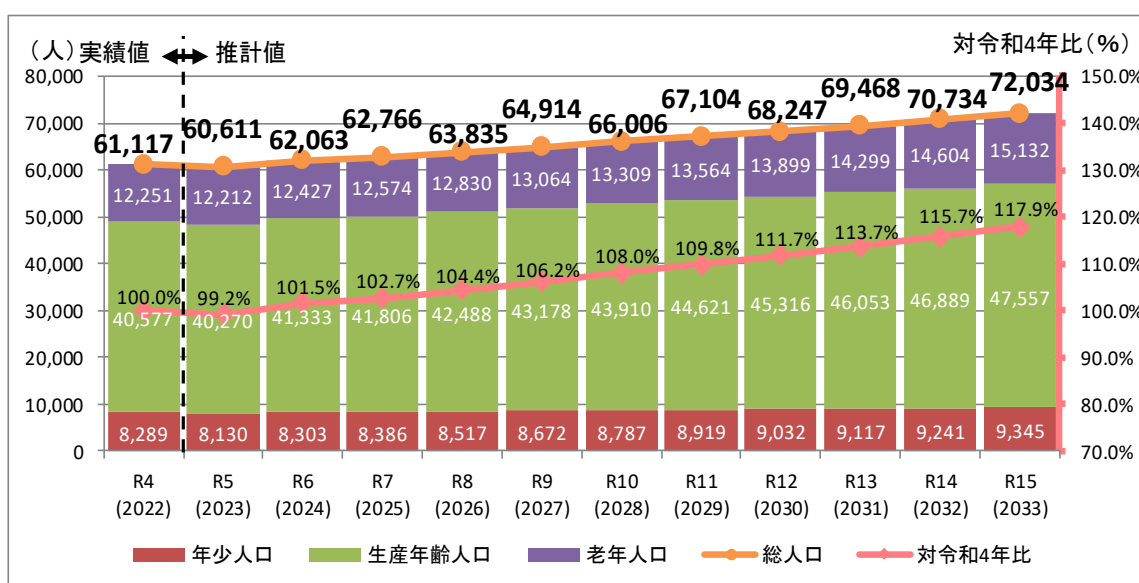
(5) 高輪地区の推計結果

高輪地区の将来人口は、令和5（2023）年に一旦減少した後、増加傾向に転じ、令和15（2033）年には総人口が10,917人増加し、72,034人となる見込みである（図表22）。

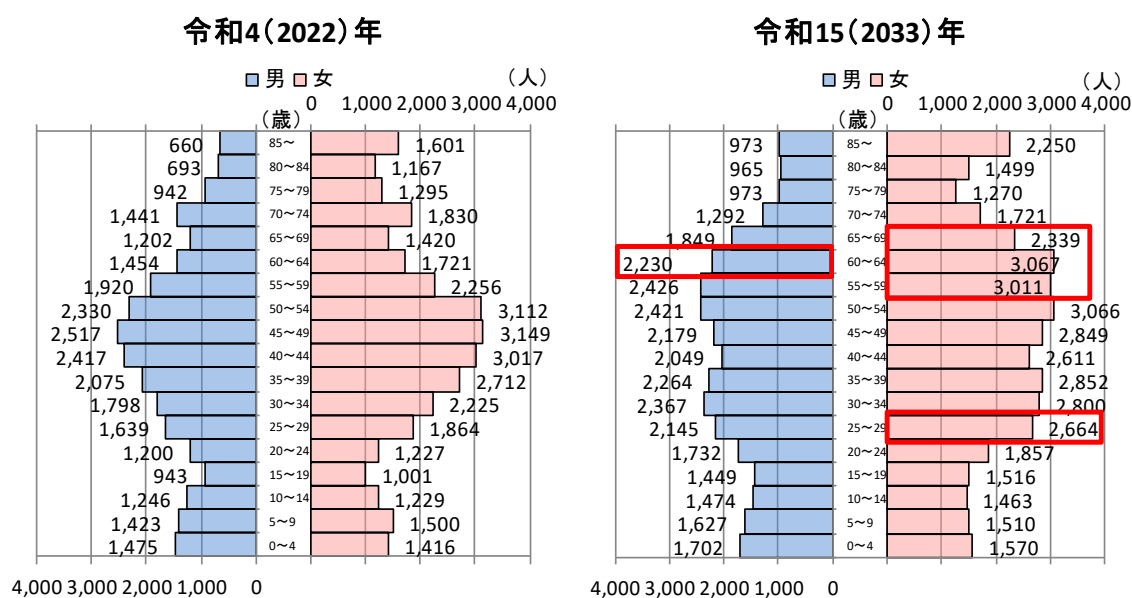
年齢三区分別のいずれの区分も増加すると見込んでおり、年少人口が1,056人、生産年齢人口が6,980人、老年人口が2,881人増加すると推計した。

年齢階層別では、男性の60～64歳、女性の25～29歳、55～69歳でそれぞれ700人以上の増加を見込んでいる（図表23）。

図表22 推計結果（高輪地区）



図表23 年齢階層別人口（高輪地区）



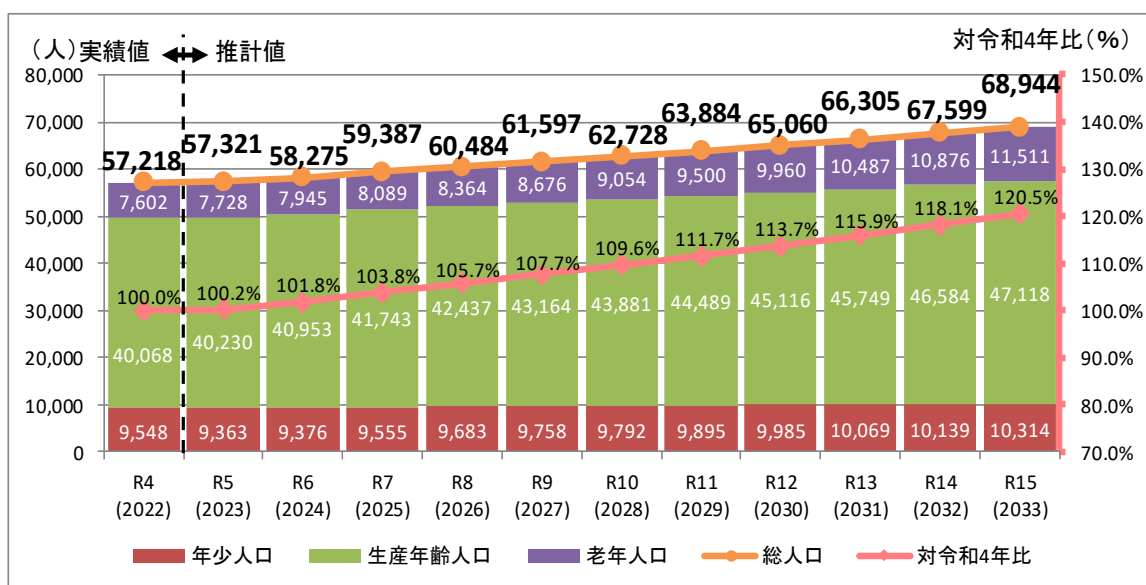
□ : 令和15(2033)年までに人口が700人以上増加する年齢階層

(6) 芝浦港南地区の推計結果

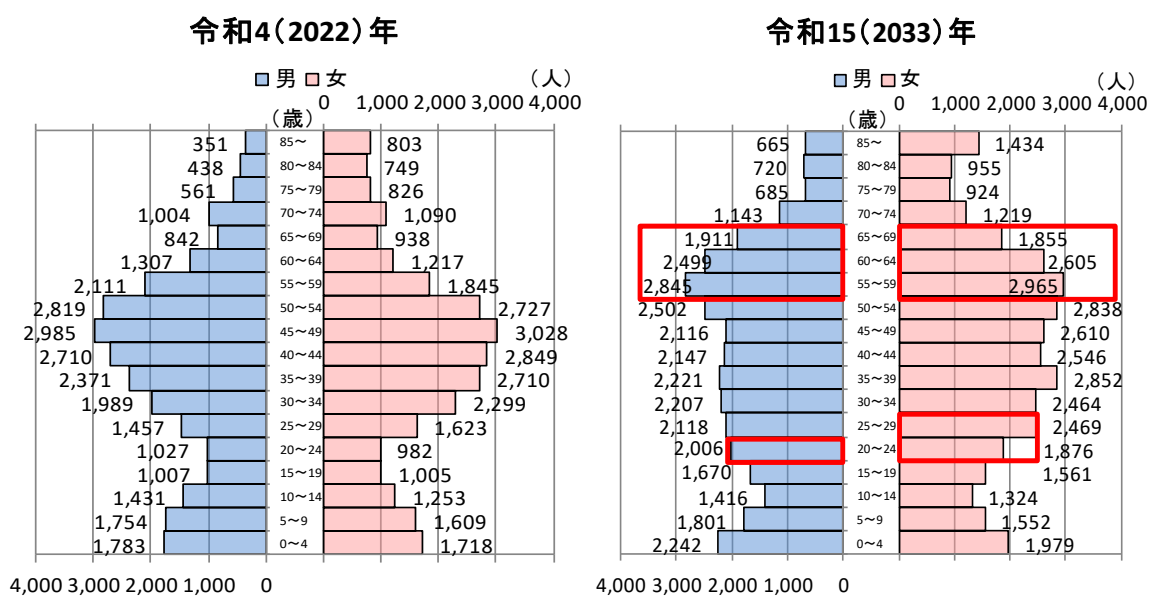
芝浦港南地区の将来人口は、令和5（2023）年は微増となった後、令和2（2020）年以前の増加傾向に転じ、令和15（2033）年には総人口が11,726人増加し、68,944人となる見込みである（図表24）。年齢三区分別のいずれの区分も増加すると見込んでおり、年少人口が766人、生産年齢人口が7,050人、老年人口が3,909人増加すると推計した。

年齢階層別では、男性の20～24歳と55～69歳、女性の20～29歳と55～69歳でそれぞれ700人以上の増加を見込んでいる（図表25）。

図表24 推計結果（芝浦港南地区）



図表25 年齢階層別人口（芝浦港南地区）



□ : 令和15(2033)年までに人口が700人以上増加する年齢階層

推計結果資料

1 港区全体の各歳別推計結果

(1)男女計

男女計・各歳人口												
港区	基準年											
	2022 令和4年	2023 令和5年	2024 令和6年	2025 令和7年	2026 令和8年	2027 令和9年	2028 令和10年	2029 令和11年	2030 令和12年	2031 令和13年	2032 令和14年	2033 令和15年
男女計	257,183	255,457	260,035	264,813	269,894	275,044	280,282	285,628	291,122	296,934	302,981	309,239
0歳	2,364	2,177	2,423	2,614	2,763	2,799	2,843	2,894	2,952	3,073	3,142	3,217
1歳	2,502	2,278	2,223	2,472	2,664	2,814	2,851	2,895	2,946	3,005	3,127	3,196
2歳	2,571	2,405	2,271	2,199	2,443	2,631	2,778	2,814	2,858	2,908	2,965	3,085
3歳	2,643	2,477	2,389	2,244	2,178	2,417	2,602	2,746	2,781	2,824	2,873	2,929
4歳	2,679	2,529	2,455	2,384	2,238	2,175	2,412	2,595	2,738	2,773	2,815	2,864
5歳	2,743	2,543	2,489	2,440	2,369	2,224	2,165	2,399	2,580	2,721	2,756	2,798
6歳	2,708	2,638	2,523	2,490	2,442	2,371	2,226	2,167	2,401	2,581	2,722	2,757
7歳	2,514	2,561	2,574	2,496	2,464	2,417	2,346	2,203	2,146	2,377	2,555	2,693
8歳	2,352	2,459	2,559	2,589	2,511	2,478	2,431	2,360	2,216	2,161	2,392	2,571
9歳	2,338	2,290	2,444	2,562	2,593	2,515	2,482	2,436	2,364	2,220	2,165	2,396
10歳	2,176	2,301	2,283	2,433	2,550	2,580	2,503	2,471	2,425	2,352	2,209	2,156
11歳	2,063	2,107	2,283	2,287	2,436	2,554	2,584	2,506	2,475	2,429	2,356	2,213
12歳	1,985	2,041	2,108	2,278	2,281	2,430	2,546	2,576	2,500	2,468	2,423	2,349
13歳	1,952	1,947	2,037	2,106	2,275	2,278	2,426	2,542	2,572	2,495	2,465	2,420
14歳	1,791	1,898	1,934	2,034	2,103	2,270	2,274	2,421	2,536	2,567	2,490	2,461
15歳	1,686	1,741	1,888	1,938	2,039	2,107	2,275	2,278	2,425	2,425	2,570	2,493
16歳	1,507	1,658	1,728	1,863	1,912	2,011	2,079	2,243	2,246	2,391	2,503	2,535
17歳	1,541	1,467	1,656	1,737	1,873	1,923	2,022	2,090	2,255	2,258	2,403	2,515
18歳	1,471	1,563	1,513	1,712	1,796	1,936	1,987	2,090	2,159	2,329	2,331	2,481
19歳	1,539	1,582	1,726	1,687	1,905	2,000	2,156	2,212	2,327	2,404	2,592	2,595
20歳	1,481	1,608	1,669	1,807	1,766	1,995	2,093	2,256	2,315	2,434	2,515	2,712
21歳	1,668	1,626	1,769	1,814	1,965	1,922	2,166	2,270	2,446	2,511	2,639	2,726
22歳	1,841	1,925	1,879	2,006	2,059	2,231	2,183	2,461	2,573	2,773	2,852	2,997
23歳	2,513	2,409	2,470	2,331	2,487	2,554	2,767	2,708	3,052	3,188	3,435	3,535
24歳	2,681	2,816	2,763	2,855	2,696	2,872	2,947	3,194	3,129	3,517	3,675	3,959
25歳	2,950	2,948	3,154	3,101	3,209	3,029	3,230	3,309	3,584	3,512	3,942	4,129
26歳	3,160	3,186	3,278	3,520	3,462	3,585	3,385	3,608	3,696	4,001	3,921	4,397
27歳	3,522	3,379	3,501	3,592	3,851	3,787	3,924	3,707	3,947	4,040	4,376	4,292
28歳	3,518	3,655	3,650	3,808	3,909	4,186	4,117	4,265	4,031	4,288	4,391	4,755
29歳	3,501	3,554	3,859	3,872	4,041	4,152	4,437	4,364	4,524	4,279	4,545	4,653
30歳	3,771	3,506	3,738	4,059	4,070	4,248	4,367	4,664	4,587	4,752	4,497	4,773
31歳	3,810	3,719	3,661	3,900	4,229	4,241	4,427	4,553	4,853	4,773	4,948	4,686
32歳	3,842	3,755	3,846	3,755	3,999	4,333	4,342	4,534	4,666	4,957	4,885	5,063
33歳	3,957	3,726	3,866	3,972	3,879	4,128	4,469	4,480	4,677	4,813	5,118	5,034
34歳	4,133	3,865	3,841	3,965	4,073	3,979	4,233	4,579	4,589	4,790	4,930	5,239
35歳	4,261	4,069	3,977	3,916	4,041	4,151	4,056	4,314	4,663	4,672	4,876	5,018
36歳	4,346	4,120	4,150	4,071	4,008	4,136	4,247	4,152	4,413	4,765	4,775	4,984
37歳	4,591	4,203	4,185	4,217	4,138	4,074	4,203	4,315	4,220	4,484	4,838	4,847
38歳	4,504	4,450	4,253	4,227	4,259	4,180	4,115	4,245	4,358	4,263	4,528	4,882
39歳	4,636	4,345	4,476	4,282	4,255	4,287	4,208	4,143	4,273	4,387	4,292	4,558
40歳	4,697	4,497	4,385	4,520	4,326	4,298	4,329	4,250	4,186	4,316	4,431	4,337
41歳	4,711	4,567	4,527	4,415	4,549	4,354	4,327	4,358	4,278	4,214	4,345	4,459
42歳	4,870	4,611	4,598	4,541	4,429	4,564	4,369	4,342	4,373	4,294	4,230	4,360
43歳	4,727	4,704	4,605	4,610	4,554	4,442	4,576	4,382	4,355	4,386	4,308	4,243
44歳	4,818	4,586	4,699	4,616	4,622	4,564	4,452	4,588	4,395	4,367	4,398	4,320
45歳	4,817	4,710	4,608	4,734	4,651	4,655	4,598	4,486	4,623	4,428	4,401	4,432
46歳	4,831	4,672	4,695	4,607	4,733	4,650	4,655	4,595	4,484	4,624	4,431	4,403
47歳	4,959	4,708	4,663	4,701	4,614	4,739	4,656	4,661	4,601	4,490	4,631	4,439
48歳	5,017	4,831	4,705	4,683	4,722	4,634	4,759	4,676	4,681	4,619	4,508	4,652
49歳	4,890	4,915	4,829	4,711	4,689	4,728	4,640	4,765	4,682	4,688	4,626	4,514
50歳	4,856	4,800	4,907	4,822	4,707	4,684	4,723	4,634	4,750	4,677	4,683	4,620
51歳	4,622	4,824	4,803	4,885	4,801	4,687	4,664	4,703	4,615	4,739	4,657	4,663
52歳	4,410	4,519	4,807	4,806	4,888	4,805	4,691	4,667	4,707	4,619	4,743	4,661
53歳	4,384	4,338	4,507	4,787	4,787	4,868	4,785	4,672	4,648	4,688	4,600	4,723
54歳	4,500	4,409	4,331	4,499	4,779	4,780	4,859	4,776	4,666	4,641	4,682	4,593
55歳	3,327	4,322	4,306	4,324	4,492	4,772	4,773	4,852	4,769	4,660	4,634	4,675
56歳	4,022	3,295	4,442	4,283	4,303	4,470	4,748	4,750	4,827	4,745	4,639	4,612
57歳	3,663	3,977	3,298	4,418	4,261	4,282	4,447	4,724	4,726	4,803	4,721	4,617
58歳	3,290	3,619	3,976	3,290	4,407	4,250	4,271	4,435	4,710	4,714	4,790	4,708
59歳	3,099	3,247	3,608	3,952	3,272	4,380	4,224	4,245	4,408	4,683	4,686	4,761
60歳	2,790	3,036	3,215	3,561	3,904	3,233	4,325	4,172	4,193	4,355	4,627	4,630
61歳	2,776	2,760	3,023	3,179	3,523	3,862	3,199	4,279	4,126	4,149	4,310	4,580
62歳	2,463	2,696	2,718	2,976	3,131	3,468	3,801	3,150	4,211	4,062	4,084	4,243
63歳	2,415	2,435	2,683	2,689	2,946	3,098	3,430	3,760	3,117	4,167	4,019	4,040
64歳	2,081	2,359	2,414	2,662	2,668	2,923	3,072	3,402	3,731	3,094	4,135	3,988
65歳	2,076	2,029	2,342	2,396	2,622	2,629	2,871	3,012	3,345	3,699	3,091	4,084
66歳	1,951	2,039	2,016	2,321	2,379	2,603	2,610	2,852	2,990	3,318	3,668	3,067
67歳	1,904	1,963	2,007	1,980	2,282	2,339	2,559	2,566	2,803	2,937	3,258	3,606
68歳	1,814	1,869	1,883	1,963	1,960	2,258	2,315	2,538	2,540	2,778	2,903	3,228
69歳	1,928	1,772	1,854	1,853	1,953	1,930	2,224	2,281	2,494	2,500	2,728	2,858
70歳	2,055	1,905	1,753	1,827	1,828	1,926	1,904	2,194	2,249	2,459	2,463	2,690
71歳	2,099	2,000	1,874	1,729	1,804	1,805	1,902	1,880	2,166	2,220	2,426	2,432
72歳	2,545	2,064	1,964	1,835	1,695	1,768	1,768	1,862	1,840	2,119	2,172	2,376
73歳	2,466	2,462	2,029	1,932	1,808	1,669	1,741	1,740	1,832	1,810	2,085	2,138
74歳	2,561	2,384	2,417	1,995	1,903	1,780	1,644	1,715	1,714	1,803	1,781	2,053
75歳	1,745	2,458	2,334	2,377	1,965	1,874	1,755	1,621	1,690	1,689	1,776	1,756
76歳	1,482	1,705	2,416	2,290	2,337	1,933	1,845	1,729	1,597	1,666	1,665	1,751
77歳	1,645	1,446	1,675	2,373	2,253	2,301	1,905	1,818	1,704	1,575	1,643	1,643
78歳	1,695	1,599	1,411	1,634	2,319	2,202	2,249	1,862	1,777	1,668	1,542	1,609
79歳	1,698	1,652	1,557	1,375	1,595	2,261	2,147	2,194	1,818	1,737	1,631	1,508
80歳	1,575	1,645	1,607	1,514	1,339	1,554	2,202	2,091	2,137	1,773	1,693	1,591
81歳	1,474	1,528	1,595	1,557	1,472	1,301	1,510	2,140	2,031	2,081	1,725	1,648
82歳	1,230	1,431	1,480	1,538	1,506	1,423	1,257	1,459	2,067	1,966	2,015	1,671
83歳	1,157	1,190	1,388	1,424	1,486	1,455	1,375	1,214	1,409	1,999	1,900	1,950
84歳	1,212	1,110	1,140	1,321	1,358	1,419	1,389	1,312	1,158	1,347	1,911	1,816
85歳以上	8,023	8,281	8,452	8,651	9,042	9,428	9,832	10,168	10,395	10,490	10,754	11,532

男女計5歳階級・3区分人口												
港区	基準年											
	2022 令和4年	2023 令和5年	2024 令和6年	2025 令和7年	2026 令和8年	2027 令和9年	2028 令和10年	2029 令和11年	2030 令和12年	2031 令和13年	2032 令和14年	2033 令和15年
男女計	257,183	255,457	260,035	264,813	269,894	275,044						

1 港区全体の各歳別推計結果

(2)男性

男女別・各歳人口		基準年												
港区	推定年													
	2022 令和4年	2023 令和5年	2024 令和6年	2025 令和7年	2026 令和8年	2027 令和9年	2028 令和10年	2029 令和11年	2030 令和12年	2031 令和13年	2032 令和14年	2033 令和15年		
男	120,947	119,847	121,883	124,068	126,400	128,766	131,167	133,608	136,119	138,778	141,549	144,413		
0歳	1,177	1,093	1,233	1,343	1,419	1,438	1,461	1,487	1,517	1,579	1,614	1,653		
1歳	1,267	1,133	1,120	1,264	1,375	1,453	1,472	1,494	1,521	1,551	1,614	1,649		
2歳	1,350	1,227	1,138	1,111	1,253	1,362	1,438	1,457	1,479	1,505	1,535	1,597		
3歳	1,378	1,303	1,219	1,125	1,101	1,240	1,347	1,422	1,440	1,462	1,488	1,517		
4歳	1,327	1,308	1,285	1,215	1,121	1,099	1,237	1,343	1,417	1,435	1,457	1,482		
5歳	1,378	1,252	1,282	1,276	1,206	1,113	1,092	1,229	1,334	1,407	1,425	1,446		
6歳	1,391	1,309	1,230	1,275	1,269	1,199	1,107	1,087	1,223	1,326	1,399	1,417		
7歳	1,269	1,306	1,274	1,220	1,264	1,259	1,189	1,097	1,080	1,214	1,316	1,387		
8歳	1,169	1,255	1,312	1,282	1,228	1,267	1,197	1,197	1,105	1,088	1,222	1,325		
9歳	1,141	1,131	1,245	1,315	1,284	1,231	1,275	1,270	1,199	1,107	1,091	1,226		
10歳	1,140	1,121	1,128	1,241	1,311	1,280	1,227	1,270	1,266	1,195	1,103	1,089		
11歳	1,059	1,101	1,111	1,130	1,243	1,313	1,282	1,229	1,273	1,269	1,198	1,105		
12歳	1,010	1,039	1,096	1,107	1,126	1,239	1,308	1,277	1,225	1,268	1,264	1,193		
13歳	1,016	988	1,025	1,098	1,108	1,127	1,240	1,309	1,279	1,226	1,269	1,265		
14歳	946	995	966	1,026	1,098	1,109	1,127	1,240	1,309	1,279	1,226	1,270		
15歳	932	922	985	962	1,022	1,094	1,104	1,122	1,235	1,303	1,274	1,221		
16歳	743	807	908	973	951	1,009	1,081	1,090	1,107	1,219	1,287	1,258		
17歳	776	727	808	909	974	952	1,009	1,081	1,090	1,107	1,219	1,286		
18歳	747	786	752	839	943	1,011	988	1,048	1,123	1,131	1,148	1,265		
19歳	807	804	870	844	940	1,057	1,133	1,107	1,174	1,257	1,267	1,287		
20歳	748	851	851	907	881	981	1,103	1,182	1,155	1,225	1,311	1,321		
21歳	853	812	924	907	969	941	1,046	1,176	1,260	1,231	1,306	1,398		
22歳	872	952	909	1,017	999	1,066	1,036	1,151	1,294	1,385	1,354	1,436		
23歳	1,194	1,120	1,201	1,111	1,243	1,221	1,303	1,266	1,406	1,581	1,693	1,654		
24歳	1,294	1,361	1,299	1,396	1,293	1,444	1,415	1,514	1,474	1,630	1,834	1,963		
25歳	1,447	1,408	1,538	1,503	1,617	1,498	1,672	1,638	1,752	1,707	1,885	2,122		
26歳	1,598	1,575	1,573	1,725	1,686	1,813	1,680	1,875	1,837	1,965	1,914	2,113		
27歳	1,752	1,706	1,720	1,715	1,875	1,832	1,972	1,829	2,038	1,993	2,135	2,084		
28歳	1,705	1,796	1,819	1,851	1,847	2,017	1,971	2,122	1,969	2,193	2,143	2,297		
29歳	1,678	1,665	1,856	1,912	1,947	1,946	2,120	2,070	2,232	2,072	2,305	2,250		
30歳	1,786	1,655	1,728	1,930	1,988	2,024	2,025	2,203	2,151	2,319	2,154	2,394		
31歳	1,788	1,753	1,719	1,792	2,001	2,059	2,097	2,101	2,281	2,226	2,401	2,233		
32歳	1,832	1,783	1,811	1,735	1,809	2,018	2,076	2,115	2,121	2,298	2,242	2,420		
33歳	1,808	1,743	1,823	1,878	1,800	1,876	2,091	2,150	2,190	2,198	2,379	2,321		
34歳	1,920	1,763	1,786	1,852	1,906	1,828	1,904	2,121	2,181	2,221	2,229	2,411		
35歳	1,935	1,889	1,809	1,805	1,871	1,926	1,848	1,924	2,141	2,202	2,242	2,249		
36歳	1,984	1,869	1,928	1,848	1,844	1,910	1,966	1,886	1,964	2,183	2,244	2,285		
37歳	2,139	1,915	1,895	1,948	1,868	1,864	1,930	1,986	1,906	1,984	2,204	2,266		
38歳	2,110	2,070	1,938	1,909	1,961	1,882	1,877	1,944	2,000	1,920	1,998	2,219		
39歳	2,136	2,023	2,079	1,949	1,919	1,972	1,892	1,888	1,955	2,011	1,932	2,010		
40歳	2,208	2,098	2,050	2,085	1,956	1,925	1,978	1,898	1,894	1,961	2,018	1,940		
41歳	2,233	2,148	2,124	2,080	2,113	1,983	1,953	2,006	1,926	1,922	1,989	2,046		
42歳	2,265	2,199	2,171	2,126	2,081	2,115	1,986	1,955	2,008	1,928	1,924	1,991		
43歳	2,270	2,192	2,198	2,172	2,127	2,083	2,117	1,988	1,958	2,010	1,931	1,927		
44歳	2,262	2,196	2,187	2,198	2,173	2,127	2,082	2,117	1,989	1,959	2,011	1,932		
45歳	2,317	2,219	2,214	2,207	2,219	2,193	2,148	2,103	2,137	2,008	1,978	2,031		
46歳	2,205	2,206	2,186	2,198	2,192	2,203	2,178	2,131	2,087	2,123	1,996	1,965		
47歳	2,370	2,144	2,203	2,193	2,205	2,199	2,210	2,185	2,138	2,094	2,130	2,004		
48歳	2,337	2,305	2,142	2,211	2,201	2,213	2,206	2,218	2,194	2,145	2,100	2,138		
49歳	2,314	2,304	2,306	2,137	2,205	2,196	2,237	2,201	2,212	2,189	2,140	2,095		
50歳	2,234	2,256	2,292	2,300	2,133	2,201	2,191	2,202	2,196	2,208	2,184	2,135		
51歳	2,169	2,198	2,251	2,282	2,291	2,125	2,192	2,183	2,194	2,188	2,200	2,176		
52歳	2,138	2,102	2,183	2,254	2,286	2,294	2,129	2,196	2,186	2,198	2,192	2,203		
53歳	2,143	2,104	2,097	2,173	2,244	2,275	2,284	2,120	2,186	2,177	2,189	2,183		
54歳	2,171	2,109	2,106	2,098	2,174	2,246	2,277	2,284	2,123	2,189	2,180	2,191		
55歳	1,615	2,128	2,099	2,100	2,092	2,168	2,240	2,271	2,278	2,118	2,183	2,175		
56歳	1,956	1,587	2,122	2,088	2,091	2,083	2,158	2,231	2,260	2,268	2,111	2,175		
57歳	1,863	1,944	1,593	2,112	2,077	2,081	2,073	2,147	2,220	2,250	2,256	2,102		
58歳	1,643	1,842	1,945	1,591	2,109	2,074	2,078	2,070	2,144	2,218	2,247	2,254		
59歳	1,469	1,624	1,837	1,932	1,582	2,095	2,060	2,064	2,056	2,131	2,203	2,233		
60歳	1,370	1,435	1,603	1,806	1,900	1,556	2,061	2,026	2,030	2,023	2,095	2,167		
61歳	1,349	1,353	1,423	1,575	1,775	1,868	1,530	2,025	1,990	1,995	1,989	2,060		
62歳	1,203	1,315	1,331	1,396	1,545	1,741	1,831	1,501	1,986	1,953	1,958	1,951		
63歳	1,195	1,192	1,309	1,313	1,377	1,524	1,717	1,807	1,481	1,960	1,927	1,932		
64歳	1,025	1,167	1,176	1,291	1,294	1,359	1,502	1,693	1,782	1,462	1,934	1,900		
65歳	1,014	984	1,154	1,153	1,262	1,261	1,338	1,461	1,655	1,757	1,454	1,907		
66歳	917	1,005	974	1,136	1,136	1,244	1,241	1,319	1,439	1,629	1,729	1,431		
67歳	890	898	985	951	1,110	1,110	1,214	1,213	1,288	1,405	1,589	1,688		
68歳	831	854	875	969	936	1,093	1,092	1,195	1,194	1,267	1,381	1,564		
69歳	859	802	843	861	954	922	1,076	1,076	1,177	1,175	1,246	1,359		
70歳	935	837	788	826	844	936	903	1,055	1,054	1,153	1,151	1,221		
71歳	933	901	817	773	811	829	918	887	1,035	1,035	1,131	1,129		
72歳	1,127	913	879	790	748	786	802	889	858	1,002	1,000	1,094		
73歳	1,133	1,093	896	859	773	732	768	785	869	840	980	979		
74歳	1,132	1,091	1,067	876	841	757	717	753	769	852	822	960		
75歳	761	1,086	1,058	1,034	850	817	735	696	730	746	826	798		
76歳	639	725	1,054	1,030	1,009	830	798	719	681	715	731	809		
77歳	683	620	707	1,024	1,004	984	809	778	701	665	699	714		
78歳	682	655	599	686	996	976	956	787	757	683	648	681		
79歳	667	659	632	580	665	964	945	926	764	736	664	630		
80歳	651	634	631	608	559	641	928	910	892	737	710	641		
81歳	555	622	603	601	580	534	612	887	870	855	705	679		
82歳	457	530	592	573	572	553	509	583	845	830	816	674		
83歳	439	435	502	554	538	538	519	478	548	796	782	769		
84歳	445	412	408	470	520	505	505	488	449	516	749	736		
85歳以上	2,368	2,427	2,480	2,553	2,687	2,854	2,984	3,101	3,187	3,239	3,347	3,662		

男女別5歳階級・3区分人口		基準年												
港区	推定年													
	2022 令和4年	2023 令和5年	2024 令和6年	2025 令和7年	2026 令和8年	2027 令和9年	2028 令和10年	2029 令和11年	2030 令和12年	2031 令和13年	2032 令和14年	2033 令和15年		
男	120,947	119,847	121,883	124,068	126,400	128,766	131,167	133,608	136,119	138,778	141,549	144,413		
0～4歳	6,499	6,062	5,995	6,059	6,270	6,592	6,955	7,203	7,374	7,533	7,708	7,898		
5～9歳	6,348	6,253	6,343	6,368	6,251	6,074	5,931	5,881	5,940	6,141	6,453	6,801		
10～14歳	5,173	5,225	5,326	5,602	5,887	6,067	6,184	6,326	6,352					

2 芝地区の各歳別推計結果 (1)男女計

男女計・各歳人口

地区	基準年												
	2022 令和4年	2023 令和5年	2024 令和6年	2025 令和7年	2026 令和8年	2027 令和9年	2028 令和10年	2029 令和11年	2030 令和12年	2031 令和13年	2032 令和14年	2033 令和15年	
男女計	41,357	41,245	42,373	42,875	43,811	44,777	45,759	46,765	47,802	48,874	49,980	51,141	
0歳	375	323	370	400	430	445	457	472	487	512	529	547	
1歳	385	347	324	356	396	426	440	453	467	482	507	524	
2歳	393	365	335	314	330	367	395	408	419	432	446	469	
3歳	376	373	349	320	292	307	341	366	379	389	401	415	
4歳	347	358	361	346	307	281	295	328	352	363	373	385	
5歳	382	336	346	331	330	293	270	283	313	336	347	357	
6歳	345	368	333	329	333	332	295	271	284	315	338	349	
7歳	305	341	359	343	321	324	324	287	265	278	307	330	
8歳	279	302	337	340	341	319	322	322	285	263	276	305	
9歳	278	280	300	309	334	335	313	316	317	281	259	271	
10歳	211	286	283	299	307	333	334	312	315	315	279	258	
11歳	217	207	282	281	297	305	330	331	309	312	312	277	
12歳	241	223	209	228	283	299	306	332	333	311	314	314	
13歳	190	240	224	229	227	282	298	305	331	332	310	313	
14歳	193	201	245	249	227	226	280	295	303	329	330	308	
15歳	195	190	202	205	250	228	225	280	296	303	329	335	
16歳	164	200	194	210	209	255	232	230	286	301	309	335	
17歳	165	160	198	208	209	208	254	232	229	285	300	308	
18歳	200	173	170	191	222	222	221	270	246	243	303	319	
19歳	225	237	212	210	239	277	278	277	337	308	305	378	
20歳	216	242	263	284	231	263	305	306	305	371	338	335	
21歳	271	232	265	266	302	247	279	324	325	324	394	359	
22歳	310	374	310	307	322	366	305	341	394	395	396	480	
23歳	504	512	575	516	432	451	513	440	483	553	558	565	
24歳	590	538	595	634	624	525	548	623	535	587	672	679	
25歳	668	694	645	618	742	720	612	639	726	615	681	784	
26歳	681	722	792	865	715	857	827	707	739	837	704	785	
27歳	785	707	802	837	976	809	966	934	800	834	944	795	
28歳	770	795	772	812	931	1,083	899	1,073	1,038	890	927	1,048	
29歳	765	746	845	870	887	1,016	1,181	983	1,171	1,132	972	1,013	
30歳	819	726	769	848	905	924	1,059	1,232	1,024	1,219	1,184	1,013	
31歳	795	773	754	812	884	944	963	1,105	1,284	1,067	1,274	1,238	
32歳	739	740	786	774	824	895	954	975	1,119	1,301	1,080	1,230	
33歳	758	660	735	779	793	843	916	978	998	1,145	1,329	1,104	
34歳	809	713	671	689	782	797	846	919	981	1,001	1,149	1,334	
35歳	786	797	738	717	696	789	805	855	926	989	1,009	1,159	
36歳	753	760	817	786	724	702	796	813	863	933	996	1,018	
37歳	804	733	775	773	793	730	708	802	819	869	939	1,001	
38歳	782	776	745	736	778	799	736	713	808	825	876	945	
39歳	821	748	783	743	736	778	800	736	713	808	826	876	
40歳	810	786	753	771	741	734	776	798	734	711	806	824	
41歳	766	787	797	775	779	749	742	784	806	741	718	813	
42歳	716	757	791	777	773	778	749	741	783	805	741	718	
43歳	695	685	758	761	783	779	783	754	747	789	811	746	
44歳	709	679	689	678	767	790	786	790	761	753	796	819	
45歳	743	698	689	711	694	785	808	804	808	778	771	814	
46歳	753	717	696	677	706	689	780	802	798	803	773	765	
47歳	693	740	722	723	679	708	691	782	805	800	805	775	
48歳	735	690	747	732	721	677	706	689	780	803	798	803	
49歳	706	733	694	663	725	713	670	698	682	772	795	790	
50歳	695	710	739	719	661	723	711	696	696	690	770	793	
51歳	704	704	713	707	700	643	703	692	650	678	661	750	
52歳	639	710	709	698	702	695	639	699	688	646	673	657	
53歳	636	636	718	753	697	701	694	637	696	686	644	671	
54歳	608	631	640	656	748	692	696	688	633	692	681	639	
55歳	469	610	633	632	655	747	690	695	687	632	690	680	
56歳	605	468	613	582	624	646	737	681	686	677	623	680	
57歳	558	592	466	617	570	611	632	722	667	670	663	610	
58歳	504	556	598	488	614	567	608	629	718	663	667	660	
59歳	474	492	550	599	481	605	558	598	620	707	653	657	
60歳	423	456	486	535	586	471	591	546	585	607	693	639	
61歳	424	433	462	481	533	585	470	590	544	584	606	691	
62歳	400	422	430	464	470	521	571	459	576	531	570	592	
63歳	374	397	424	422	460	466	516	566	456	571	527	565	
64歳	352	366	398	434	419	457	462	512	561	453	566	522	
65歳	295	341	364	371	428	413	450	454	505	557	453	560	
66歳	298	290	342	391	368	425	411	448	451	501	553	450	
67歳	287	296	285	279	380	358	413	399	435	437	486	576	
68歳	300	291	296	307	274	374	352	407	393	428	430	479	
69歳	306	293	291	287	301	268	365	344	397	384	418	420	
70歳	314	298	290	299	280	293	261	356	336	387	375	408	
71歳	347	312	298	271	295	275	289	257	351	331	381	370	
72歳	413	338	308	290	268	292	273	286	254	347	327	378	
73歳	389	393	330	315	285	264	287	268	281	250	341	321	
74歳	446	373	385	318	310	280	259	282	263	276	245	335	
75歳	299	432	366	368	310	302	273	252	275	256	269	239	
76歳	241	288	422	404	363	306	298	270	249	272	253	266	
77歳	315	231	282	399	396	356	301	293	265	245	267	248	
78歳	306	305	225	259	388	384	345	292	284	258	238	260	
79歳	261	294	296	262	253	378	373	336	285	278	252	232	
80歳	258	251	286	268	254	246	366	361	326	277	270	245	
81歳	240	247	242	238	261	247	240	357	350	319	271	263	
82歳	220	232	237	244	227	249	236	229	340	335	305	259	
83歳	181	214	224	229	233	216	238	226	219	326	320	292	
84歳	197	170	201	233	215	218	203	223	212	205	306	300	
85歳以上	1,351	1,406	1,417	1,424	1,473	1,493	1,528	1,536	1,564	1,586	1,595	1,692	

男女計5歳附級・3区分人口

地区	基準年												
	2022 令和4年	2023 令和5年	2024 令和6年	2025 令和7年	2026 令和8年	2027 令和9年	2028 令和10年	2029 令和11年	2030 令和12年	2031 令和13年	2032 令和14年	2033 令和15年	
男女計	41,357	41,245	42,373	42,875	43,811	44,777	45,759	46,765	47,802	48,874	49,980	51,141	
0~4歳	1,876	1,765	1,738	1,736	1,757	1,827	1,929	2,026	2,104	2,179	2,257	2,339	
5~9歳	1,589	1,626	1,674	1,652	1,659	1,604	1,524	1,480	1,464	1,473	1,528	1,612	
10~14歳	1,052	1,157	1,243	1,286	1,341	1,444	1,548	1,574	1,590	1,599	1,545	1,470	
15~19歳	949	960	976	1,024	1,128	1,191	1,211	1,289	1,395	1,440	1,546	1,670	
20~24歳	1,891	1,8											

2 芝地区の各歳別推計結果 (2)男性

男女別・各歳人口												
地区	基準年											
	2022 令和4年	2023 令和5年	2024 令和6年	2025 令和7年	2026 令和8年	2027 令和9年	2028 令和10年	2029 令和11年	2030 令和12年	2031 令和13年	2032 令和14年	2033 令和15年
男	19,837	19,820	20,383	20,548	20,950	21,366	21,776	22,184	22,605	23,033	23,471	23,931
0歳	179	152	178	197	212	218	225	232	240	254	263	272
1歳	188	164	152	168	194	208	214	221	228	236	249	258
2歳	198	180	160	152	157	180	194	200	206	212	219	231
3歳	194	185	171	155	142	146	168	180	186	192	198	204
4歳	161	183	176	163	146	134	138	159	170	176	181	187
5歳	185	156	175	170	154	138	127	131	150	161	166	171
6歳	169	171	152	158	169	153	137	126	130	150	160	165
7歳	155	169	170	157	154	164	149	133	123	127	146	156
8歳	151	152	167	163	155	152	163	147	132	122	125	144
9歳	134	156	153	156	159	152	149	159	144	129	120	123
10歳	97	140	158	173	156	160	153	150	160	145	129	120
11歳	116	95	140	141	173	157	160	153	150	160	145	129
12歳	124	118	96	97	142	174	157	161	154	151	161	145
13歳	96	122	118	124	96	141	173	156	160	153	150	160
14歳	102	103	126	126	120	93	137	168	152	156	148	145
15歳	101	101	105	102	126	122	95	139	171	154	158	151
16歳	88	101	102	109	103	130	124	96	141	173	156	161
17歳	76	82	98	113	108	102	129	123	95	139	172	155
18歳	112	75	87	98	122	117	110	139	132	102	150	185
19歳	122	132	91	89	120	150	143	135	170	162	125	184
20歳	112	137	148	157	97	133	165	158	149	188	179	138
21歳	126	114	146	142	163	101	138	172	164	155	195	186
22歳	144	160	140	145	160	183	114	154	193	184	174	219
23歳	217	237	232	188	179	196	225	141	190	238	227	215
24歳	264	254	288	310	231	222	242	277	175	235	294	281
25歳	315	319	321	304	384	288	278	302	346	219	294	368
26歳	346	380	391	421	364	457	344	334	362	413	263	352
27歳	416	375	429	427	475	412	515	390	378	409	467	298
28歳	403	429	413	419	473	526	456	571	432	420	453	517
29歳	375	400	460	480	461	520	577	502	627	477	463	500
30歳	400	342	399	455	489	470	531	588	511	640	486	471
31歳	403	391	359	372	473	507	487	552	610	530	667	506
32歳	350	376	394	386	371	472	507	486	552	610	529	668
33歳	354	306	374	398	400	395	489	525	504	571	631	558
34歳	397	341	315	322	400	402	386	490	526	505	573	632
35歳	370	390	354	346	321	399	402	386	489	525	504	572
36歳	359	351	396	374	346	321	399	402	385	489	524	503
37歳	377	345	355	364	376	347	323	401	404	387	491	525
38歳	368	351	346	342	365	378	349	324	403	405	388	492
39歳	409	345	355	332	345	368	381	351	327	406	409	391
40歳	410	404	351	349	325	338	360	374	345	320	398	401
41歳	372	408	418	399	352	329	342	364	378	349	324	402
42歳	366	362	405	396	394	347	325	338	360	373	344	319
43歳	348	352	367	365	403	401	354	331	344	366	380	350
44歳	330	342	353	354	365	404	402	354	332	345	367	381
45歳	374	323	348	352	366	378	418	415	366	343	357	379
46歳	366	352	320	320	350	364	376	416	413	365	342	355
47歳	349	371	361	351	322	352	365	377	418	414	366	343
48歳	371	351	376	380	350	321	350	364	376	417	413	365
49歳	339	369	354	324	377	347	318	348	361	374	414	410
50歳	346	333	368	371	326	379	349	320	350	364	375	417
51歳	346	347	332	325	358	314	366	337	308	337	351	363
52歳	322	348	350	354	324	356	313	364	335	307	336	349
53歳	316	314	349	357	350	320	352	309	360	331	303	332
54歳	303	326	321	310	355	347	318	350	307	358	329	301
55歳	236	303	323	318	304	347	340	310	342	300	350	322
56歳	284	234	303	294	313	299	341	334	305	336	296	344
57歳	306	285	239	313	293	312	298	340	333	304	335	295
58歳	240	302	285	231	309	289	309	295	337	330	301	332
59歳	229	237	297	312	227	303	283	302	289	330	323	295
60歳	198	215	232	258	301	218	292	273	291	278	318	311
61歳	205	205	218	238	255	298	216	289	270	288	276	315
62歳	211	207	205	214	235	252	294	214	286	267	285	273
63歳	195	208	205	205	208	230	246	287	209	279	260	278
64歳	186	194	206	224	200	204	225	241	281	205	273	255
65歳	147	180	193	192	220	196	202	220	237	279	205	271
66歳	137	143	177	206	187	214	191	197	214	231	272	199
67歳	151	138	142	134	199	181	207	150	207	222	222	269
68歳	139	147	137	149	131	195	178	204	181	187	203	218
69歳	153	133	146	146	144	128	189	173	198	176	181	196
70歳	138	145	130	136	141	140	123	183	167	191	170	175
71歳	153	135	144	133	132	138	136	120	179	163	186	166
72歳	169	146	133	121	131	130	135	134	118	176	160	183
73歳	179	162	143	137	118	128	127	132	131	116	172	156
74歳	226	171	159	131	135	116	126	126	130	129	114	169
75歳	129	222	166	158	123	128	110	119	119	123	122	108
76歳	100	121	214	208	153	120	124	107	116	115	120	118
77歳	140	94	118	173	204	150	117	122	105	114	113	118
78歳	127	131	91	103	167	197	144	113	117	101	110	110
79歳	105	119	125	115	99	159	188	137	108	112	97	105
80歳	112	99	115	110	110	95	153	180	132	104	108	93
81歳	97	107	94	93	104	104	90	144	170	125	98	102
82歳	86	94	102	98	89	99	99	85	137	163	119	94
83歳	72	81	89	98	92	83	93	93	80	129	153	113
84歳	72	65	74	88	92	86	78	87	87	75	121	144
85歳以上	404	414	412	415	431	449	460	461	471	482	478	514

男女別5歳附級・3区分人口												
地区	基準年											
	2022 令和4年	2023 令和5年	2024 令和6年	2025 令和7年	2026 令和8年	2027 令和9年	2028 令和10年	2029 令和11年	2030 令和12年	2031 令和13年	2032 令和14年	2033 令和15年
男	19,837	19,820	20,383	20,548	20,950	21,366	21,776	22,184	22,605	23,033	23,471	23,931
0～4歳	920	863	836	835	850	887	939	992	1,030	1,069	1,110	1,152
5～9歳	794	805	818	804	791	760	725	697	679	688	717	759
10～14歳	535	579	639	660	687	725	780	788	776	764	733	700
15～19歳	499	491	483	510	581	620	600	631	709	731	762	835
20～24歳	863	902	955	942	830	835	884	903	872	1,000	1,069	1,039
25～29歳	1,855	1,904	2,015	2,051	2,157	2,203	2,171	2,098	2,145	1,938	1,940	2,035
30～34歳	1,904	1,756	1,840	1,933	2,133	2,236	2,400	2,641	2,703	2,856	2,886	2,825
35～39歳	1,883	1,781	1,806	1,758	1,753	1,814	1,853	1,864	2,008	2,212	2,315	2,483
40～44歳	1,826	1,868	1,895	1,863	1,841	1,820	1,783	1,761	1,758	1,753	1,813	1,854
45～49歳	1,799	1,767	1,759	1,727	1,765	1,761	1,828	1,920	1,935	1,912	1,891	1,852
50～54歳	1,633	1,667	1,720	1,718	1,713	1,717	1,698	1,679	1,660	1,696	1,694	1,760
55～59歳	1,295	1,361	1,448	1,468	1,445	1,550	1,571	1,582	1,606	1,601	1,605	1,588
60～64歳	995	1,029	1,066	1,137	1,200	1,202	1,273	1,304	1,337	1,317	1,412	1,432
65～69歳	727	741	795	826	822	915	968	978	1,020	1,079	1,082	1,147
70～74歳	865	759	708	687	658	652	649	695	725	774	802	850
75～79歳	691	688	713	757	746	753	683	598	566	566	562	559
80～84歳	439	446	474	486	486	467	512	590	607	596	600	545
85歳以上	404	414</										

2 芝地区の各歳別推計結果

(3)女性

男女別・各歳人口												
地区	基準年											
	2022 令和4年	2023 令和5年	2024 令和6年	2025 令和7年	2026 令和8年	2027 令和9年	2028 令和10年	2029 令和11年	2030 令和12年	2031 令和13年	2032 令和14年	2033 令和15年
女	21,520	21,425	21,991	22,327	22,861	23,411	23,983	24,581	25,198	25,840	26,509	27,210
0歳	196	171	191	203	219	226	232	239	247	259	266	275
1歳	197	183	172	188	203	218	226	232	239	247	258	266
2歳	195	185	174	162	173	187	201	208	213	220	227	238
3歳	182	188	178	165	151	161	173	186	193	197	204	210
4歳	186	175	185	183	161	147	157	169	182	188	193	198
5歳	197	180	170	161	176	155	142	152	163	175	181	186
6歳	176	196	180	171	164	179	158	145	154	165	178	184
7歳	150	172	189	186	167	160	175	154	142	151	162	174
8歳	128	150	170	177	186	166	159	175	154	141	150	161
9歳	144	124	147	153	175	184	164	157	173	152	140	148
10歳	114	146	125	126	151	173	181	162	155	170	150	137
11歳	101	112	142	140	124	148	170	178	159	152	168	147
12歳	117	104	113	131	141	125	149	171	179	160	153	169
13歳	94	118	106	106	131	141	125	149	171	179	160	154
14歳	91	98	119	123	107	133	143	126	151	173	181	163
15歳	94	89	97	103	122	126	131	141	125	149	171	179
16歳	76	99	93	101	106	125	108	134	145	128	152	175
17歳	89	78	99	95	101	106	126	109	135	146	128	153
18歳	88	98	83	93	100	106	111	131	114	141	152	134
19歳	103	105	121	122	119	128	135	142	167	146	180	194
20歳	104	105	114	127	133	130	140	148	155	183	159	197
21歳	145	119	119	124	138	145	141	152	160	168	199	173
22歳	166	214	170	162	163	183	191	186	201	211	222	261
23歳	287	275	342	328	253	255	287	299	293	315	331	350
24歳	326	284	307	324	393	304	306	346	360	352	378	398
25歳	353	375	324	314	357	432	334	337	380	395	387	416
26歳	335	342	401	444	351	399	483	374	377	424	441	433
27歳	369	331	372	410	501	397	451	544	422	425	477	497
28歳	367	366	359	394	457	558	442	502	606	470	474	531
29歳	390	346	386	390	426	495	604	480	544	655	509	513
30歳	419	384	371	393	416	454	528	644	513	579	698	542
31歳	392	382	395	440	412	436	476	553	674	537	607	732
32歳	389	363	393	388	452	423	448	488	568	691	551	622
33歳	404	354	361	380	393	448	427	453	494	574	699	577
34歳	412	372	356	367	382	395	460	429	455	496	576	702
35歳	416	407	384	372	374	390	403	469	437	464	506	587
36歳	394	410	421	412	378	381	397	411	477	444	472	515
37歳	427	388	420	408	416	382	385	400	415	482	448	476
38歳	414	425	399	394	413	422	387	389	405	420	488	453
39歳	412	403	428	411	391	411	419	385	387	402	417	485
40歳	400	382	402	423	416	396	416	424	389	391	407	422
41歳	394	379	379	375	426	420	399	419	428	393	395	411
42歳	350	395	385	380	379	431	424	404	424	432	397	399
43歳	347	333	390	396	379	378	430	423	402	423	431	396
44歳	379	337	337	324	402	385	384	436	429	409	429	438
45歳	369	374	341	359	328	407	390	389	442	435	414	434
46歳	387	365	376	357	356	325	404	386	385	438	431	411
47歳	344	368	361	372	358	356	325	404	387	386	439	432
48歳	364	339	371	353	371	357	355	324	404	386	385	439
49歳	367	365	340	339	348	366	352	351	320	398	381	380
50歳	349	378	370	348	334	343	361	348	346	316	393	377
51歳	358	357	381	382	342	329	337	355	342	340	311	387
52歳	317	363	359	345	379	339	326	335	353	339	338	308
53歳	320	322	369	396	347	381	341	328	337	355	341	339
54歳	305	305	319	345	394	344	378	339	326	334	352	339
55歳	233	307	310	314	352	401	351	385	345	332	340	359
56歳	321	233	309	289	311	347	396	347	380	341	328	336
57歳	252	306	228	305	278	299	334	381	333	366	328	315
58歳	264	254	313	257	305	278	299	334	381	333	366	328
59歳	245	255	253	287	255	301	275	296	331	377	330	362
60歳	225	240	254	277	285	253	299	273	294	329	375	328
61歳	219	228	244	243	278	287	254	301	274	295	330	377
62歳	189	215	224	250	235	269	277	246	290	265	285	319
63歳	179	189	219	218	252	236	270	278	247	292	266	287
64歳	166	172	193	210	219	253	237	271	280	248	293	267
65歳	148	162	171	179	208	217	248	234	268	278	248	289
66歳	161	147	165	185	181	210	220	250	236	271	281	251
67歳	143	158	144	144	181	176	205	214	244	230	264	274
68歳	161	144	159	159	142	179	175	203	212	241	228	261
69歳	153	160	146	141	156	140	176	172	200	208	237	224
70歳	176	153	160	163	138	154	138	173	169	196	204	233
71歳	194	177	155	138	162	138	153	137	172	168	195	204
72歳	244	192	176	170	137	162	137	152	136	171	167	194
73歳	210	230	187	178	167	135	160	135	150	134	169	165
74歳	220	202	226	187	175	164	133	156	133	147	132	166
75歳	170	210	200	210	187	174	164	133	156	133	147	132
76歳	141	167	209	196	210	187	175	164	133	157	133	148
77歳	175	137	164	226	191	206	183	171	160	131	153	131
78歳	179	174	135	156	221	187	201	179	167	157	128	150
79歳	156	174	171	147	154	218	185	199	177	165	155	127
80歳	146	151	171	158	144	151	214	181	195	173	162	152
81歳	143	140	148	145	158	143	150	213	180	194	172	161
82歳	134	138	135	146	138	151	137	144	203	172	186	165
83歳	109	132	136	131	141	133	145	133	139	196	166	179
84歳	125	106	127	146	123	132	125	136	124	130	185	156
85歳以上	947	992	1,004	1,009	1,043	1,051	1,068	1,075	1,093	1,104	1,117	1,178

男女別5歳附級・3区分人口												
地区	基準年											
	2022 令和4年	2023 令和5年	2024 令和6年	2025 令和7年	2026 令和8年	2027 令和9年	2028 令和10年	2029 令和11年	2030 令和12年	2031 令和13年	2032 令和14年	2033 令和15年
女	21,520	21,425	21,991	22,327	22,861	23,411	23,983	24,581	25,198	25,840	26,509	27,210
0~4歳	956	902	902	901	906	940	989	1,034	1,073	1,111	1,148	1,187
5~9歳	795	821	856	848	868	844	799	783	785	784	810	853
10~14歳	517	578	605	626	654	719	768	786	815	835	812	770
15~19歳	450	469	493	514	547	571	611	657	686	709	784	835
20~24歳	1,028	997	1,052	1,065	1,080	1,017	1,066	1,131	1,169	1,230	1,289	1,379
25~29歳	1,814	1,759	1,842	1,952	2,092	2,281	2,3					

4 赤坂地区の各歳別推計結果

(2)男性

男女別・各歳人口	地区	推定年																							
		2022		2023		2024		2025		2026		2027		2028		2029		2030		2031		2032		2033	
		令和4年	令和5年	令和6年	令和7年	令和8年	令和9年	令和10年	令和11年	令和12年	令和13年	令和14年	令和15年	令和16年	令和17年	令和18年	令和19年	令和20年	令和21年	令和22年	令和23年	令和24年	令和25年	令和26年	令和27年
男		17,549	17,365	17,479	17,973	18,289	18,601	18,918	19,238	19,563	19,913	20,275	20,643												
0歳		174	171	184	196	207	210	213	216	219	228	233	237												
1歳		174	168	169	197	200	211	213	217	219	223	231	236												
2歳		168	164	166	169	200	203	214	217	220	223	227	235												
3歳		193	171	162	151	168	198	201	212	215	218	221	225												
4歳		171	177	163	160	151	168	198	202	213	215	218	221												
5歳		195	165	173	173	159	149	167	196	200	211	213	217												
6歳		159	183	160	175	180	165	155	174	204	208	219	222												
7歳		169	164	186	175	178	182	168	158	176	207	211	223												
8歳		151	163	162	163	178	182	186	171	161	180	212	216												
9歳		159	153	163	172	164	180	183	188	173	162	182	213												
10歳		167	157	152	169	173	165	180	184	188	173	163	182												
11歳		146	166	157	159	170	174	166	182	185	190	174	164												
12歳		126	143	161	163	155	165	169	162	177	180	184	169												
13歳		126	124	139	152	165	156	167	170	163	179	182	186												
14歳		124	123	121	135	156	169	161	172	175	168	183	187												
15歳		86	117	119	117	132	153	165	157	168	171	164	179												
16歳		105	89	114	122	114	129	150	162	154	164	168	161												
17歳		127	111	90	100	122	114	129	150	162	154	164	168												
18歳		110	135	117	129	104	127	119	134	156	169	160	171												
19歳		110	111	142	144	144	116	142	133	149	174	189	178												
20歳		101	116	117	128	153	153	123	151	141	159	185	201												
21歳		124	117	128	128	142	170	169	137	168	157	176	205												
22歳		118	122	118	141	135	149	179	179	145	177	166	186												
23歳		167	134	136	129	156	149	165	199	197	160	195	183												
24歳		159	204	154	159	143	173	164	182	221	217	177	216												
25歳		201	178	220	217	176	159	193	182	203	248	241	198												
26歳		240	226	202	219	247	199	181	221	208	230	283	275												
27歳		240	264	246	238	229	259	209	190	232	217	242	297												
28歳		215	264	288	288	257	248	280	226	206	252	235	261												
29歳		228	214	271	280	301	270	259	293	237	217	265	247												
30歳		246	223	222	246	288	310	278	266	301	244	224	272												
31歳		235	229	219	242	256	300	323	290	278	313	256	234												
32歳		244	232	234	232	251	266	311	334	301	268	324	266												
33歳		248	234	229	239	256	270	316	340	306	305	292	329												
34歳		258	250	235	251	246	243	263	278	325	349	315	301												
35歳		295	255	253	262	260	254	252	272	287	336	361	325												
36歳		271	284	259	251	269	267	261	259	280	295	345	371												
37歳		280	260	286	308	264	283	280	275	273	294	311	362												
38歳		279	285	268	264	315	271	290	287	282	279	302	318												
39歳		305	274	292	277	274	327	281	301	298	293	290	313												
40歳		301	293	276	285	281	279	333	286	306	304	298	296												
41歳		316	298	294	295	294	290	287	343	295	316	313	307												
42歳		293	286	290	296	296	294	291	288	344	296	317	314												
43歳		313	289	282	283	297	297	296	293	290	346	297	319												
44歳		339	292	281	290	283	297	297	296	293	290	346	298												
45歳		315	343	294	292	292	285	299	299	298	295	292	348												
46歳		287	294	335	346	295	295	288	302	302	301	298	295												
47歳		353	276	286	287	341	291	291	284	298	297	297	294												
48歳		334	343	276	282	285	339	289	288	282	296	295	294												
49歳		320	327	341	325	288	291	346	295	294	288	302	301												
50歳		326	323	328	320	317	281	283	337	288	287	281	295												
51歳		301	328	328	331	323	321	284	287	341	291	290	284												
52歳		335	302	329	339	335	327	324	287	290	344	294	293												
53歳		330	330	303	312	338	334	326	323	286	289	343	293												
54歳		321	312	326	331	315	341	337	328	327	289	292	347												
55歳		251	305	312	314	335	318	345	340	331	330	292	294												
56歳		298	254	307	297	310	330	314	340	335	327	326	288												
57歳		297	286	251	338	296	309	329	313	339	334	326	325												
58歳		261	302	291	236	341	298	311	332	315	342	337	328												
59歳		229	254	301	317	235	339	296	309	330	313	340	335												
60歳		228	217	248	282	311	230	332	289	303	323	306	333												
61歳		228	216	212	236	274	303	224	323	282	295	315	298												
62歳		212	216	212	222	231	268	295	219	315	275	288	308												
63歳		187	208	214	215	218	227	263	290	215	310	270	283												
64歳		145	181	205	227	213	217	225	261	288	214	308	268												
65歳		177	132	173	178	221	206	212	218	254	283	211	302												
66歳		160	172	129	151	174	216	202	207	213	248	276	206												
67歳		143	156	166	158	149	165	205	192	177	202	235	205												
68歳		139	137	150	166	154	139	160	199	186	191	196	228												
69歳		142	138	134	136	161	149	134	155	193	180	185	189												
70歳		153	145	137	142	133	158	146	132	152	189	177	181												
71歳		156	143	138	132	138	129	153	142	128	148	183	171												
72歳		183	147	138	125	128	134	125	148	137	123	142	177												
73歳		186	176	143	137	122	124	130	121	144	133	119	138												
74歳		166	174	171	142	135	120	122	127	119	141	130	117												
75歳		132	153	164	161	135	128	114	116	121	113	134	124												
76歳		117	126	146	144	156	130	124	110	112	117	110	130												
77歳		122	107	119	177	139	151	126	120	107	109	114	107												
78歳		99	114	101	117	170	134	145	121	115	103	105	110												
79歳		114	95	110	102	114	166	130	141	118	113	100	103												
80歳		118	112	91	87	98	109	159	125	135	113	108	96												
81歳		91	114	106	105	83	93	104	151	119	128	108	103												
82歳		84	84	107	104	100	78	88	99	143	113	122	102												
83歳		60	82	80	89	99	95	74	84	94	136	107	116												
84歳		72	55	75	86	81	90	86	67	76	85	124	98												
85歳以上		421	412	400	418	447	468	495	514	514	524	541	592												

男女別 5歳階級・3区分人口	地区	推定年																							
		2022		2023		2024		2025		2026		2027		2028		2029		2030		2031		2032		2033	
		令和4年	令和5年	令和6年	令和7年	令和8年	令和9年	令和10年	令和11年	令和12年	令和13年	令和14年	令和15年	令和16年	令和17年	令和18年	令和19年	令和20年	令和21年	令和22年	令和23年	令和24年	令和25年	令和26年	令和27年
男		17,549	17,365	17,479	17,973	18,289																			

4 赤坂地区の各歳別推計結果

(3)女性

男女別・各歳人口	地区	基準年											
		2022	2023	2024	2025	2026	2027	2028	2029	2030	2031	2032	2033
		令和4年	令和5年	令和6年	令和7年	令和8年	令和9年	令和10年	令和11年	令和12年	令和13年	令和14年	令和15年
女	19,937	19,974	20,168	20,618	20,907	21,198	21,494	21,790	22,100	22,439	22,787	23,153	
0歳	152	144	161	181	192	193	195	198	201	210	215	220	
1歳	157	154	147	161	184	195	197	199	202	205	214	219	
2歳	147	154	152	147	159	182	193	194	196	199	202	211	
3歳	164	145	156	154	154	166	190	201	202	205	208	211	
4歳	181	158	143	145	154	154	166	190	200	202	205	208	
5歳	183	165	152	151	146	154	154	166	190	201	203	205	
6歳	182	182	166	157	154	149	157	158	169	194	205	207	
7歳	179	183	177	170	150	148	143	151	152	163	186	197	
8歳	175	186	186	195	174	154	151	147	155	155	167	190	
9歳	166	171	182	188	190	170	151	148	143	151	152	163	
10歳	132	160	165	177	188	190	170	151	148	143	151	152	
11歳	122	135	159	159	180	191	193	172	153	150	145	153	
12歳	122	132	139	157	159	180	191	193	172	153	150	145	
13歳	162	131	132	130	152	154	174	185	186	166	148	145	
14歳	109	160	128	133	128	130	152	171	182	183	163	145	
15歳	126	112	161	174	135	130	152	154	174	185	187	167	
16歳	110	130	115	127	178	139	133	156	158	179	189	191	
17歳	110	109	130	129	131	184	143	137	161	163	184	195	
18歳	114	118	114	130	134	136	190	148	142	166	169	190	
19歳	107	128	132	127	143	148	149	209	162	157	183	185	
20歳	106	123	137	143	129	145	150	151	213	165	159	185	
21歳	118	115	135	150	162	147	164	169	170	239	185	180	
22歳	133	119	119	126	160	173	156	174	180	180	254	196	
23歳	174	144	132	132	144	182	197	177	199	205	204	289	
24歳	167	207	167	157	145	158	201	217	195	219	224	225	
25歳	178	207	250	240	181	167	182	231	250	225	252	259	
26歳	188	197	230	243	269	204	188	205	260	281	252	283	
27歳	221	188	212	229	268	298	225	207	226	286	309	278	
28歳	236	259	214	223	255	298	331	250	231	252	318	343	
29歳	263	252	272	262	229	262	305	340	257	237	258	327	
30歳	225	239	247	277	272	238	272	317	353	266	246	268	
31歳	287	241	255	275	294	289	253	289	336	375	283	261	
32歳	287	307	250	245	284	302	298	260	297	346	386	291	
33歳	305	296	322	330	256	235	315	310	310	360	401		
34歳	285	316	305	313	338	362	303	322	318	278	317	369	
35歳	300	290	331	326	331	357	277	320	340	335	293	335	
36歳	318	285	292	299	338	343	370	288	332	353	348	304	
37歳	306	301	285	290	309	349	353	381	296	342	363	358	
38歳	283	298	303	308	296	316	357	361	390	303	350	371	
39歳	336	290	299	290	307	296	316	357	361	390	303	350	
40歳	330	334	289	303	295	313	302	322	363	368	397	308	
41歳	342	325	340	328	306	298	316	305	325	367	372	401	
42歳	357	350	329	326	332	309	302	320	308	329	372	376	
43歳	337	360	352	353	328	333	311	303	321	310	330	373	
44歳	352	336	357	341	350	324	329	307	299	318	306	326	
45歳	357	334	328	349	337	346	320	325	303	296	314	302	
46歳	341	354	336	327	354	343	351	325	331	309	301	319	
47歳	350	333	356	365	331	359	347	356	329	335	312	305	
48歳	386	356	334	322	368	333	362	350	358	332	337	315	
49歳	358	389	358	359	320	366	332	360	348	357	330	336	
50歳	383	350	388	378	361	322	368	334	362	350	359	332	
51歳	336	379	348	357	375	358	319	365	331	358	347	356	
52歳	298	336	380	369	357	375	358	319	365	331	359	347	
53歳	338	296	333	363	367	355	373	356	318	364	329	357	
54歳	325	335	293	317	360	364	352	370	353	315	361	327	
55歳	254	323	336	343	321	364	369	357	375	358	319	365	
56歳	320	257	324	304	339	317	360	365	353	371	354	315	
57歳	302	322	260	347	303	338	316	359	364	351	369	353	
58歳	272	298	320	270	347	303	338	316	359	364	351	369	
59歳	251	262	296	339	268	344	301	335	313	356	361	348	
60歳	236	244	259	282	334	264	339	296	331	309	351	356	
61歳	242	228	240	239	274	324	256	329	287	321	300	340	
62歳	211	229	224	258	238	273	323	256	328	286	320	299	
63歳	221	211	228	226	254	234	269	318	251	323	281	314	
64歳	190	201	204	228	222	249	230	263	312	247	316	276	
65歳	186	179	199	211	227	222	245	228	262	312	248	314	
66歳	175	177	174	199	207	223	218	241	224	257	306	244	
67歳	178	171	175	177	198	222	217	239	222	242	255	304	
68歳	158	178	169	172	175	195	204	219	214	236	219	252	
69歳	203	157	178	173	168	171	191	199	214	209	230	214	
70歳	187	201	153	160	169	165	168	188	195	210	205	226	
71歳	199	177	196	179	158	167	163	166	185	193	208	203	
72歳	244	198	176	168	177	155	165	160	163	182	190	204	
73歳	231	238	193	185	166	175	154	163	159	162	181	188	
74歳	244	224	234	193	181	163	172	151	160	156	158	177	
75歳	167	238	220	231	191	179	161	170	150	159	154	157	
76歳	161	167	233	215	224	185	174	157	165	145	154	150	
77歳	170	157	163	225	209	218	181	169	152	161	142	150	
78歳	169	170	155	181	222	206	215	178	167	150	159	139	
79歳	178	165	163	141	175	215	199	208	172	162	145	154	
80歳	150	171	160	149	137	170	209	193	202	167	157	141	
81歳	151	146	166	160	145	133	166	203	188	196	163	153	
82歳	126	147	141	155	155	141	129	161	197	183	191	158	
83歳	137	123	142	139	150	150	136	125	156	191	177	185	
84歳	144	127	117	140	135	145	145	132	121	151	185	172	
85歳以上	1,071	1,090	1,095	1,122	1,143	1,155	1,177	1,196	1,200	1,198	1,223	1,281	

男女別5歳階級・3区分人口	地区	基準年											
		2022	2023	2024	2025	2026	2027	2028	2029	2030	2031	2032	2033
		令和4年	令和5年	令和6年	令和7年	令和8年	令和9年	令和10年	令和11年	令和12年	令和13年	令和14年	令和15年
女	19,937	19,974	20,168	20,618	20,907	21,198	21,494	21,790	22,100	22,439	22,787	23,153	
0~4歳	801	755	759	788	843	890	940	982	1,003	1,021	1,044	1,069	
5~9歳	885	888	863	861	815	775	757	769	809	863	912	961	
10~14歳	647	718	724	756	807	864	879	871	841	795	757	740	
15~19歳	567	598	653	688	722	736	768	805	798	850	912	928	
20~24歳	698	707	690	709	740	805	868	889	957	1,007	1,027	1,074	
25~													

5 高輪地区の各歳別推計結果

(1)男女計

地区	基準年											
	2022 令和4年	2023 令和5年	2024 令和6年	2025 令和7年	2026 令和8年	2027 令和9年	2028 令和10年	2029 令和11年	2030 令和12年	2031 令和13年	2032 令和14年	2033 令和15年
男女計	61,117	60,611	62,063	62,766	63,835	64,914	66,006	67,104	68,247	69,468	70,734	72,034
0歳	518	486	537	555	585	591	599	606	616	641	652	666
1歳	540	487	501	559	572	603	609	617	625	635	660	672
2歳	584	533	500	469	554	568	598	603	612	619	630	654
3歳	594	567	549	513	476	562	575	606	612	620	628	639
4歳	655	595	589	559	524	487	574	588	619	625	634	642
5歳	640	622	592	581	563	527	491	577	591	622	629	637
6歳	598	639	637	622	591	573	536	499	587	601	633	639
7歳	586	576	635	618	629	597	579	542	505	593	608	640
8歳	557	593	588	590	627	638	605	588	550	512	601	616
9歳	542	535	590	621	594	631	642	609	591	553	516	605
10歳	519	543	541	571	623	596	632	644	611	593	554	517
11歳	508	512	546	545	577	629	602	639	651	617	599	561
12歳	500	493	511	556	546	578	630	603	640	652	618	600
13歳	483	496	494	502	550	540	572	623	597	633	645	611
14歳	465	453	494	523	505	552	542	575	626	599	636	648
15歳	458	466	456	460	520	502	549	539	571	622	598	632
16歳	394	463	467	495	449	507	490	536	526	557	607	581
17歳	363	391	469	487	501	454	514	496	542	533	564	614
18歳	336	358	395	452	494	508	460	520	502	549	539	570
19歳	393	359	385	369	479	525	540	488	551	533	583	569
20歳	371	394	371	400	378	493	539	553	501	564	546	598
21歳	414	412	438	446	436	413	537	585	600	544	612	594
22歳	438	452	465	504	500	490	463	603	657	671	611	684
23歳	595	536	558	540	623	618	606	573	745	812	829	756
24歳	609	676	623	629	620	719	713	698	663	861	935	956
25歳	668	627	731	727	687	679	790	779	764	728	942	1,024
26歳	647	713	684	728	783	739	732	852	841	822	786	1,017
27歳	747	669	770	784	776	836	787	780	909	897	876	840
28歳	712	757	714	737	834	824	889	837	830	966	954	930
29歳	729	705	801	789	770	873	860	929	875	867	1,009	998
30歳	759	732	758	813	835	814	923	910	984	925	917	1,066
31歳	769	747	780	819	847	871	849	962	947	1,024	966	958
32歳	783	728	781	761	845	873	897	874	992	977	1,054	997
33歳	811	754	776	777	791	878	906	932	906	1,030	1,014	1,094
34歳	901	797	805	813	807	822	912	940	966	941	1,069	1,053
35歳	872	882	838	811	830	824	840	931	959	985	960	1,091
36歳	912	836	908	889	835	855	849	865	958	987	1,015	989
37歳	998	886	872	857	906	851	870	864	881	976	1,004	1,031
38歳	1,000	965	916	887	861	911	855	874	867	886	980	1,008
39歳	1,005	986	996	942	903	875	927	870	889	883	901	997
40歳	1,033	983	1,011	1,037	954	915	887	940	881	901	894	914
41歳	1,077	1,049	1,021	975	1,054	969	930	901	954	895	915	908
42歳	1,096	1,060	1,083	1,057	994	1,074	988	947	918	973	912	932
43歳	1,118	1,066	1,077	1,070	1,067	1,004	1,085	998	958	928	983	922
44歳	1,110	1,113	1,088	1,043	1,070	1,067	1,003	1,084	998	957	927	983
45歳	1,157	1,108	1,133	1,147	1,048	1,075	1,072	1,008	1,089	1,003	962	931
46歳	1,062	1,130	1,119	1,083	1,147	1,048	1,076	1,072	1,008	1,089	1,004	963
47歳	1,184	1,031	1,133	1,141	1,085	1,149	1,049	1,077	1,074	1,009	1,091	1,005
48歳	1,111	1,145	1,037	1,029	1,154	1,097	1,162	1,061	1,089	1,086	1,020	1,104
49歳	1,152	1,093	1,160	1,128	1,033	1,180	1,102	1,167	1,066	1,095	1,092	1,025
50歳	1,129	1,112	1,097	1,075	1,130	1,035	1,162	1,104	1,169	1,098	1,097	1,094
51歳	1,111	1,148	1,128	1,135	1,075	1,130	1,035	1,162	1,104	1,169	1,068	1,097
52歳	1,043	1,077	1,140	1,134	1,125	1,066	1,120	1,026	1,153	1,094	1,159	1,059
53歳	1,024	996	1,065	1,145	1,128	1,119	1,060	1,115	1,020	1,146	1,088	1,153
54歳	1,135	1,004	998	1,034	1,141	1,124	1,115	1,056	1,110	1,016	1,143	1,084
55歳	801	1,116	1,006	1,011	1,033	1,140	1,123	1,114	1,055	1,110	1,016	1,142
56歳	994	797	1,127	1,081	1,012	1,034	1,141	1,124	1,115	1,056	1,111	1,017
57歳	852	996	808	1,072	1,077	1,008	1,030	1,136	1,119	1,110	1,051	1,107
58歳	793	831	996	828	1,076	1,081	1,012	1,034	1,141	1,124	1,115	1,056
59歳	736	781	838	921	829	1,076	1,081	1,012	1,034	1,141	1,125	1,115
60歳	684	729	783	871	922	830	1,077	1,082	1,013	1,036	1,143	1,126
61歳	706	672	729	766	866	918	826	1,072	1,076	1,009	1,031	1,137
62歳	633	695	670	727	754	853	904	814	1,056	1,060	994	1,017
63歳	631	633	699	691	718	744	841	892	802	1,041	1,045	980
64歳	521	616	633	690	686	712	737	833	884	796	1,033	1,037
65歳	584	521	621	632	687	683	708	732	829	885	799	1,030
66歳	530	570	520	600	629	685	681	705	730	826	881	796
67歳	514	515	564	554	590	620	675	670	694	718	833	867
68歳	471	499	511	535	546	562	611	666	661	684	707	800
69歳	523	460	494	495	526	538	572	601	656	650	673	695
70歳	587	509	458	473	486	517	528	563	591	644	639	661
71歳	580	575	504	461	467	480	511	522	555	583	637	631
72歳	706	567	567	527	452	457	470	500	511	544	571	624
73歳	679	677	558	533	521	447	452	465	494	505	537	565
74歳	719	650	666	550	527	515	442	447	460	489	500	532
75歳	455	687	636	648	541	518	506	435	439	452	480	491
76歳	375	450	681	645	643	536	513	502	432	436	449	476
77歳	448	364	444	630	636	634	529	506	496	427	430	444
78歳	482	435	355	411	614	620	618	516	494	484	417	420
79歳	477	465	427	376	404	604	611	608	508	486	477	412
80歳	427	463	453	425	367	394	588	594	593	495	474	465
81歳	416	413	449	438	413	357	383	571	578	578	482	462
82歳	334	410	404	416	423	399	345	370	551	559	560	467
83歳	346	324	402	412	406	414	389	337	361	539	548	549
84歳	337	340	316	360	392	386	393	370	321	344	513	522
85歳以上	2,261	2,320	2,398	2,456	2,559	2,680	2,784	2,863	2,948	2,971	3,019	3,223

地区	基準年											
	2022 令和4年	2023 令和5年	2024 令和6年	2025 令和7年	2026 令和8年	2027 令和9年	2028 令和10年	2029 令和11年	2030 令和12年	2031 令和13年	2032 令和14年	2033 令和15年
男女計	61,117	60,611	62,063	62,766	63,835	64,914	66,006	67,104	68,247	69,468	70,734	72,034
0~4歳	2,891	2,668	2,676	2,655	2,712	2,810	2,955	3,021	3,084	3,141	3,204	3,273
5~9歳	2,923	2,965	3,041	3,033	3,004	2,966	2,854	2,815	2,824	2,882	2,986	3,137
10~14歳	2,475	2,496	2,586	2,698	2,801	2,895	2,979	3,084	3,124	3,094	3,052	2,936
15~19歳	1,944	2,038	2,172	2,264	2,443	2,497	2,552	2,579	2,692	2,793	2,888	2,966
20~24歳	2,427	2,470	2,454	2,519	2,558	2,732	2,857	3,013	3,166	3,452	3,534	3,589
25~29歳	3,503	3,470	3,699	3,765	3,850	3,950	4,058	4,178	4,218	4,280	4,567	4,810
30~34歳	4,023	3,759	3,900	3,983	4,125	4,258	4,487	4,618	4,797	4,897	5,020	5,167
35~39歳	4,787	4,554	4,529	4,385	4,335	4,315	4,340	4,404	4,556	4,717	4,860	5,116
40~44歳	5,434	5,271	5,280	5,182	5,139	5,029	4,893	4,871	4,710	4,654	4,632	4,660
45~49歳	5,666	5,506	5,582	5,527	5,467	5,529	5,460	5,385	5,326	5,282	5,168	5,028
50~54歳	5,442	5,337	5,428	5,522	5,599	5,473	5,492	5,462	5,556	5,494	5,555	5,487
55~59歳	4,176	4,521	4,775	4,913	5,027	5						

5 高輪地区の各歳別推計結果

(2)男性

男女別・各歳人口	地区	推定年											
		2022	2023	2024	2025	2026	2027	2028	2029	2030	2031	2032	2033
		令和4年	令和5年	令和6年	令和7年	令和8年	令和9年	令和10年	令和11年	令和12年	令和13年	令和14年	令和15年
男		27,375	27,107	27,739	28,041	28,516	28,990	29,469	29,946	30,448	30,987	31,547	32,117
0歳	257	242	271	283	299	302	307	311	316	323	334	341	348
1歳	279	241	253	286	296	312	315	320	324	329	342	348	355
2歳	309	278	251	237	285	295	311	314	319	323	328	341	348
3歳	298	298	285	264	242	291	301	317	321	326	330	335	340
4歳	332	294	308	287	271	249	298	309	325	329	334	338	343
5歳	306	306	289	292	290	273	251	301	312	329	332	338	343
6歳	303	305	308	315	292	291	274	252	301	312	329	332	337
7歳	297	286	298	287	315	292	291	273	252	301	312	329	332
8歳	266	309	295	286	293	322	299	297	279	257	308	319	329
9歳	251	247	302	325	288	295	323	300	298	280	259	309	319
10歳	272	249	249	274	326	289	296	324	301	299	281	260	260
11歳	245	268	250	254	277	330	293	299	328	305	303	285	285
12歳	250	231	263	270	254	277	330	293	300	328	305	303	303
13歳	234	245	228	240	266	250	273	325	289	295	324	300	300
14歳	245	227	246	261	242	268	252	276	327	291	298	326	326
15歳	226	244	227	219	259	241	268	250	274	325	298	298	298
16歳	179	217	239	258	217	256	238	263	247	270	321	285	285
17歳	172	175	218	244	259	218	257	239	264	248	271	323	323
18歳	170	168	175	198	247	262	220	260	241	267	250	273	273
19歳	196	188	187	176	217	270	286	240	283	263	293	273	273
20歳	185	197	193	203	178	218	272	288	242	285	265	295	295
21歳	216	201	213	207	213	186	228	285	302	254	299	277	277
22歳	214	228	222	254	229	236	206	252	315	334	280	330	330
23歳	300	253	280	274	322	288	297	262	318	398	423	355	355
24歳	285	328	284	300	307	362	322	333	295	357	446	475	475
25歳	324	292	356	349	332	341	404	358	370	331	397	498	498
26歳	313	344	314	338	369	348	360	428	378	390	350	420	420
27歳	356	328	369	361	356	389	367	380	452	398	411	371	371
28歳	322	360	345	346	379	373	408	384	399	475	418	431	431
29歳	324	300	367	373	353	386	379	415	392	408	485	426	426
30歳	321	325	322	356	397	376	412	404	441	418	434	515	515
31歳	344	320	350	358	375	418	396	434	425	464	441	459	459
32歳	374	329	393	318	362	378	422	399	438	429	468	447	447
33歳	353	350	347	350	333	378	395	410	417	458	448	489	489
34歳	403	353	373	376	358	340	387	404	450	426	468	458	458
35歳	367	392	371	365	383	365	347	394	412	458	434	477	477
36歳	391	355	406	390	378	397	379	360	409	427	475	449	449
37歳	425	378	372	372	396	384	403	384	366	415	433	481	481
38歳	461	414	392	374	373	398	386	405	386	367	416	434	434
39歳	431	467	429	395	380	379	404	391	411	392	373	422	422
40歳	463	429	482	486	396	381	379	406	392	411	393	374	374
41歳	475	469	451	430	497	406	390	389	416	402	422	402	402
42歳	462	475	489	472	439	508	415	399	397	425	411	431	431
43歳	518	443	481	475	476	443	513	419	403	401	429	415	415
44歳	499	526	455	442	473	474	440	510	417	401	399	427	427
45歳	519	496	533	527	445	475	476	442	512	419	403	401	401
46歳	456	497	495	492	525	442	473	473	440	510	417	401	401
47歳	539	446	501	496	495	527	444	475	476	441	512	418	418
48歳	468	515	447	461	501	499	532	448	479	480	445	517	517
49歳	535	476	524	480	458	498	496	529	445	476	477	443	443
50歳	477	508	480	478	482	460	500	498	531	447	473	479	479
51歳	468	484	518	519	482	486	464	504	502	535	451	482	482
52歳	441	452	477	489	511	474	478	457	496	494	527	443	443
53歳	443	426	446	467	488	509	473	476	455	494	491	524	524
54歳	501	433	427	425	468	488	509	472	477	455	494	492	492
55歳	359	487	431	436	427	470	490	511	475	479	457	497	497
56歳	458	354	492	479	436	427	470	491	512	475	480	458	458
57歳	392	467	365	475	479	436	427	470	491	512	475	480	480
58歳	384	386	467	385	479	482	440	431	474	495	516	479	479
59歳	327	379	389	406	383	475	478	436	428	470	491	512	512
60歳	317	324	378	431	407	383	476	479	437	429	471	492	492
61歳	329	306	321	356	426	402	379	470	472	431	424	465	465
62歳	265	323	304	317	348	417	393	371	460	463	422	415	415
63歳	302	268	325	320	311	342	409	386	364	452	454	414	414
64歳	241	290	265	287	313	304	333	400	376	355	441	443	443
65歳	281	242	295	290	285	310	303	330	397	376	357	441	441
66歳	248	276	243	284	288	284	308	301	328	395	374	355	355
67歳	234	261	273	261	276	282	278	322	295	321	368	368	368
68歳	223	226	236	260	257	263	278	274	297	290	316	380	380
69歳	216	216	223	226	255	252	267	272	268	291	283	308	308
70歳	265	212	216	224	222	250	247	262	267	263	285	278	278
71歳	260	258	208	196	220	218	246	243	257	262	258	280	280
72歳	314	255	253	224	188	211	210	236	233	247	252	248	248
73歳	293	303	250	241	220	185	207	206	232	229	243	247	247
74歳	309	277	295	244	238	217	182	205	203	229	226	240	240
75歳	208	296	270	263	238	232	211	178	199	198	223	220	220
76歳	164	201	288	281	257	232	226	207	174	195	194	218	218
77歳	176	161	200	285	274	250	226	221	201	170	191	189	189
78歳	211	169	155	177	276	265	242	219	214	195	165	185	185
79歳	183	201	164	150	172	268	257	234	212	207	189	160	160
80歳	170	171	192	184	144	165	257	247	224	204	199	182	182
81歳	151	163	163	162	176	138	158	246	236	215	196	191	191
82歳	116	144	156	151	155	169	132	152	236	227	207	189	189
83歳	127	112	139	153	144	148	161	126	144	225	217	198	198
84歳	129	123	107	122	144	136	140	152	119	137	213	205	205
85歳以上	660	673	693	710	734	775	802	830	866	869	888	973	973

男女別5歳附級・3区分人口	地区	推定年											
		2022	2023	2024	2025	2026	2027	2028	2029	2030	2031	2032	2033
		令和4年	令和5年	令和6年	令和7年	令和8年	令和9年	令和10年	令和11年	令和12年	令和13年	令和14年	令和15年
男		27,375	27,107	27,739	28,041	28,516	28,990	29,469	29,946	30,448	30,987	31,547	32,117
0~4歳	1,475	1,353	1,367	1,358	1,393	1,449	1,532	1,571	1,605	1,635	1,668	1,702	1,702
5~9歳	1,423	1,453	1,492	1,505	1,479	1,473	1,437	1,423	1,443	1,480	1,539	1,627	1,627
10~14歳	1,246	1,219	1,237	1,299	1,365	1,414	1,444	1,517	1,545	1,519	1,510	1,474	1,474
15~19歳	943	991	1,045	1,096	1,199	1,246	1,267	1,252	1,309	1,373	1,424	1,449	1,449
20~24歳	1,200	1,206	1,192	1,239	1,248	1,290	1,326	1,420	1,473	1,628	1,713	1,732	1,732
25~29歳	1,639	1,623	1,750	1,768	1,788	1,837	1,918	1,966	1,991	2,002	2,061	2,145	2,145
30~34歳	1,798	1,676	1,725	1,757	1,824	1,890	2,011	2,081	2,172	2,195	2,260	2,367	2,367
35~39歳	2,075	2,006	1,971	1,897	1,911	1,923	1,919	1,935	1,983	2,059	2,131	2,264	2,264
40~44歳	2,417	2,342	2,358	2,305	2,281	2,211	2,137	2,122	2,025	2,040	2,053	2,049	2,049
45~49歳</													

5 高輪地区の各歳別推計結果

(3)女性

男女別・各歳人口	地区	基準年																							
		2022		2023		2024		2025		2026		2027		2028		2029		2030		2031		2032		2033	
		令和4年	令和5年	令和6年	令和7年	令和8年	令和9年	令和10年	令和11年	令和12年	令和13年	令和14年	令和15年	令和16年	令和17年	令和18年	令和19年	令和20年	令和21年	令和22年	令和23年	令和24年	令和25年	令和26年	令和27年
女	33,742	33,504	34,324	34,725	35,319	35,924	36,536	37,158	37,798	38,482	39,187	39,917													
0歳	261	243	266	272	286	292	295	291	292	295	301	313	318	326											
1歳	261	246	249	273	277	291	294	297	301	306	318	324	324	324											
2歳	275	256	250	232	268	273	287	289	292	296	301	313	318	326											
3歳	296	269	264	249	234	270	274	288	291	294	298	303	303	303											
4歳	323	301	281	272	254	239	276	280	294	296	300	304	304	304											
5歳	334	316	303	289	272	254	239	276	279	294	296	300	300	300											
6歳	295	333	328	307	299	282	263	247	285	289	304	306	306	306											
7歳	289	290	337	332	315	305	289	269	253	292	296	311	311	311											
8歳	291	284	293	304	333	316	307	290	270	255	294	297	297	297											
9歳	291	288	288	296	306	336	319	309	293	273	257	296	296	296											
10歳	247	294	292	297	297	307	336	320	310	293	273	257	257	257											
11歳	263	244	296	292	300	300	310	340	323	313	296	276	276	276											
12歳	250	262	248	286	292	301	300	310	340	323	313	296	276	276											
13歳	249	251	265	262	284	290	299	298	308	338	321	311	311	311											
14歳	220	226	248	262	263	284	290	299	298	308	338	321	311	311											
15歳	232	223	229	241	260	271	282	297	297	297	306	337	321	321											
16歳	215	247	228	238	232	251	252	273	279	287	286	296	296	296											
17歳	191	216	252	243	242	237	256	257	278	284	293	291	291	291											
18歳	166	190	220	254	247	246	240	260	261	282	288	297	297	297											
19歳	197	171	199	192	263	256	253	247	267	270	291	296	296	296											
20歳	186	197	179	197	201	275	267	265	259	279	282	303	303	303											
21歳	198	211	225	239	223	227	309	300	297	291	314	317	317	317											
22歳	224	224	243	250	272	254	257	351	342	336	330	354	354	354											
23歳	295	283	277	266	302	330	308	311	426	414	407	401	401	401											
24歳	324	348	339	329	313	357	390	365	368	505	489	482	482	482											
25歳	344	335	375	377	355	338	386	421	394	397	544	527	527	527											
26歳	334	369	370	390	414	390	372	423	462	432	436	597	597	597											
27歳	391	341	401	423	420	447	421	400	457	499	465	469	469	469											
28歳	390	397	369	391	455	451	481	453	430	491	536	499	499	499											
29歳	405	406	434	417	417	486	481	514	483	459	524	572	572	572											
30歳	438	408	437	457	438	438	512	506	542	508	483	551	551	551											
31歳	425	428	430	461	472	453	453	529	522	560	525	499	499	499											
32歳	409	399	448	443	483	494	475	475	554	547	586	549	549	549											
33歳	455	404	428	427	458	509	511	491	491	572	565	605	605	605											
34歳	498	444	432	437	449	482	525	536	516	515	601	595	595	595											
35歳	505	489	467	446	447	459	493	537	548	527	527	614	614	614											
36歳	521	481	502	498	457	458	470	505	550	560	539	540	540	540											
37歳	573	508	499	485	509	467	467	479	516	561	571	550	550	550											
38歳	539	551	524	513	487	512	469	469	482	518	564	574	574	574											
39歳	574	519	566	546	523	497	523	478	479	491	528	575	575	575											
40歳	570	554	530	552	559	534	508	534	489	499	502	540	540	540											
41歳	602	580	570	545	557	563	539	512	539	493	493	506	506	506											
42歳	634	586	594	585	555	566	573	548	521	548	501	502	502	502											
43歳	600	623	596	595	591	561	572	580	555	527	554	507	507	507											
44歳	611	586	632	600	597	593	563	574	581	557	529	556	556	556											
45歳	638	612	600	620	603	600	596	565	577	584	559	531	531	531											
46歳	606	633	623	590	622	606	603	599	568	580	587	562	562	562											
47歳	645	585	632	645	590	622	605	602	598	568	579	587	587	587											
48歳	643	630	590	567	654	598	630	613	610	606	575	587	587	587											
49歳	617	616	636	648	575	662	605	638	621	618	614	583	583	583											
50歳	652	604	617	596	648	575	662	606	638	621	619	615	615	615											
51歳	643	665	611	616	592	644	571	662	658	602	634	617	617	617											
52歳	602	625	663	644	614	591	642	569	657	601	633	616	616	616											
53歳	581	569	619	678	640	610	587	638	566	653	597	628	628	628											
54歳	634	571	571	609	673	636	606	583	634	561	648	592	592	592											
55歳	442	629	575	576	606	670	633	603	580	631	559	645	645	645											
56歳	536	443	635	602	576	606	670	633	603	581	632	559	559	559											
57歳	460	529	443	596	598	572	602	666	629	598	576	627	627	627											
58歳	409	445	529	443	597	599	572	603	667	630	599	577	577	577											
59歳	409	402	449	515	446	601	603	576	607	671	634	603	603	603											
60歳	367	405	405	439	516	447	601	603	577	607	671	634	634	634											
61歳	377	366	407	410	440	517	447	602	604	578	608	672	672	672											
62歳	368	372	366	411	406	436	511	443	596	597	572	602	602	602											
63歳	329	365	374	371	406	402	431	506	438	589	591	565	565	565											
64歳	280	325	368	403	373	408	404	433	508	440	592	594	594	594											
65歳	303	278	326	342	402	373	405	402	432	509	442	590	590	590											
66歳	282	294	277	316	341	401	372	404	401	431	507	441	441	441											
67歳	283	274	291	293	313	397	397	368	400	397	426	502	502	502											
68歳	248	273	275	275	289	309	333	392	364	394															

6 芝浦港南地区の各歳別推計結果

(1)男女計

男女計・各歳人口	基準年											
	2022 令和4年	2023 令和5年	2024 令和6年	2025 令和7年	2026 令和8年	2027 令和9年	2028 令和10年	2029 令和11年	2030 令和12年	2031 令和13年	2032 令和14年	2033 令和15年
男女計	57,218	57,321	58,275	59,387	60,484	61,597	62,728	63,884	65,060	66,305	67,599	68,944
0歳	646	601	664	727	764	770	780	793	808	839	857	876
1歳	689	647	624	695	754	792	798	808	822	837	869	888
2歳	730	645	636	621	687	745	783	789	799	813	828	859
3歳	714	690	631	602	613	676	734	771	776	786	800	815
4歳	722	660	666	651	588	600	661	717	753	759	769	782
5歳	723	686	640	620	630	569	581	640	694	728	734	743
6歳	770	672	664	652	599	609	550	562	619	671	704	710
7歳	664	703	635	615	625	575	584	527	540	593	644	676
8歳	601	642	694	700	609	618	568	578	521	534	587	637
9歳	605	595	640	669	700	609	619	569	579	521	535	588
10歳	609	604	590	624	656	687	598	607	558	568	511	525
11歳	566	603	600	597	621	653	684	595	604	555	565	509
12歳	514	575	604	648	591	614	646	676	588	598	549	559
13歳	524	517	577	599	653	596	619	651	681	593	602	553
14歳	471	523	511	535	592	644	588	611	643	673	585	594
15歳	454	457	519	538	543	601	655	677	620	652	632	593
16歳	378	448	456	495	536	541	599	652	595	618	649	679
17歳	430	374	447	472	499	540	546	604	657	600	623	654
18歳	384	441	386	438	487	515	557	562	622	677	617	640
19歳	366	418	480	461	474	528	558	603	606	673	732	664
20歳	370	383	438	479	483	497	552	583	631	634	704	767
21歳	350	385	404	419	506	510	523	582	614	664	668	741
22歳	391	387	422	456	454	551	554	567	630	663	719	721
23歳	422	431	427	423	516	515	628	630	645	713	750	815
24歳	476	478	482	494	473	578	576	704	707	721	796	838
25歳	491	514	519	508	535	514	628	624	762	769	782	863
26歳	580	541	570	603	560	589	567	693	688	841	849	863
27歳	626	663	614	620	665	619	652	626	766	760	930	939
28歳	715	686	737	756	681	728	678	716	687	840	834	1,020
29歳	668	741	736	740	819	738	787	734	776	744	909	903
30歳	779	737	817	867	797	881	795	847	790	836	800	976
31歳	905	813	796	838	923	849	938	846	902	841	891	853
32歳	826	820	859	833	872	959	882	975	880	937	874	927
33歳	891	855	871	876	869	909	1,000	920	1,016	917	977	910
34歳	987	897	892	913	901	894	935	1,027	945	1,043	942	1,004
35歳	955	974	919	906	925	914	907	948	1,041	958	1,058	956
36歳	1,040	931	999	981	933	953	941	936	976	1,071	986	1,089
37歳	1,047	1,003	939	943	986	937	957	946	940	981	1,075	989
38歳	1,034	1,004	991	994	938	983	933	952	940	936	976	1,069
39歳	1,005	982	996	955	989	933	978	928	947	935	931	971
40歳	1,112	972	987	1,017	957	992	936	982	932	949	938	934
41歳	1,056	1,069	959	941	1,010	950	985	929	974	925	942	931
42歳	1,167	1,057	1,077	1,057	941	1,009	950	986	929	975	925	942
43歳	1,108	1,121	1,050	1,049	1,051	937	1,004	946	981	925	970	921
44歳	1,116	1,067	1,105	1,092	1,042	1,045	931	998	940	975	919	965
45歳	1,109	1,114	1,068	1,097	1,095	1,045	1,048	933	1,001	943	978	921
46歳	1,206	1,107	1,107	1,079	1,087	1,084	1,035	1,038	924	992	934	970
47歳	1,231	1,203	1,101	1,103	1,070	1,078	1,075	1,025	1,029	917	984	926
48歳	1,250	1,258	1,196	1,190	1,103	1,070	1,078	1,074	1,025	1,030	916	984
49歳	1,217	1,252	1,211	1,188	1,200	1,113	1,079	1,087	1,084	1,035	1,038	924
50歳	1,226	1,209	1,250	1,239	1,195	1,208	1,119	1,066	1,093	1,090	1,041	1,045
51歳	1,112	1,213	1,200	1,231	1,236	1,193	1,205	1,117	1,083	1,091	1,088	1,039
52歳	1,117	1,104	1,211	1,220	1,240	1,245	1,202	1,214	1,125	1,091	1,099	1,095
53歳	1,021	1,117	1,094	1,156	1,201	1,221	1,225	1,183	1,195	1,107	1,074	1,082
54歳	1,070	1,019	1,119	1,164	1,163	1,209	1,228	1,233	1,190	1,202	1,114	1,079
55歳	802	1,066	1,011	1,019	1,157	1,155	1,201	1,220	1,225	1,183	1,195	1,107
56歳	918	777	1,047	1,023	1,010	1,146	1,143	1,189	1,207	1,213	1,171	1,183
57歳	809	910	773	1,042	1,018	1,005	1,141	1,139	1,184	1,202	1,208	1,166
58歳	716	802	893	739	1,022	998	985	1,119	1,117	1,162	1,179	1,185
59歳	711	715	797	871	732	1,012	988	975	1,109	1,107	1,151	1,168
60歳	609	708	707	783	857	719	995	971	958	1,090	1,089	1,132
61歳	579	599	698	741	771	845	709	981	957	945	1,075	1,074
62歳	462	552	580	643	727	756	828	695	962	938	926	1,055
63歳	462	454	543	551	637	720	749	820	689	952	929	917
64歳	412	455	448	499	549	635	717	745	817	686	949	925
65歳	383	392	446	460	490	539	622	702	731	808	683	935
66歳	365	382	388	444	452	480	529	611	688	716	792	669
67歳	339	320	375	374	440	448	477	526	607	683	710	796
68歳	349	333	366	369	434	442	471	518	598	673	700	789
69歳	344	337	335	337	368	372	437	445	473	521	600	676
70歳	399	341	330	345	330	361	364	427	435	463	509	588
71歳	370	392	337	312	343	328	359	361	424	432	460	506
72歳	421	372	384	359	305	336	321	351	353	414	422	449
73歳	472	419	371	349	354	301	332	317	345	347	407	416
74歳	432	464	416	341	345	350	298	329	314	342	343	402
75歳	297	409	456	466	340	344	349	298	328	313	341	342
76歳	240	286	403	384	460	337	341	346	295	326	311	339
77歳	261	243	286	404	385	461	339	342	347	297	327	313
78歳	286	258	241	280	404	384	459	338	341	347	296	327
79歳	303	281	250	221	273	393	374	447	329	332	338	289
80歳	279	296	273	258	217	267	384	366	437	322	325	331
81歳	289	267	287	283	254	212	262	377	359	429	316	320
82歳	201	278	260	273	276	247	206	255	367	349	416	307
83歳	206	197	273	274	263	264	236	197	243	352	333	396
84歳	212	200	192	222	265	255	255	228	190	235	342	322
85歳以上	1,154	1,229	1,297	1,336	1,432	1,563	1,669	1,769	1,834	1,861	1,931	2,099

男女計 5歳附級 - 3区分人口	基準年											
	2022 令和4年	2023 令和5年	2024 令和6年	2025 令和7年	2026 令和8年	2027 令和9年	2028 令和10年	2029 令和11年	2030 令和12年	2031 令和13年	2032 令和14年	2033 令和15年
男女計	57,218	57,321	58,275	59,387	60,484	61,597	62,728	63,884	65,060	66,305	67,599	68,944
0~4歳	3,501	3,243	3,221	3,296	3,406	3,583	3,755	3,878	3,959	4,035	4,123	4,221
5~9歳	3,363	3,299	3,274	3,256	3,164	2,980	2,902	2,876	2,952	3,048	3,204	3,353
10~14歳	2,684	2,822	2,881	3,002	3,113	3,194	3,135	3,140	3,074	2,986	2,812	2,740
15~19歳	2,012	2,138	2,288	2,404	2,539	2,725	2,914	3,019	3,101	3,220	3,302	3,231
20~24歳	2,009	2,063	2,174	2,271	2,433	2,651	2,833	3,067	3,228	3,396	3,636	3,882
25~29歳	3,080	3,146	3,177	3,227	3,259	3,188	3,313	3,394	3,680	3,954	4,304	4,588
30~34歳	4,288	4,121	4,236	4,328	4,363	4,492	4,550	4,615	4,533	4,575	4,483	4,671
35~39歳	5,081	4,893	4,844	4,778	4,771	4,720	4,717	4,710	4,844	4,881	5,025	5,073
40~44歳	5,559	5,285	5,178	5,156	5,002	4,934	4,806	4,840	4,756	4,748	4,694	4,693
45~49歳	6,013	5,884	5,683	5,557	5,556	5,390	5,314	5,158	5,064	4,916	4,851	4,727
50~54歳	5,546	5,663	5,875	6,011	6,036	6,074	5,979	5,833	5,687	5,581	5,416	5,340
55~59歳	3,956	4,270	4,521	4,694	4,938	5,316	5,458	5,642	5,842	5,867	5,904	5,810

6 芝浦港南地区の各歳別推計結果 (2) 男性

男女別・各歳人口		推定年											
地区	地区												
	2022 令和4年	2023 令和5年	2024 令和6年	2025 令和7年	2026 令和8年	2027 令和9年	2028 令和10年	2029 令和11年	2030 令和12年	2031 令和13年	2032 令和14年	2033 令和15年	
男	27,947	27,983	28,400	28,877	29,337	29,802	30,279	30,768	31,264	31,794	32,342	32,915	
0歳	319	301	344	387	406	409	413	420	427	444	453	463	
1歳	336	322	315	353	401	421	424	428	436	443	460	469	
2歳	375	321	319	313	349	396	416	419	423	430	438	454	
3歳	386	360	318	297	312	347	394	414	417	421	428	435	
4歳	367	354	347	332	291	307	340	386	406	409	413	420	
5歳	389	346	343	337	322	282	298	330	375	394	397	400	
6歳	426	360	334	343	325	310	272	287	318	361	379	382	
7歳	330	395	344	326	331	314	300	262	278	307	349	367	
8歳	311	330	395	384	325	329	313	298	261	276	305	347	
9歳	298	305	328	346	384	325	329	313	298	261	277	306	
10歳	316	295	301	328	337	375	317	321	305	291	254	270	
11歳	284	315	294	296	327	336	373	315	319	304	289	253	
12歳	269	289	315	312	290	321	330	367	310	314	298	284	
13歳	301	263	285	305	312	290	320	329	367	310	313	298	
14歳	261	303	263	276	303	309	288	318	327	364	307	311	
15歳	229	255	299	295	276	303	310	298	318	327	364	307	
16歳	186	229	256	274	296	277	305	311	289	319	328	365	
17歳	213	186	230	260	276	299	279	307	313	291	322	330	
18歳	182	220	194	217	270	287	310	290	319	326	302	333	
19歳	197	197	243	234	240	299	319	344	321	353	362	334	
20歳	195	207	204	217	240	246	307	327	353	329	361	371	
21歳	187	204	219	219	229	252	259	323	344	371	346	380	
22歳	175	204	221	248	233	244	269	276	344	367	396	369	
23歳	217	185	219	215	275	257	270	300	305	381	406	439	
24歳	253	255	209	218	237	304	282	297	332	335	419	447	
25歳	223	257	269	265	236	258	332	306	323	363	364	456	
26歳	286	246	282	305	289	256	281	363	334	351	397	397	
27歳	291	311	269	270	331	314	278	306	395	362	381	433	
28歳	350	308	339	339	292	357	340	301	332	429	392	413	
29歳	307	334	317	332	362	312	381	363	322	356	459	419	
30歳	369	340	365	396	353	385	332	405	386	342	378	487	
31歳	363	380	371	382	425	379	414	357	435	414	369	407	
32歳	406	400	412	385	394	439	392	427	369	450	427	389	
33歳	411	422	428	426	404	413	460	410	447	387	470	447	
34歳	440	419	443	455	438	416	425	473	421	459	397	483	
35歳	441	444	431	426	456	439	417	426	473	422	459	397	
36歳	480	433	463	442	442	473	456	433	442	491	438	476	
37歳	504	470	438	447	442	442	473	456	433	442	491	436	
38歳	487	489	466	456	439	436	435	465	448	426	434	482	
39歳	459	458	482	454	451	434	431	430	460	443	421	429	
40歳	539	450	460	469	449	447	430	427	426	456	440	418	
41歳	525	523	447	440	468	449	448	430	427	426	456	439	
42歳	566	534	530	512	437	465	447	445	428	425	424	453	
43歳	548	542	529	524	507	433	461	443	442	424	421	420	
44歳	532	522	533	537	518	501	428	455	437	436	418	416	
45歳	566	531	522	521	537	518	501	428	455	438	436	419	
46歳	560	562	522	518	509	525	506	490	417	445	428	426	
47歳	611	552	555	549	510	501	516	498	483	411	438	421	
48歳	637	598	547	566	549	509	501	516	498	452	410	437	
49歳	611	648	607	564	571	554	514	505	521	468	437	414	
50歳	592	608	644	648	564	571	554	514	505	521	503	487	
51歳	545	581	599	612	643	560	567	550	509	501	517	499	
52歳	589	531	573	599	613	645	561	568	551	510	502	517	
53歳	545	586	522	540	587	601	632	550	557	540	500	492	
54歳	548	549	591	592	548	595	609	641	558	565	548	507	
55歳	416	536	539	544	586	542	589	602	634	552	559	542	
56歳	511	404	527	528	545	588	543	590	604	636	554	561	
57歳	435	499	398	536	523	540	582	538	585	598	630	549	
58歳	390	432	490	401	526	513	530	572	528	574	587	618	
59歳	359	394	429	448	393	516	503	519	561	518	563	575	
60歳	308	360	389	436	437	384	503	490	507	548	505	550	
61歳	300	299	350	391	425	426	374	491	478	494	535	493	
62歳	243	288	288	306	380	413	414	364	477	465	481	520	
63歳	237	240	286	290	305	378	411	412	363	475	463	478	
64歳	219	235	238	261	288	302	375	408	409	360	471	459	
65歳	200	208	231	231	254	279	296	364	397	401	355	462	
66歳	169	198	204	236	223	246	270	286	352	384	387	344	
67歳	163	163	191	191	232	232	245	269	285	350	389	344	
68歳	157	150	158	176	188	231	218	241	264	280	344	376	
69歳	160	146	150	155	177	189	233	220	243	266	281	345	
70歳	193	155	140	148	149	171	182	224	212	234	256	271	
71歳	171	185	152	144	147	148	169	180	222	210	231	253	
72歳	200	173	181	162	139	141	142	162	174	214	202	222	
73歳	247	199	171	161	157	135	137	138	157	168	207	195	
74歳	193	244	194	157	156	152	130	132	133	152	163	200	
75歳	114	185	238	234	155	153	149	128	130	131	150	160	
76歳	105	109	180	176	229	151	150	146	126	128	128	147	
77歳	108	105	109	158	176	229	152	150	146	126	128	129	
78歳	115	109	104	118	157	174	226	150	149	145	125	127	
79歳	119	112	105	98	116	153	170	220	146	145	141	122	
80歳	98	113	107	105	96	113	150	166	215	143	142	139	
81歳	102	93	109	109	102	93	110	146	162	210	140	139	
82歳	71	98	89	85	103	96	88	104	138	153	199	132	
83歳	80	67	92	98	76	93	86	79	93	124	138	179	
84歳	87	75	63	73	93	72	88	82	75	89	117	131	
85歳以上	351	380	400	417	446	489	507	539	562	579	607	665	

男女別5歳附級・3区分人口		推定年											
地区	地区												
	2022 令和4年	2023 令和5年	2024 令和6年	2025 令和7年	2026 令和8年	2027 令和9年	2028 令和10年	2029 令和11年	2030 令和12年	2031 令和13年	2032 令和14年	2033 令和15年	
男	27,947	27,983	28,400	28,877	29,337	29,802	30,279	30,768	31,264	31,794	32,342	32,915	
0~4歳	1,783	1,658	1,643	1,682	1,759	1,880	1,987	2,068	2,109	2,146	2,191	2,242	
5~9歳	1,754	1,735	1,744	1,736	1,687	1,560	1,511	1,490	1,529	1,600	1,707	1,801	
10~14歳	1,431	1,465	1,458	1,517	1,570	1,631	1,628	1,651	1,628	1,582	1,462	1,416	
15~19歳	1,007	1,088	1,221	1,279	1,359	1,465	1,522	1,540	1,560	1,616	1,677	1,670	
20~24歳	1,027	1,055	1,072	1,117	1,214	1,304	1,387	1,523	1,679	1,783	1,929	2,006	
25~29歳	1,457	1,456	1,										

6 芝浦港南地区の各歳別推計結果 (3)女性

男女別・各歳人口												
港区	基準年											
	2022 令和4年	2023 令和5年	2024 令和6年	2025 令和7年	2026 令和8年	2027 令和9年	2028 令和10年	2029 令和11年	2030 令和12年	2031 令和13年	2032 令和14年	2033 令和15年
女	29,271	29,338	29,875	30,510	31,147	31,795	32,449	33,116	33,796	34,512	35,257	36,029
0歳	327	300	320	341	358	361	367	373	381	395	405	413
1歳	353	324	310	342	353	371	374	380	387	394	410	419
2歳	355	324	316	308	338	349	367	370	376	382	390	405
3歳	328	330	313	305	300	329	340	357	360	366	372	380
4歳	355	306	319	319	297	293	321	331	347	350	356	362
5歳	334	340	297	283	308	287	283	310	319	335	338	343
6歳	344	313	330	310	274	299	278	275	301	310	325	328
7歳	334	309	291	289	294	260	285	265	262	286	295	309
8歳	290	312	299	316	284	289	256	280	260	257	282	290
9歳	307	290	312	323	316	285	290	256	281	261	258	282
10歳	293	308	289	296	319	312	281	286	253	277	257	254
11歳	282	288	306	301	294	317	310	279	285	252	276	256
12歳	245	287	289	336	301	294	317	310	279	284	251	275
13歳	223	254	291	294	341	306	299	322	315	283	289	255
14歳	210	220	249	259	288	335	300	293	316	309	277	288
15歳	225	202	219	243	287	297	345	309	302	325	313	286
16歳	192	218	200	221	240	264	294	342	306	299	321	314
17歳	217	188	217	212	223	241	266	297	344	308	301	323
18歳	202	221	193	221	217	228	246	272	303	352	315	307
19歳	169	221	237	227	234	229	239	259	285	320	369	330
20歳	175	175	234	262	244	251	246	256	278	306	342	395
21歳	163	181	185	200	277	258	264	259	270	292	322	361
22歳	216	183	202	207	221	307	284	292	286	296	323	352
23歳	205	245	208	208	240	258	358	330	340	332	344	376
24歳	223	223	273	276	236	273	294	407	375	387	377	391
25歳	268	257	251	243	299	256	296	318	440	406	418	407
26歳	294	295	288	298	271	333	286	330	354	489	452	465
27歳	335	353	345	350	335	305	374	320	371	398	548	506
28歳	365	378	398	417	389	371	338	415	355	411	442	607
29歳	361	407	420	408	456	426	406	371	454	388	450	484
30歳	410	397	452	471	444	496	463	442	405	494	422	490
31歳	442	433	425	456	496	469	524	489	467	427	521	446
32歳	420	420	447	448	477	520	491	548	511	488	446	545
33歳	480	432	444	451	465	496	540	510	569	531	506	463
34歳	547	478	449	458	463	478	510	554	523	584	545	521
35歳	514	529	488	480	469	474	491	522	567	536	599	558
36歳	560	498	536	538	491	480	485	503	534	580	548	612
37歳	543	534	501	496	544	495	484	489	507	539	584	553
38歳	547	516	525	538	499	547	498	487	492	510	542	587
39歳	546	523	514	501	537	499	547	498	487	492	510	542
40歳	573	522	527	549	508	545	505	555	505	493	499	517
41歳	531	546	513	501	541	501	537	499	547	498	486	491
42歳	601	522	546	545	504	544	504	540	501	550	501	489
43歳	560	579	521	525	544	503	543	503	539	501	549	500
44歳	584	545	572	555	524	544	503	543	502	539	500	549
45歳	543	582	546	576	558	527	546	506	546	505	542	503
46歳	646	545	585	562	578	560	529	548	507	548	507	544
47歳	620	651	546	554	560	576	558	527	547	506	546	506
48歳	613	610	649	624	554	561	577	559	528	547	506	547
49歳	606	604	604	624	629	599	565	581	563	532	552	510
50歳	634	601	606	591	631	636	565	572	588	569	533	558
51歳	567	632	601	620	593	633	638	567	574	590	571	540
52歳	528	573	638	622	627	600	641	646	574	581	597	578
53歳	476	531	572	616	615	620	593	634	638	567	574	590
54歳	522	470	529	572	615	614	618	592	632	637	566	573
55歳	386	530	472	475	571	613	612	617	591	631	636	565
56歳	407	373	519	494	464	558	600	599	603	578	617	622
57歳	374	411	375	506	494	465	558	601	599	604	578	618
58歳	326	370	403	338	497	485	456	548	589	588	592	567
59歳	352	321	368	424	339	497	485	456	548	590	588	593
60歳	301	348	318	347	419	335	491	480	451	543	584	583
61歳	279	300	348	350	346	418	335	490	479	450	541	582
62歳	219	264	292	337	347	343	414	331	485	474	446	535
63歳	225	214	257	261	332	342	337	408	326	477	467	439
64歳	193	220	210	237	261	332	342	337	408	326	478	467
65歳	183	184	215	229	235	260	326	338	334	407	327	473
66歳	196	184	185	207	228	234	259	325	336	332	405	326
67歳	183	190	181	184	206	232	227	322	333	329	329	401
68歳	192	183	189	191	182	203	224	230	254	318	329	325
69歳	184	191	185	182	191	182	204	225	231	255	319	330
70歳	206	186	189	197	181	190	181	203	223	229	253	317
71歳	199	206	185	168	196	181	190	181	202	223	228	253
72歳	221	199	203	197	166	195	179	188	179	200	221	227
73歳	225	221	200	187	197	166	195	179	188	179	200	221
74歳	239	220	222	184	189	198	168	196	181	189	180	202
75歳	183	224	218	231	186	190	200	169	198	182	191	182
76歳	135	177	223	208	232	186	191	200	170	199	183	192
77歳	153	138	177	246	209	232	187	192	201	170	199	184
78歳	171	148	137	162	247	210	233	188	192	202	171	200
79歳	184	169	145	124	157	240	204	226	182	187	196	166
80歳	181	183	165	154	121	154	235	199	222	178	183	192
81歳	187	173	178	174	152	119	152	231	196	219	176	181
82歳	130	180	171	188	172	150	118	150	230	195	218	175
83歳	126	130	181	176	187	171	150	118	150	229	195	217
84歳	125	125	128	149	172	182	167	146	115	146	224	190
85歳以上	803	849	897	919	966	1,074	1,161	1,230	1,271	1,282	1,324	1,434

男女別5歳附級・3区分人口												
港区	基準年											
	2022 令和4年	2023 令和5年	2024 令和6年	2025 令和7年	2026 令和8年	2027 令和9年	2028 令和10年	2029 令和11年	2030 令和12年	2031 令和13年	2032 令和14年	2033 令和15年
女	29,271	29,338	29,875	30,510	31,147	31,795	32,449	33,116	33,796	34,512	35,257	36,029
0~4歳	1,718	1,585	1,578	1,615	1,647	1,703	1,768	1,811	1,850	1,888	1,932	1,979
5~9歳	1,609	1,564	1,529	1,520	1,477	1,420	1,391	1,386	1,422	1,449	1,497	1,552
10~14歳	1,253	1,356	1,423	1,485	1,543	1,564	1,506	1,490	1,446	1,404	1,350	1,324
15~19歳	1,005	1,051	1,067	1,124	1,180	1,260	1,391	1,479	1,541	1,604	1,625	1,561
20~24歳	982	1,008	1,102	1,154	1,219	1,347	1,446	1,544	1,549	1,613	1,707	1,876
25~29歳	1,623	1,689	1,702	1,717	1,750	1,691	1,701	1,755	1,974	2,093	2,310	2,469
30~34歳	2,299	2,160	2,217	2,284	2,348	2,460	2,527	2,543	2,475	2,523	2,441	2,464
35~39歳	2,710	2,600	2,564	2,553	2,540	2,495	2,505	2,499	2,587	2,657	2,783	2,852
40~44歳	2,849	2,714	2,679	2,674	2,622	2,637	2,593	2,639	2,595	2,581	2,535	2,546
45~49歳	3,028	2,993	2,930	2,940	2,880	2,783	2,776	2,721	2,690	2,638	2,653	2,610
50~54歳	2,727	2,808	2,946	3,019	3,080	3,103	3,055	3,010	3,006	2,944	2,846	2,838
55~59歳	1,845	2,005	2,138	2,238	2,365	2,618	2,712	2,821	2,931	2,990	3,012	2,965
60~64歳	1,217	1,346	1,426	1,532	1,706	1,770	1,919	2,047	2,149	2,271	2,514	2,605
65~69歳	938	931	955	993	1,042	1,106	1,246	1,375	1,478	1,646	1,709	1,855
70~74歳	1,030	1,032	1,000	933	930	930	913	947	973	1,021	1,083	1,219
75~79歳	823	856	900	971								

