

港区人口推計（令和5年3月）について

1 前提

区の人口は、平成8年以降の一貫した増加傾向から一転して、令和2年6月以降、新型コロナウイルス感染症（以下「感染症」といいます。）の感染拡大に起因すると思われる減少傾向となっていました。しかしながら、令和4年2月からは再び増加傾向となるなど、今後の動向の見極めに当たって、これまで以上にきめ細かな実態の把握と分析が必要な状況です。

本推計は、港区基本計画（令和3年度～令和8年度）（以下「計画」といいます。）の後期見直しの根幹となる将来人口の把握に向けて、人口動向はもとより、各種動向の把握と分析をした上で、今後10年程度の人口推移を見通したものです。

2 港区の将来人口推計

令和5年1月1日を基準日とした推計結果は以下のとおりです。本推計では、現下の社会状況を踏まえ、令和5年以降は、感染症の拡大前と同水準の増加傾向が継続すると推計しています。

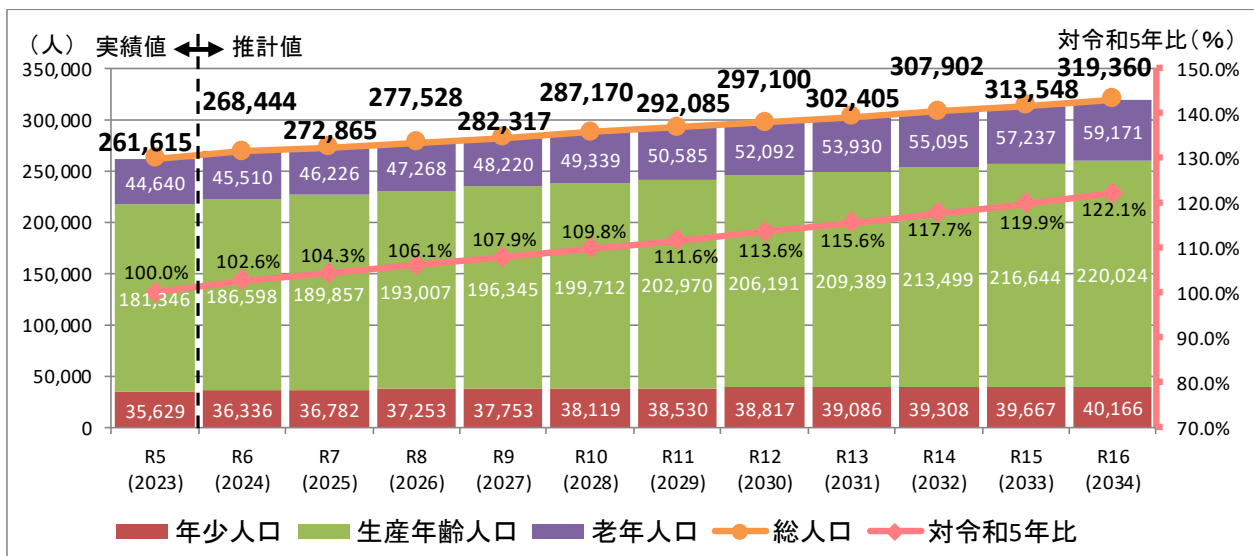
なお、令和4年度以前に実施した推計との比較結果は別紙に掲載しています。

(1) 推計結果

ア 総人口（日本人+外国人）

総人口は、令和5年以降、増加傾向が継続し、計画の最終年度である令和9年には282,317人、令和16年には319,360人となる見込みです。

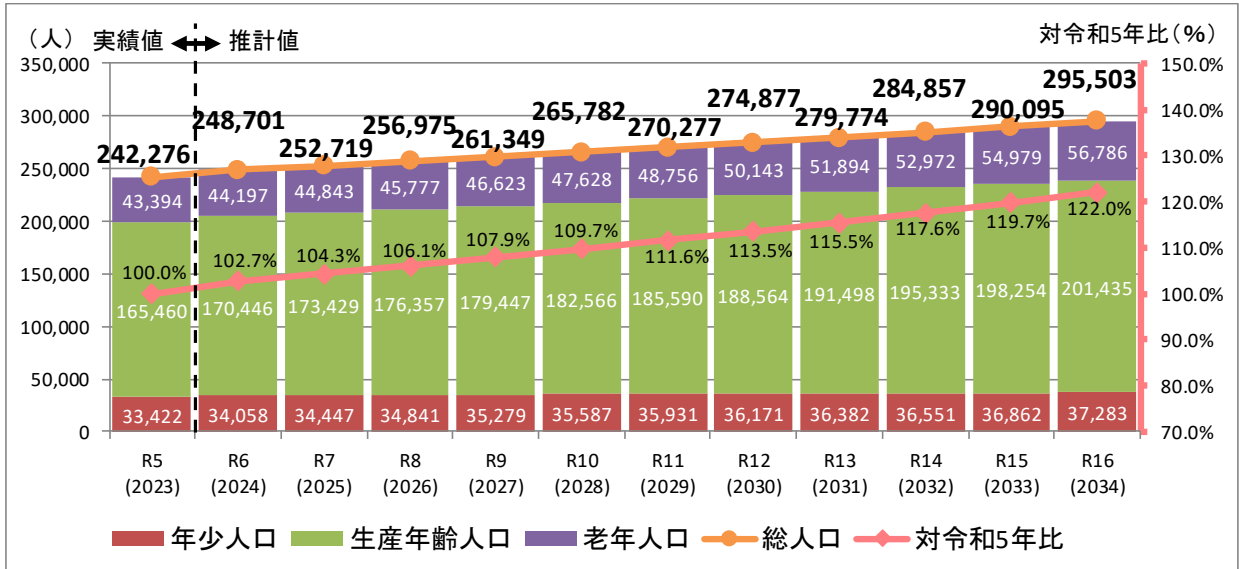
総人口（日本人+外国人）の推計結果



イ 日本人

日本人の人口は、令和5年以降、増加傾向が継続し、計画の最終年度である令和9年には261,349人、令和16年には295,503人となる見込みです。

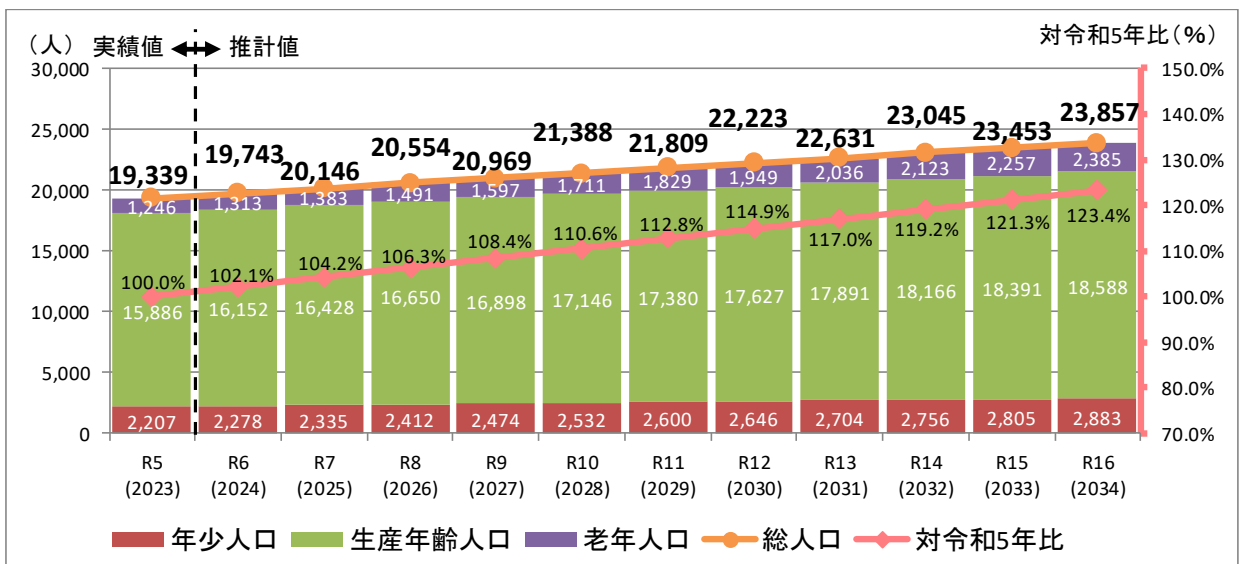
日本人の推計結果



ウ 外国人

外国人の人口は、令和5年以降、増加傾向が継続し、計画の最終年度である令和9年には20,969人、令和16年には23,857人となる見込みです。

外国人の推計結果

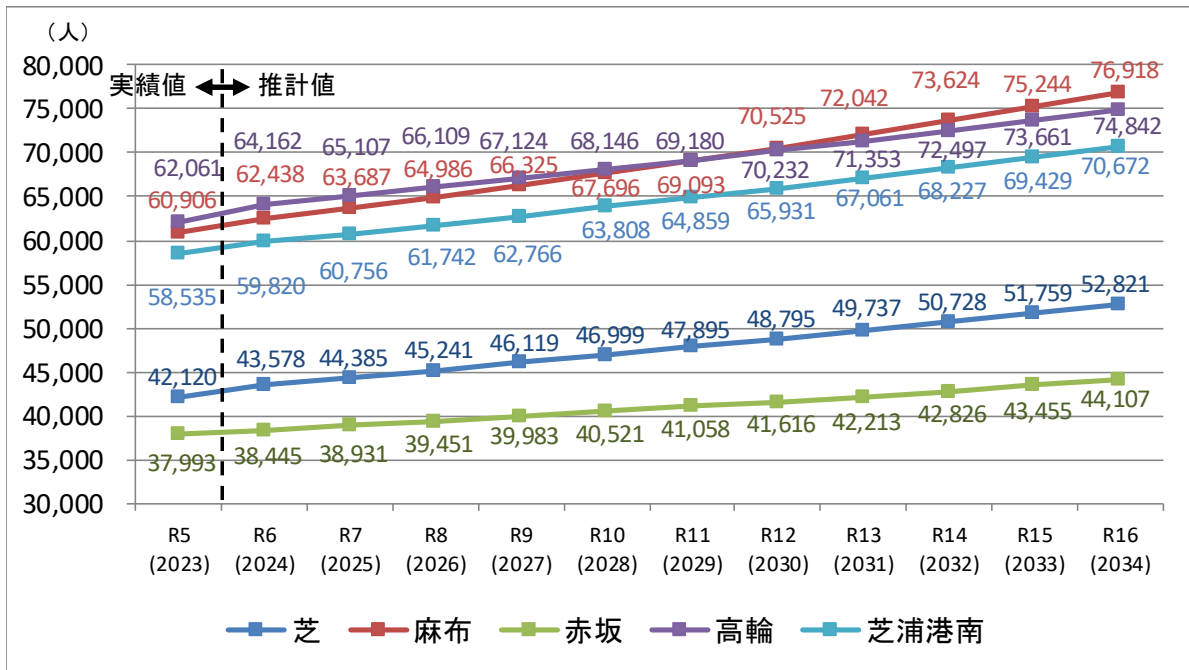


(2) 5地区の将来人口推計（日本人+外国人）

地区別の将来人口は、区全体と同様に、令和5年以降、増加傾向が継続すると見込んでいます。

推計最終年の令和16年には、麻布地区が76,918人で最も多く、次に高輪地区が74,842人、芝浦港南地区が70,672人、芝地区が52,821人、赤坂地区が44,107人となる見込みです。

5地区別の人口（日本人+外国人）の推計結果



3 区を取り巻く現状

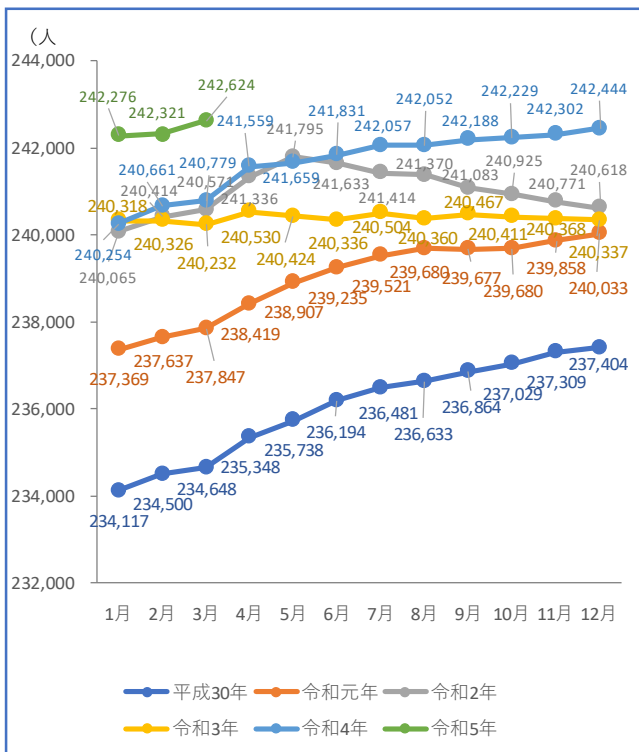
(1) 人口動向

日本人の人口は、令和4年2月から増加傾向に転じており、同月以降は、感染症の拡大前と同水準の増加傾向で推移しています。

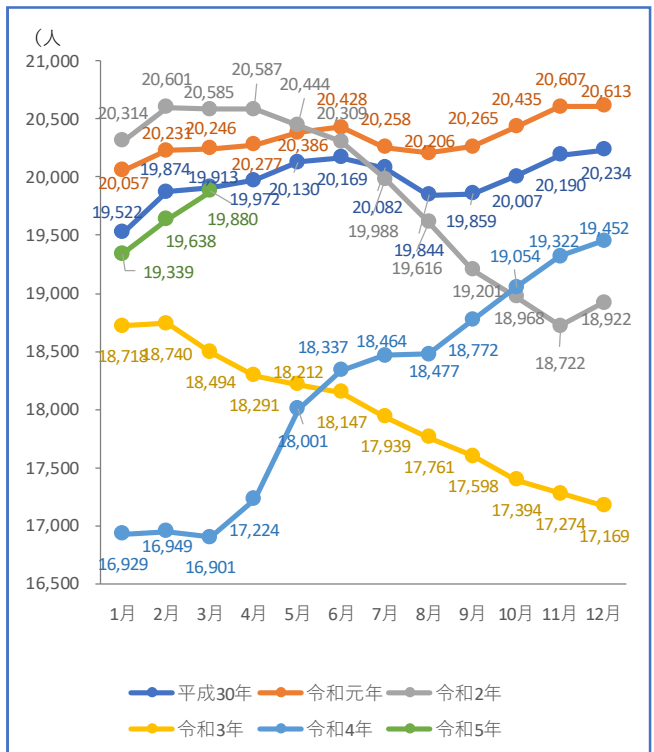
外国人の人口は、令和4年4月から6月にかけて大幅な増加傾向となり、その後一部増加が落ち込んだ月があるものの、感染症の拡大前を上回る増加率で推移しています。

月別人口の推移

日本人



外国人



出典：住民基本台帳より作成

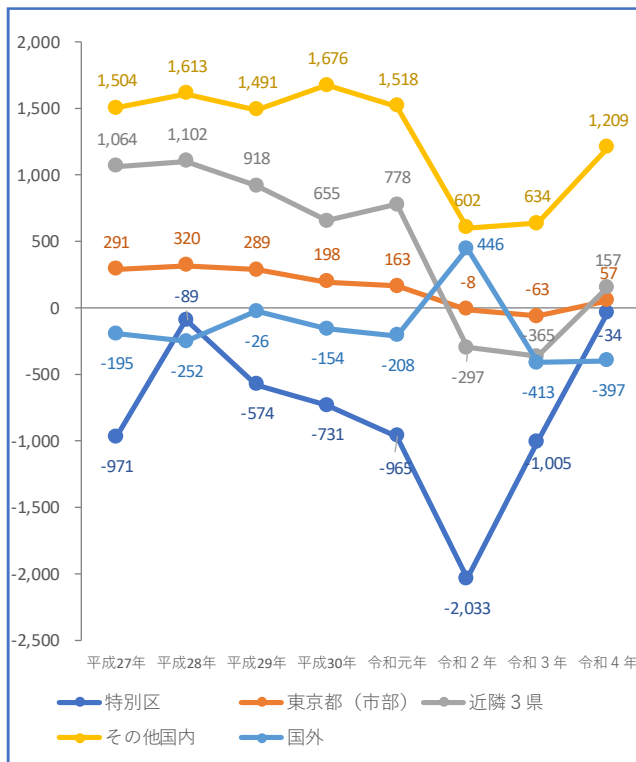
(2) 転出入動向

日本人については、転出先及び転入元住所地別の転入超過数に着目すると、東京市部や神奈川県、埼玉県及び千葉県近隣の3県をはじめとした、特別区を除く国内間では、令和2年及び令和3年と比較して増加傾向にあるものの、依然として感染症の拡大前よりも低い水準となっています。また、特別区間の転入超過数は、令和2年及び令和3年と比較して大幅に増加し、感染症の拡大前の水準を上回っています。

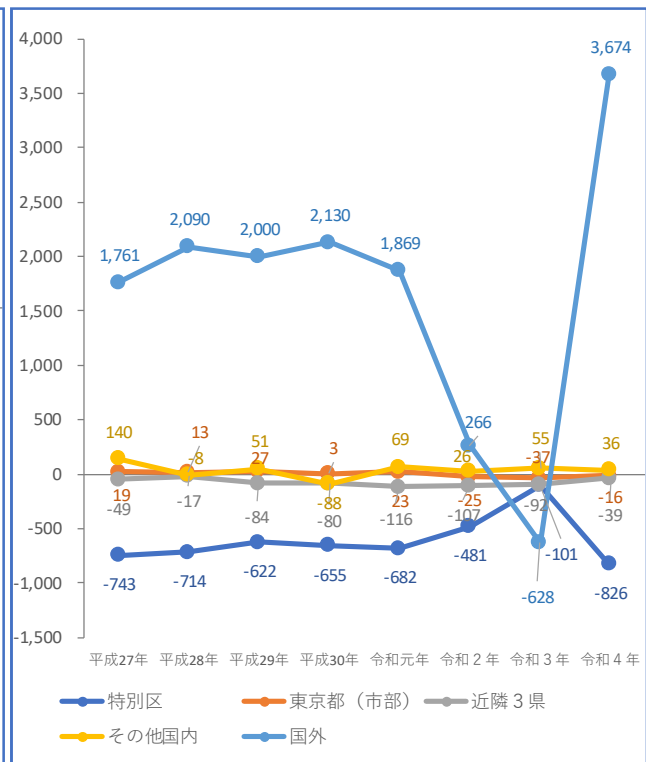
外国人については、国外を対象とした転入超過数が、令和2年及び令和3年と比較して大幅に増加し、感染症の拡大前の水準を上回っていることが特徴的です。また、感染症の拡大以降に増加していた特別区間の転入超過数は、感染症の拡大前の水準となっています。

転出先及び転入元住所地別の転入超過数の推移

日本人



外国人



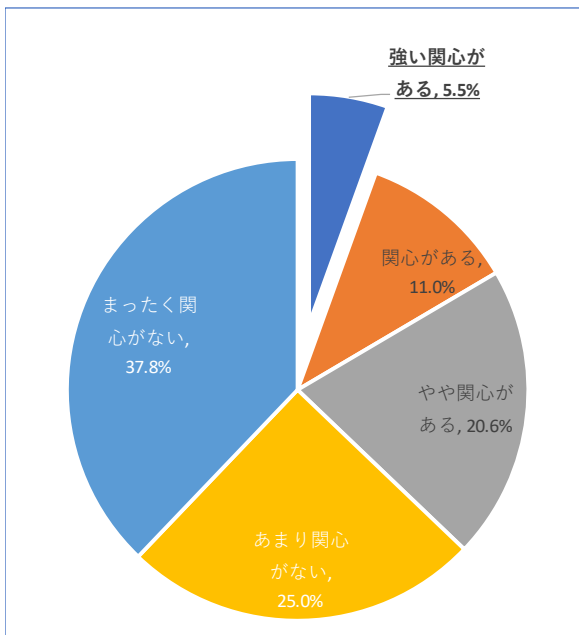
出典：住民基本台帳より作成（「行政情報分析基盤システム」を活用して作成）

(3) 地方移住志向

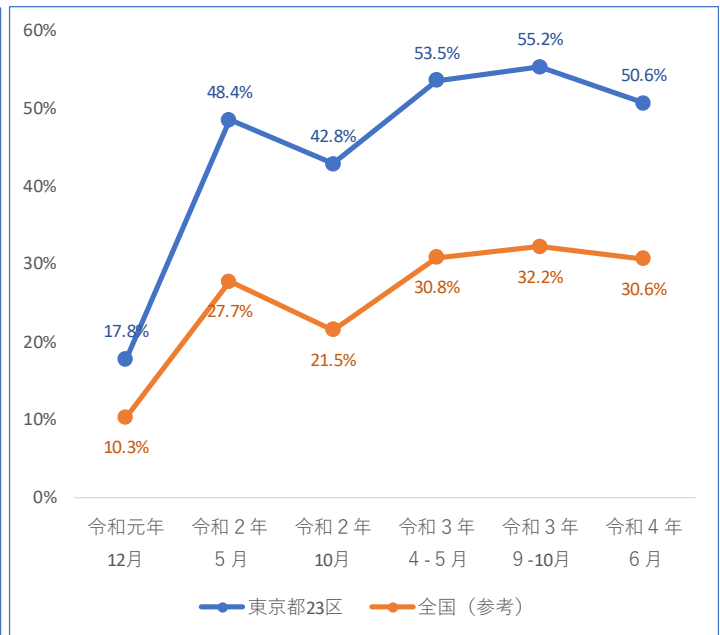
前述(2)のとおり、日本人の特別区を除く国内間の転入超過数が感染症の拡大前と比較して低い水準であるほか、内閣府「第5回新型コロナウイルス感染症の影響下における生活意識・行動の変化に関する調査」において、令和4年6月現在、特別区在住者の地方移住への関心については、「強い関心がある」「関心がある」の合計が約16%となっています。

また、地方移住の要因となるテレワークの実施率は、特別区在住者において約5割を越える水準であるなど、引き続き地方移住志向は高まっているものと見込まれます。

特別区在住者の地方移住への関心



特別区在住者のテレワークの実施率



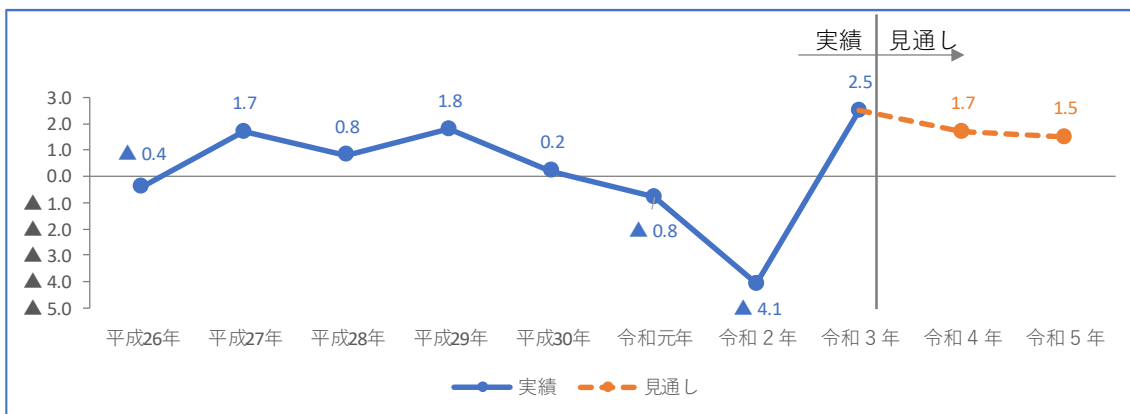
出典：内閣府「第5回新型コロナウイルス感染症の影響下における生活意識・行動の変化に関する調査」(令和4年7月)より作成

(4) 経済動向

経済動向について、四半期別の実質GDP成長率を見ると、令和3年10－12月期から3期連続してプラス成長となった後、直近の令和4年7－9月期では前期比－0.2%のマイナス成長となったものの、国は、マイナス要因は一時的なもので、景気は緩やかに持ち直していることには変わりはないとしています。

また、年単位としては、直近の実績は令和3年度が2.5%のプラス成長であり、内閣府が令和4年12月22日に公表した「令和5年度の経済見通しと経済財政運営の基本的態度」では、令和4年度及び令和5年度ともにプラス成長するものと見通しています。

実質GDP成長率（前年度比）の推移



出典：内閣府「国民経済計算（統計）」及び「令和5年度の経済見通しと経済財政運営の基本的態度」より作成

4 推計手法

(1) 基本的な考え方

本年の推計に当たっては、令和4年2月から続く人口増加傾向が、令和5年以降も継続するものと見通しました。

感染症の拡大以降の港区人口推計では、景気動向と人々の感染症に対する意識が、区の人口に多大な影響を及ぼしており、将来的にこれらが好転することによって、人口は再び増加傾向に転じるものとしていました。

令和4年においては、前述3(4)のとおり、景気が緩やかに回復するとともに、各地でイベントが再開したことをはじめ、社会や人々の感染症への意識が変容していることに呼応するように、水際対策の緩和によって増加が見込まれていた外国人のみならず、特別区間など、国内間における転入超過数が増加し、区の人口全体としても増加傾向に転じています。

このように、未だ感染症の収束の見通しは不明瞭であるものの、人々の動きは、確実に感染症の拡大以前に戻りつつあると言えます。

以上を踏まえ、これらの傾向が今後も継続するものと見込み、令和5年以降においても引き続き人口増加が続くものと推計しました。

(2) 具体的な推計内容

将来人口の算出においては、これまでの港区人口推計と同様に、日本人と外国人の傾向に着目した上、以下のように推計しました。

ア 日本人

令和4年における日本人の人口は、前述3(1)のとおり、概ね感染症の拡大前の増加傾向に回帰している一方で、特別区間における転出超過数が大幅に縮小していることや、特別区を除いた国内間の転入超過数が依然として低い水準であることなど、感染症の拡大以前とは異なる傾向も見られます。

これらを踏まえ、**日本人は、令和5年以降、地方移住志向の高まりの影響を一部残しつつも、感染症の拡大前に準拠した人口増加傾向となる**と推計しました。

これは、特別区間における転出超過の大幅な縮小を、感染症の拡大以降における低調に対する一時的な反動と捉えるとともに、特別区を除いた国内間の転入超過数が低水準であることを、テレワークの普及などに伴う地方移住志向の高まりに起因すると位置づけたことによるものです。

なお、地方移住志向の高まりに伴う人口動向への影響は、令和4年における特別区を除く国内間の転出数の対前年減少率、転入数の対前年増加率を踏まえ、令和5年はこれらの傾向が一定程度継続した上、短期的には感染症の拡大以前の水準に回復しないものと見込みました。

イ 外国人

外国人の人口は、前述3(1)のとおり、令和4年4月から6月にかけて大幅な増加傾向となり、同月以降の各月においては、感染症の拡大以前を上回る増加率で推移しています。

これは、水際対策の緩和によって一時的に国外からの転入数が増大し、その後に感染症の拡大前の傾向に回帰しつつあるものと想定し、**外国人は、令和5年以降、感染症の拡大前に準拠した人口増加傾向が継続する**ものと推計しました。

(3) 各種動向の推計への反映一覧

感染症による各種動向について、前述した社会増減要因や大規模開発動向に加え、自然増減要因などによる影響について、以下のように検証し、反映しました。

各種動向の推計への反映一覧

項目		内容
社会増減要因 (転出・転入)	日本人	平成25年1月1日から平成30年1月1日における増加傾向の純移動率を使用した。* *特別区を除く国内を対象とした移動は、感染症の拡大前と比較して一定程度の転出数の増加及び転入数の減少が発生するものとした。
	外国人	平成28年1月1日から令和2年1月1日までににおける増加傾向の変化率を使用した。
自然増減要因 (日本人のみ)	出生	令和2年から令和4年にかけて、各月の出生数及び妊娠届出件数は、感染症の拡大以前と比較して減少傾向にあり、感染症によって妊娠を控えた結果であると想起される一方、感染症の収束により人々の行動は以前に戻ることが想定されることから、令和5年以降、段階的に従前の傾向に回帰するものとした。
	死亡	令和5年3月現在、以前と比べて死亡数が増加している傾向は見られないことから、従来と同様の手法で算出した。
大規模開発 (日本人のみ)		感染症の拡大による開発の遅延等について、開発に係る区への各種届出や事業者ホームページ等で確認したところ、一部竣工予定日の変更等はあったものの、大きな変更は見られなかったことから、従来と同様の手法で算出した。
新しい日常		テレワークの普及等に起因する地方移住志向の高まりが区の人口動向に影響を与えていると仮定し、転出及び転入による社会移動のうち、特別区を除く国内を対象としたものについて、感染症の拡大以降における増減の傾向が、感染症の収束後も一定程度残るものとした。 新しい日常においては、住宅価格・家賃の高い都心に住む優位性が失われることが考えられる一方、都心の空洞化が進むことは、住宅価格・家賃の低下につながり、中長期的な結果として人口増加に転じる可能性も考えられるため、今後の各種動向の把握に努めることとする。

過年度との比較検証【港区人口推計（令和5年3月）】

1 推計結果（日本人）

(1) 日本人総人口

総人口（日本人のみ）

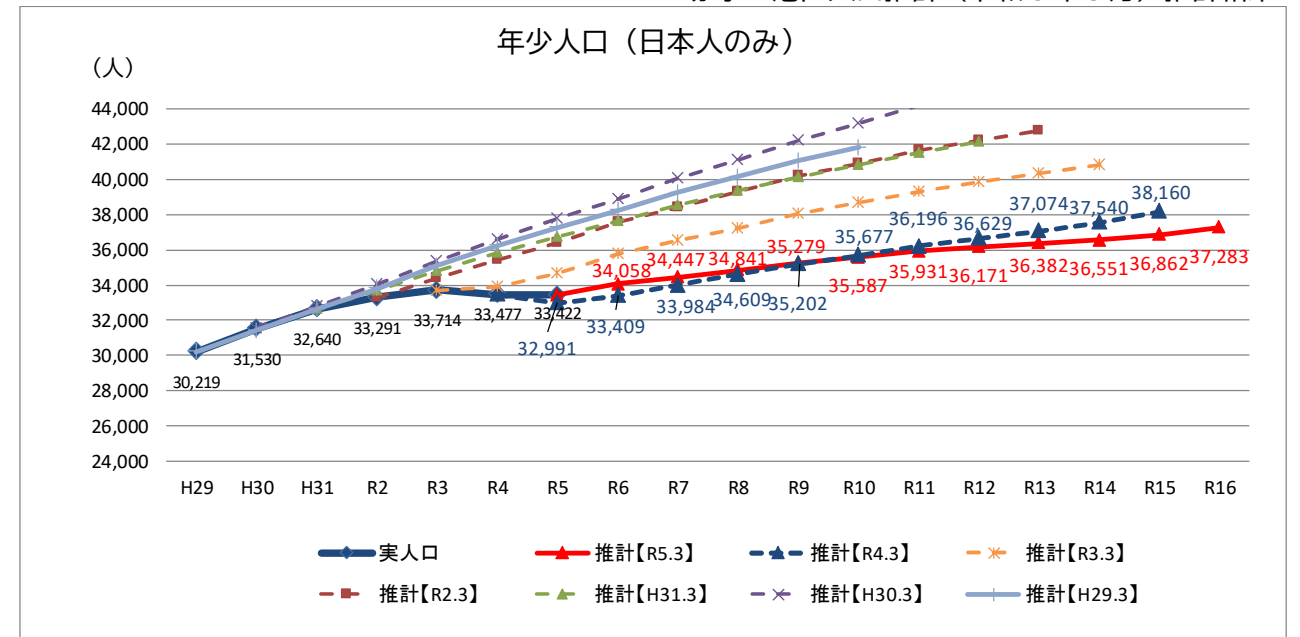
	H29	H30	H31	R2	R3	R4	R5	R6	R7	R8
実人口	230,250	234,117	237,369	240,065	240,318	240,254	242,276			
推計【R5.3】							242,276	248,701	252,719	256,975
推計【R4.3】						240,254	240,091	245,249	249,785	254,630
推計【R3.3】					240,318	240,737	245,781	253,127	258,287	263,726
推計【R2.3】				240,065	244,692	249,932	255,422	262,658	268,127	273,906
推計【H31.3】			237,369	242,659	247,575	252,729	258,175	263,675	269,221	274,982
推計【H30.3】		234,117	239,416	244,920	249,950	255,703	261,528	267,432	273,429	279,678
推計【H29.3】	230,250	235,072	240,195	245,222	250,595	256,026	261,467	266,954	272,501	278,261

推計人口の基準人口は、各年1月1日

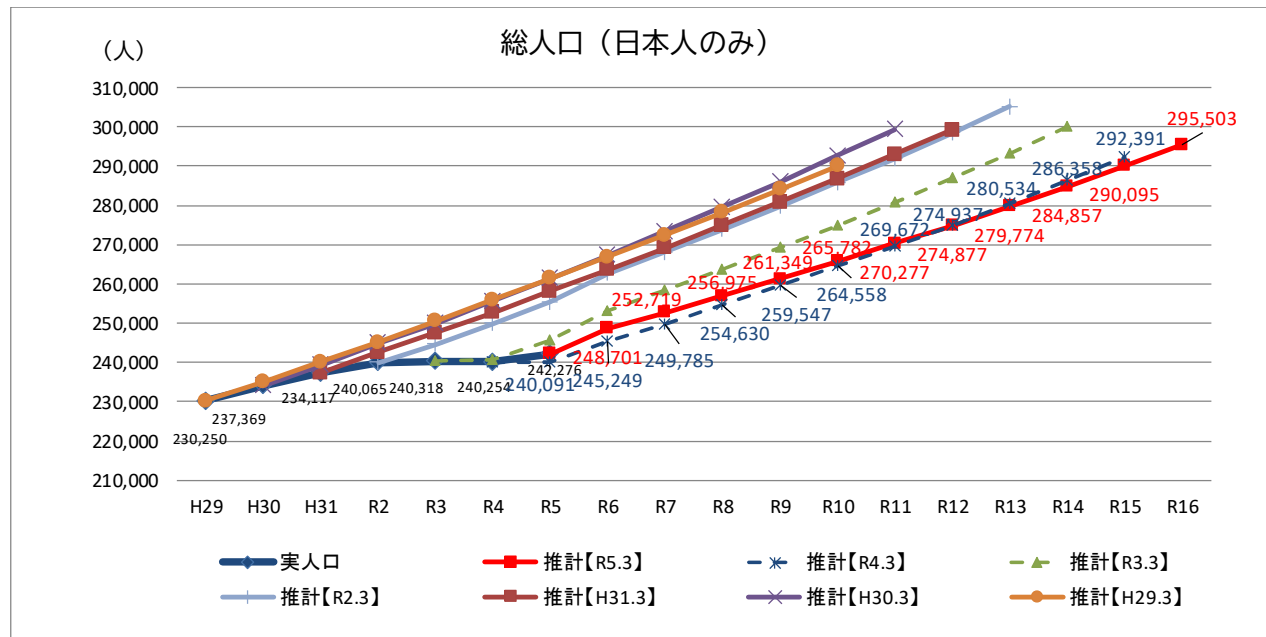
	R9	R10	R11	R12	R13	R14	R15	R16
	261,349	265,782	270,277	274,877	279,774	284,857	290,095	295,503
	259,547	264,558	269,672	274,937	280,534	286,358	292,391	
	269,299	275,015	280,883	286,943	293,395	300,117		
	279,800	285,829	292,009	298,392	305,175			
	280,846	286,834	292,962	299,289				
	286,073	292,635	299,392					
	284,120	290,094						

※赤字：港区人口推計（令和5年3月）推計結果

年少人口（日本人のみ）



総人口（日本人のみ）



生産年齢人口（日本人のみ）

	H29	H30	H31	R2	R3	R4	R5	R6	R7	R8
実人口	157,719	159,849	161,925	163,758	163,487	163,537	165,460			
推計【R5.3】							165,460	170,446	173,429	176,357
推計【R4.3】						163,537	163,746	167,799	171,101	174,396
推計【R3.3】					163,487	163,353	167,225	172,794	176,517	180,371
推計【R2.3】				163,758	166,933	170,757	174,912	180,349	184,329	188,357
推計【H31.3】			161,925	165,818	169,233	172,961	177,067	181,052	185,046	189,092
推計【H30.3】		159,849	163,599	167,473	170,796	174,866	179,123	183,262	187,443	191,724
推計【H29.3】	157,719	160,855	164,473	168,015	171,683	175,521	179,542	183,441	187,356	191,302

	R9	R10	R11	R12	R13	R14	R15	R16
	179,447	182,566	185,590	188,564	191,498	195,333	198,254	201,435
	177,852	181,337	184,801	188,225	191,584	195,808	199,154	
	184,290	188,426	192,502	196,707	200,866	205,781		
	192,546	196,824	201,136	205,517	209,897			
	193,253	197,525	201,729	205,999				
	196,117	200,633	205,130					
	195,332	199,489						

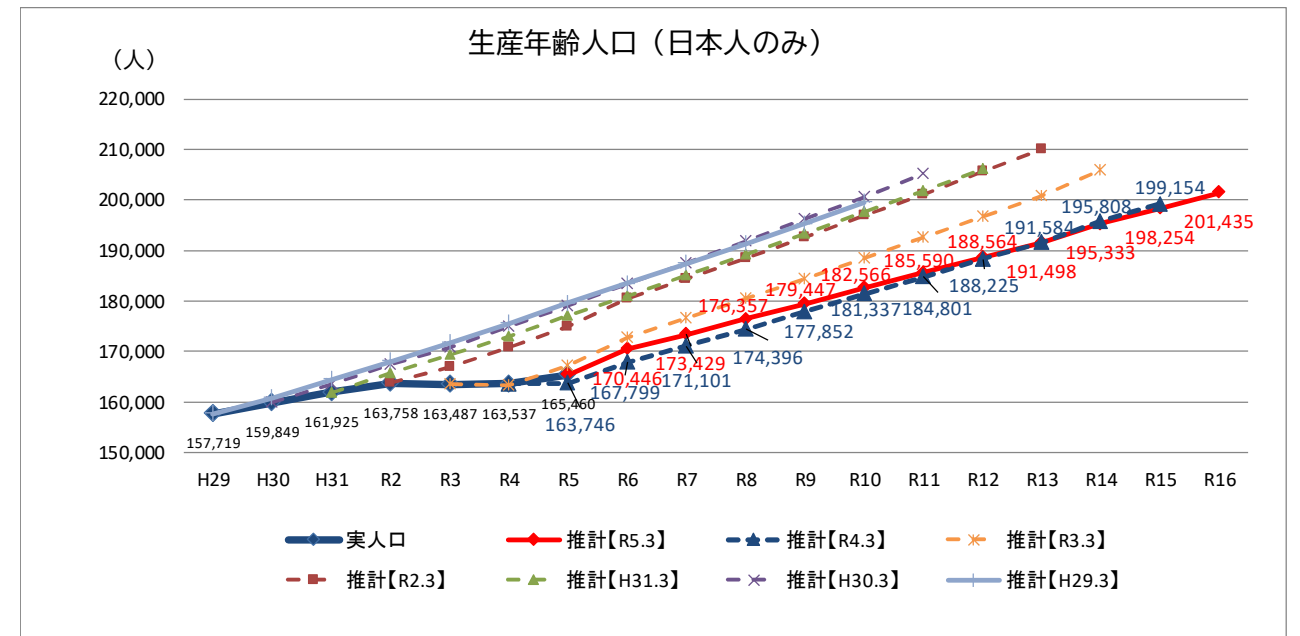
(2) 3区分人口

年少人口（日本人のみ）

	H29	H30	H31	R2	R3	R4	R5	R6	R7	R8
実人口	30,219	31,530	32,640	33,291	33,714	33,477	33,422			
推計【R5.3】							33,422	34,058	34,447	34,841
推計【R4.3】						33,477	32,991	33,409	33,984	34,609
推計【R3.3】					33,714	33,907	34,670	35,767	36,506	37,246
推計【R2.3】				33,291	34,413	35,439	36,402	37,530	38,407	39,307
推計【H31.3】			32,640	33,700	34,822	35,805	36,750	37,632	38,529	39,349
推計【H30.3】		31,530	32,807	34,065	35,371	36,597	37,763	38,890	40,044	41,111
推計【H29.3】	30,219	31,412	32,644	33,812	35,103	36,233	37,269	38,233	39,224	40,134

	R9	R10	R11	R12	R13	R14	R15	R16
	35,279	35,587	35,931	36,171	36,382	36,551	36,862	37,283
	35,202	35,677	36,196	36,629	37,074	37,540	38,160	
	38,043	38,649	39,319	39,815	40,352	40,795		
	40,174	40,883	41,618	42,187	42,760			
	40,152	40,806	41,532	42,097				
	42,198	43,159	44,220					
	41,047	41,787						

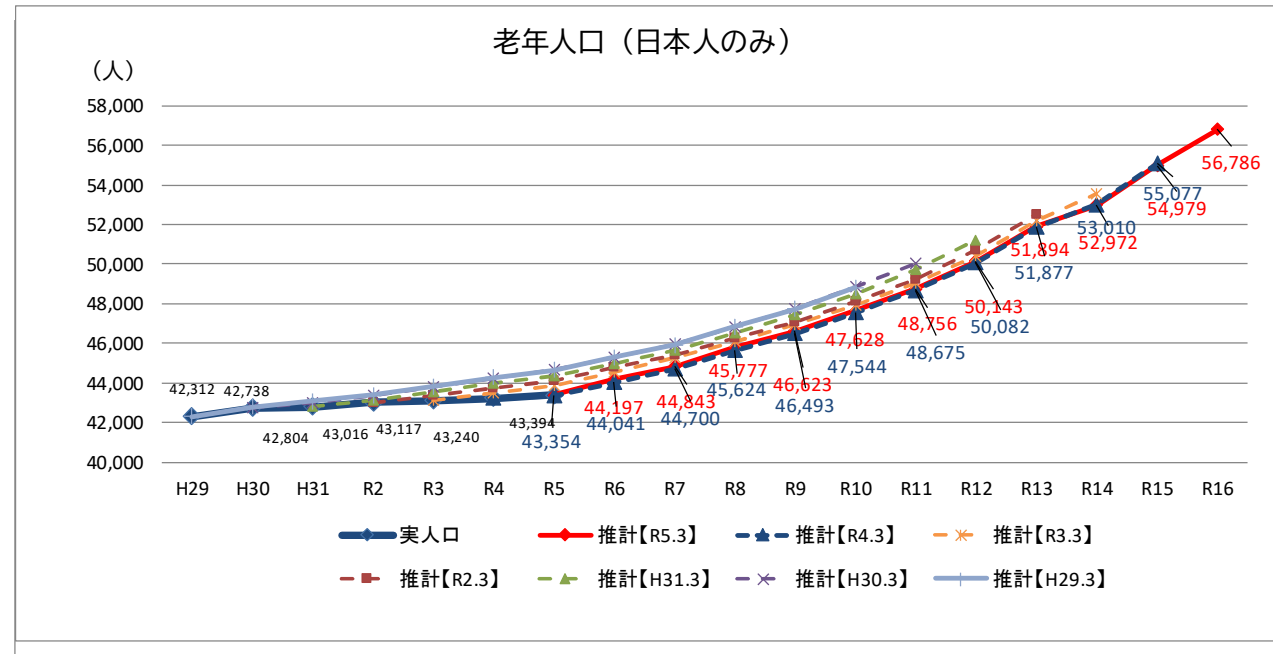
生産年齢人口（日本人のみ）



老年人口（日本人のみ）

	H29	H30	H31	R2	R3	R4	R5	R6	R7	R8
実人口	42,312	42,738	42,804	43,016	43,117	43,240	43,394			
推計【R5.3】							43,394	44,197	44,843	45,777
推計【R4.3】						43,240	43,354	44,041	44,700	45,624
推計【R3.3】					43,117	43,478	43,886	44,566	45,264	46,108
推計【R2.3】				43,016	43,346	43,735	44,108	44,779	45,391	46,241
推計【H31.3】			42,804	43,140	43,520	43,963	44,358	44,991	45,647	46,541
推計【H30.3】		42,738	43,010	43,382	43,782	44,239	44,642	45,280	45,942	46,843
推計【H29.3】	42,312	42,805	43,079	43,395	43,810	44,271	44,655	45,279	45,922	46,824

	R9	R10	R11	R12	R13	R14	R15	R16
	46,623	47,628	48,756	50,143	51,894	52,972	54,979	56,786
	46,493	47,544	48,675	50,082	51,877	53,010	55,077	
	46,967	47,940	49,062	50,421	52,177	53,541		
	47,080	48,122	49,255	50,687	52,518			
	47,441	48,503	49,701	51,193				
	47,758	48,844	50,042					
	47,741	48,818						



2 開発人口の把握

(1) 過去の入居状況の把握棟数

令和5年推計：131物件（37,636人分） 令和4年推計：126物件（36,359人分）

※過去の50戸以上の集合住宅への入居状況（男女別・各歳別）を基に、将来の大規模集合住宅の入居状況を推計しています。

※住民登録率の区平均(世帯)：68.8% 転入率の区平均(人)：68.1% 平均世帯人員：1.94人

(2) 確定開発・想定開発

	R4	R5	R6	R7	R8	R9	R10	R11
開発戸数【R5.3】	1,432	3,842	986	986	986	986	986	986
開発戸数【R4.3】	1,482	3,768	990	990	990	990	990	990
差 (R5 - R4)	-50	74	-4	-4	-4	-4	-4	-4

	R12	R13	R14	R15	R16
	986	986	986	986	990
	990	990	990	990	
	-4	-4	-4	-4	

※斜体文字は、想定開発

想定開発の算出根拠

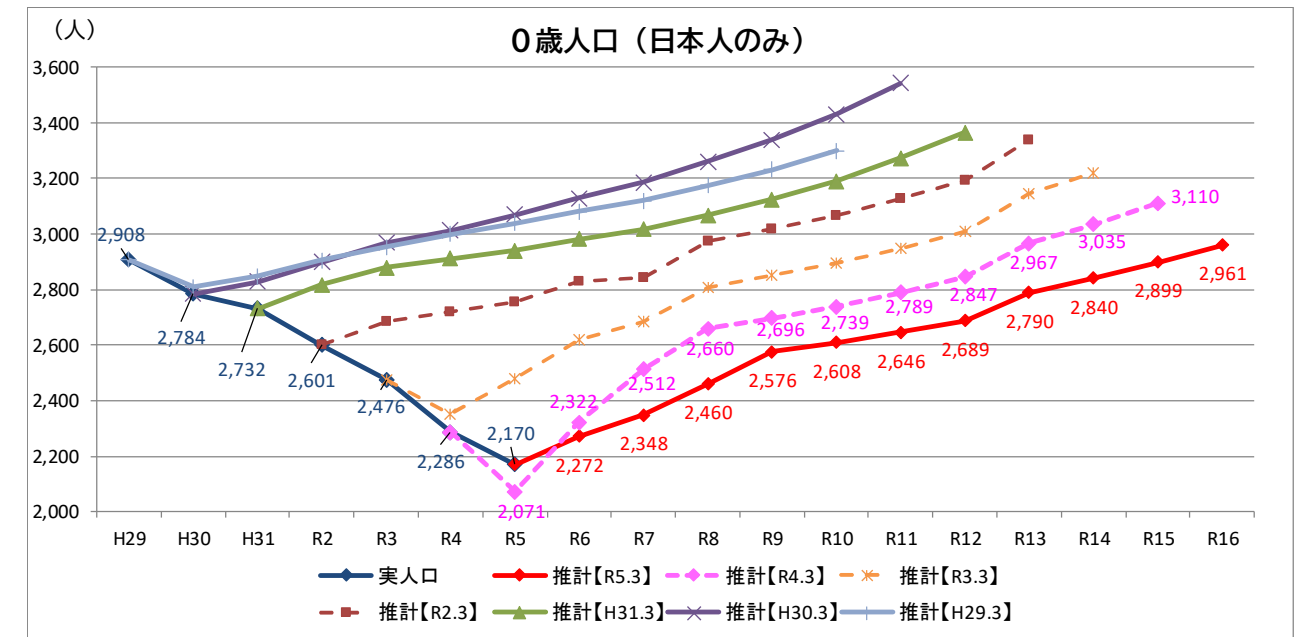
	H25	H26	H27	H28	H29	H30	H31	R2	R3	R4	R5
開発戸数	1,222	1,847	768	1,188	539	802	1,048	370	641	1,432	3,842

平均986戸

3 0歳人口（日本人のみ）

	H29	H30	H31	R2	R3	R4	R5	R6	R7	R8
実人口	2,908	2,784	2,732	2,601	2,476	2,286	2,170			
推計【R5.3】							2,170	2,272	2,348	2,460
推計【R4.3】						2,286	2,071	2,322	2,512	2,660
推計【R3.3】					2,476	2,352	2,479	2,618	2,686	2,806
推計【R2.3】				2,601	2,684	2,722	2,754	2,828	2,841	2,973
推計【H31.3】			2,732	2,818	2,879	2,912	2,939	2,981	3,018	3,068
推計【H30.3】		2,784	2,829	2,898	2,968	3,012	3,069	3,129	3,185	3,259
推計【H29.3】	2,908	2,809	2,847	2,904	2,953	3,000	3,039	3,081	3,119	3,174

	R9	R10	R11	R12	R13	R14	R15	R16
	2,576	2,608	2,646	2,689	2,790	2,840	2,899	2,961
	2,696	2,739	2,789	2,847	2,967	3,035	3,110	
	2,849	2,896	2,949	3,011	3,143	3,219		
	3,016	3,068	3,127	3,195	3,337			
	3,123	3,191	3,274	3,365				
	3,340	3,431	3,542					
	3,232	3,300						



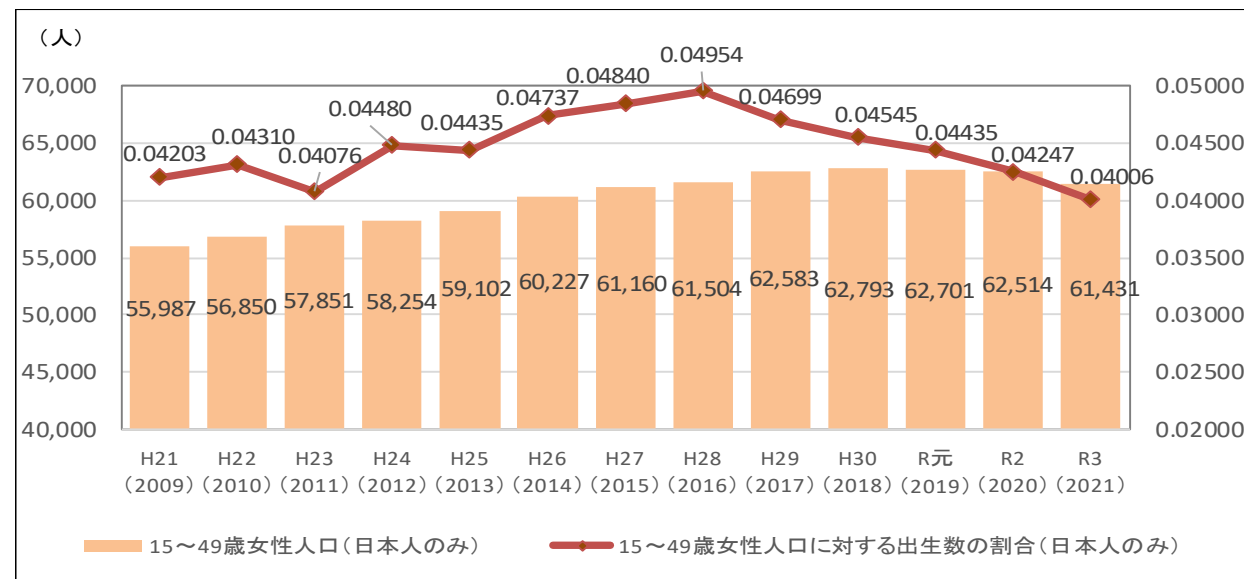
(参考)

■15～49歳女性人口（日本人のみ）

	H29	H30	H31	R2	R3	R4	R5	R6	R7	R8
実人口	62,583	62,793	62,701	62,514	61,431	60,290	60,016	61,256	61,783	62,380
推計【R5.3】							60,016	61,256	61,783	62,380
推計【R4.3】						60,290	59,253	60,085	60,859	61,691
推計【R3.3】					61,431	60,594	61,236	62,706	63,468	64,448
推計【R2.3】				62,514	63,075	63,717	64,511	65,859	66,780	67,752
推計【H31.3】			62,701	63,442	63,832	64,167	64,668	65,110	65,715	66,378
推計【H30.3】		62,793	63,643	64,500	65,032	65,729	66,468	67,154	68,062	69,052
推計【H29.3】	62,583	63,055	63,762	64,364	64,949	65,430	65,952	66,431	67,106	67,831

R9	R10	R11	R12	R13	R14	R15	R16
63,177	64,086	65,133	66,150	67,360	68,764	70,234	71,731
62,676	63,832	65,157	66,474	68,008	69,703	71,516	
65,519	66,715	68,143	69,623	71,319	73,211		
68,914	70,259	71,788	73,387	75,179			
67,186	68,187	69,281	70,412				
70,165	71,528	72,958					
68,669	69,766						

■15～49歳女性人口に対する出生数の割合



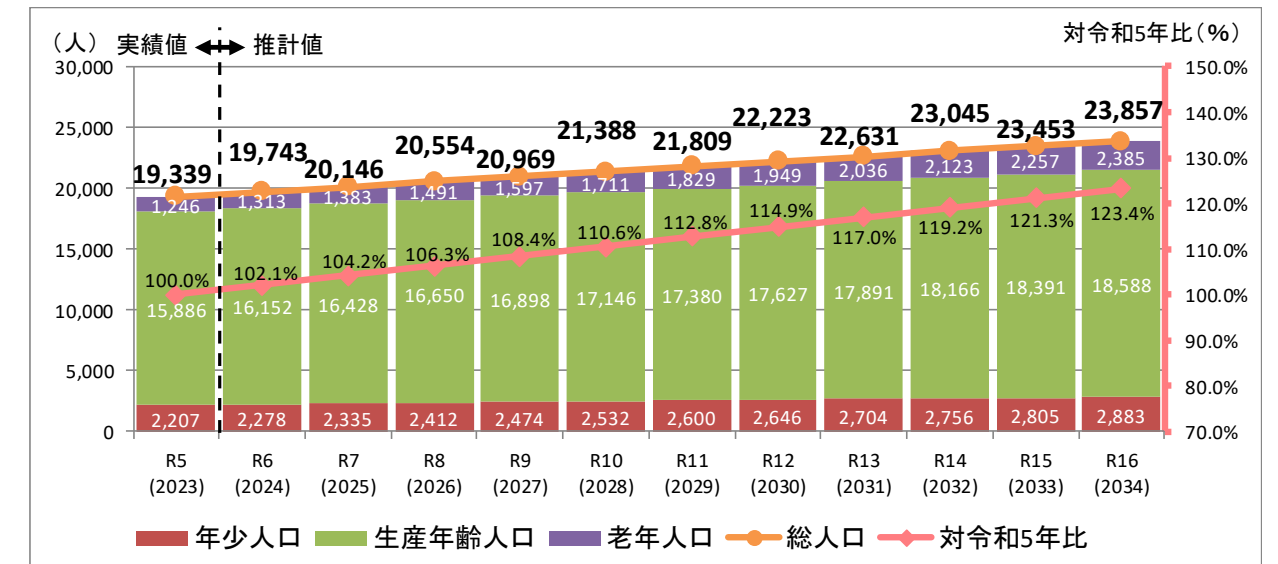
4 外国人人口

令和5年3月推計：コーホート変化率法を使用

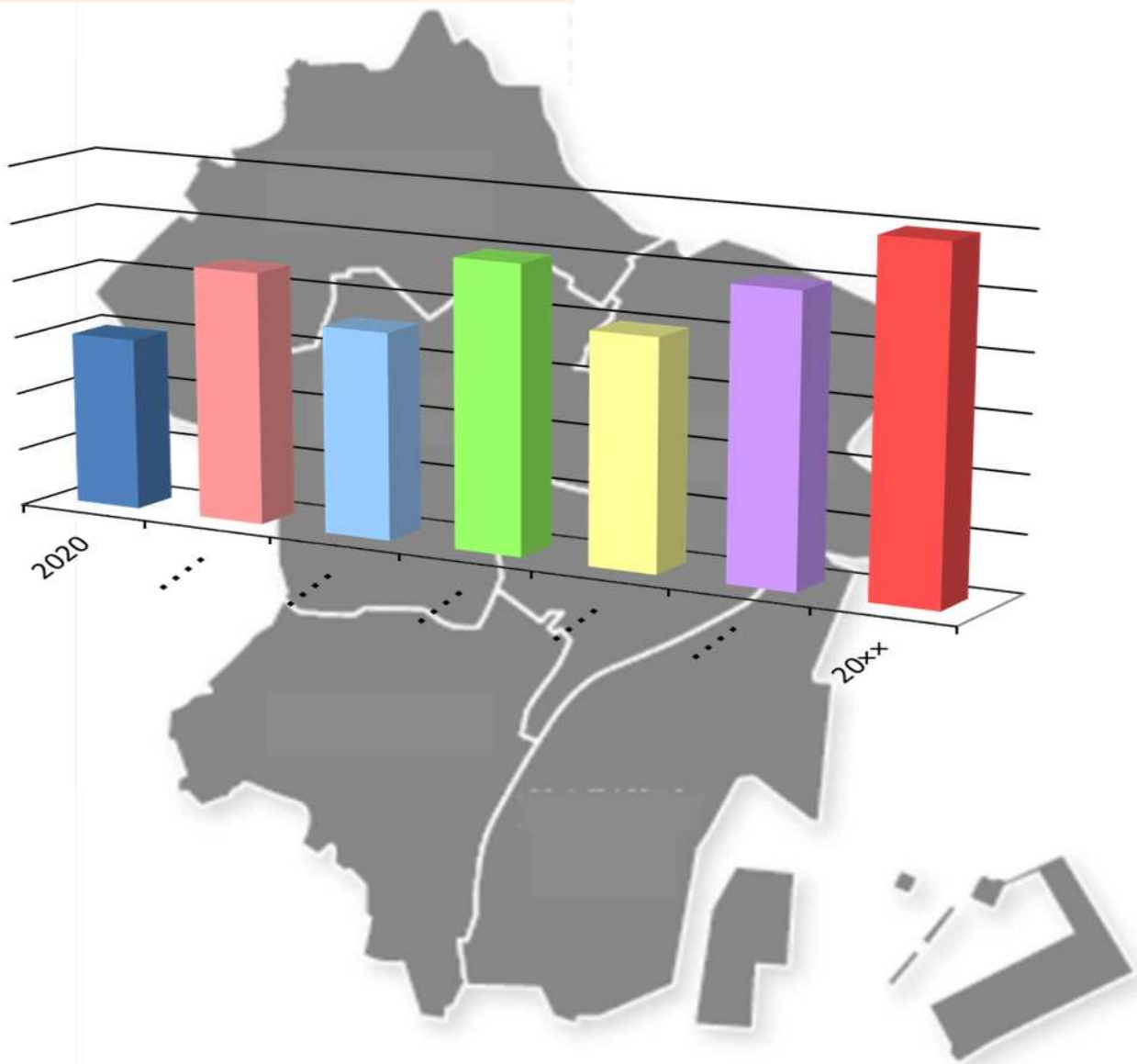
	H29	H30	H31	R2	R3	R4	R5	R6	R7	R8
総人口	18,992	19,522	20,057	20,314	18,718	16,929	19,339	19,743	20,146	20,554
年少人口	2,260	2,342	2,471	2,449	2,222	1,904	2,207	2,278	2,335	2,412
生産年齢人口	15,889	16,296	16,606	16,830	15,427	13,930	15,886	16,152	16,428	16,650
老年人口	843	884	980	1,035	1,069	1,095	1,246	1,313	1,383	1,491

R9	R10	R11	R12	R13	R14	R15	R16
20,969	21,388	21,809	22,223	22,631	23,045	23,453	23,857
2,474	2,532	2,600	2,646	2,704	2,756	2,805	2,883
16,898	17,146	17,380	17,627	17,891	18,166	18,391	18,588
1,597	1,711	1,829	1,949	2,036	2,123	2,257	2,385

※黒字は実人口、赤字は推計値



港区人口推計 (令和5年3月)



**港区政策創造研究所
(港区企画経営部)**



Minato Policy Creation Research Institute since2011

目 次

1	人口推計のあらまし	1
2	港区全体の将来人口推計	4
	（1）主要な推計結果	4
	（2）各世代の特徴	7
3	地区の将来人口推計	10
	（1）5地区の推計結果	10
	（2）芝地区の推計結果	12
	（3）麻布地区の推計結果	13
	（4）赤坂地区の推計結果	14
	（5）高輪地区の推計結果	15
	（6）芝浦港南地区の推計結果	16

推計結果資料

1	港区全体の各歳別推計結果	資-1
2	芝地区の各歳別推計結果	資-4
3	麻布地区の各歳別推計結果	資-7
4	赤坂地区の各歳別推計結果	資-10
5	高輪地区の各歳別推計結果	資-13
6	芝浦港南地区の各歳別推計結果	資-16

※推計結果は、端数を四捨五入しているため、合計と内訳が一致しないことがあります。

※推計結果は、各種の仮定に基づき算出したもので、実際の社会経済情勢によっては将来人口と差異が生じることがあります。

1 人口推計のあらまし

本推計では、区の人口の大部分を占める日本人人口について、人口のすう勢変動に関わる一般的な推計手法の一つである「コーホート要因法」を基本として推計を行っている。その上で、大規模集合住宅の開発による人口の増加について、過去の入居者の傾向から人口を推計する「世帯年齢分布法」を用いて算出している。また、0歳人口については、過去の15～49歳女性人口、出生数及び0歳人口の実績値から出生数の将来値、出生数から0歳人口への変化率を算出することで推計を行っている。

また、外国人人口については、上記「コーホート要因法」と同じく人口のすう勢変動に関わる一般的な推計手法の一つである「コーホート変化率法」を用いて推計を行っている。

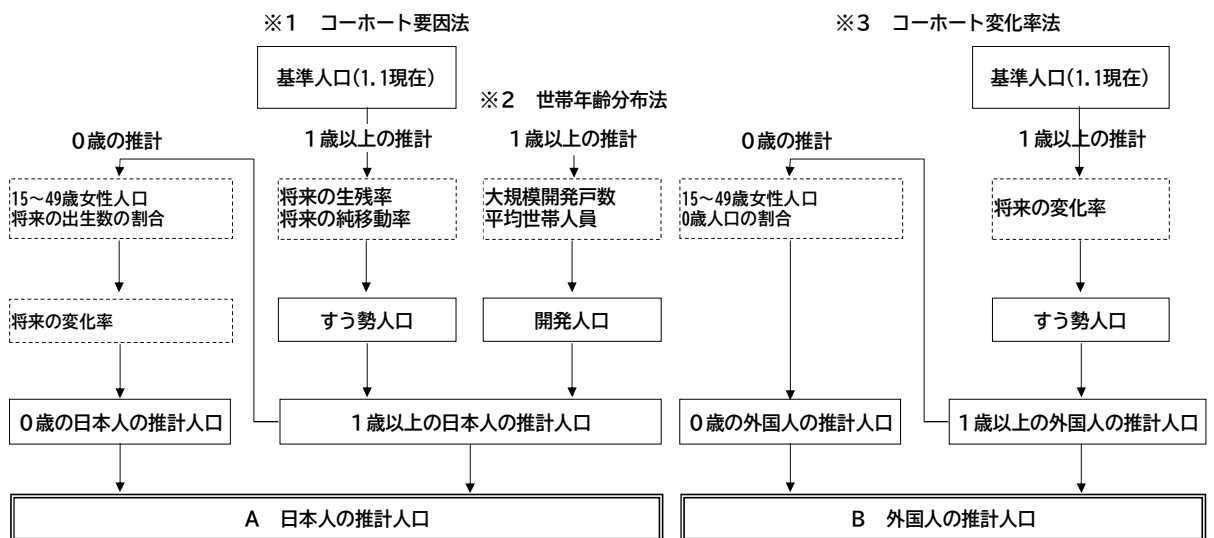
推計手順は、まず、①日本人の推計値を算出し、次に、②外国人の推計値を算出し、最後に、③全体の推計値を算出している（図表1）。推計に必要な各種設定は図表2（2、3ページ）のとおりである。

推計の見直しは、毎年行う予定である。

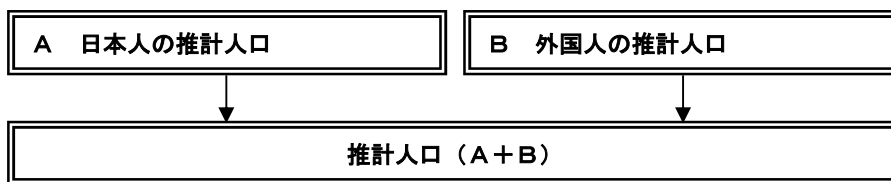
図表1 人口推計の枠組み

① 日本人の推計値を算出

② 外国人の推計値を算出



③ ①と②を合算し全体の推計値を算出



- ※1 コーホート要因法…各コーホート（同期間に出生した集団）について、自然増減（出生・死亡）及び純移動（転出・転入）という2つの人口変動要因それぞれの将来値を仮定して将来人口を推計する方法
- ※2 世帯年齢分布法…開発による入居世帯数と平均世帯人数から開発人口を算出し、想定した性別年齢別構造に対応して案分する推計方法
- ※3 コーホート変化率法…各コーホート（同期間に出生した集団）について、自然増減（出生・死亡）及び純移動（転出・転入）を区別せず、過去における実績人口の動勢から「変化率」を求め、それに基づき将来人口を推計する方法

図表2 各種設定

	人口変動要因		設定項目	設定内容
日本人	すう勢変動に関わる推計（コーホート要因法）及び0歳人口推計	基準人口	基準年月日 (令和5(2023)年 1月1日)	令和5(2023)年1月1日の実績値(242,276人)
		出生	出生性比	平成29(2017)年～令和3(2021)年の5年間の港区の出生実績に基づき算出した出生性比(女子出生数100人に対する男子出生数)である105.4294と設定した。
			0歳人口	<ul style="list-style-type: none"> 過去の港区の15～49歳女性人口と出生数の実績値から出生数の割合を算出し、国立社会保障・人口問題研究所の「日本の地域別将来推計人口」の子ども女性比の変化に合わせて、出生数の割合の将来値を設定、15～49歳女性人口に乗ずることで出生数の将来値を算出する。 N年の出生数とN+1年の0歳人口の差をN年の出生数で除して「出生数から0歳人口への変化率」を設定する。過去の基準とする期間の変化率の平均値が、将来の推計期間において原則不変として設定している。 出生数の将来値に変化率を乗じることで将来の0歳人口を算出している。
		死亡	生残率	平成29(2017)年～令和3(2021)年の港区の死亡実績に基づき算出した生残率(設定期間における生存者の割合)を基準として、国立社会保障・人口問題研究所「日本の地域別将来推計人口」の港区の生残率の変化に合わせて設定している。
		移動	純移動率	<ul style="list-style-type: none"> N年の人口に性別年齢別生残率を乗じて、N+1年の封鎖人口(転入・転出がなかった場合の人口)を算出し、N+1年の実際の人口と封鎖人口の差である純移動数を計算する。N年の人口に対する純移動数の割合を「N年からN+1年の純移動率」とする。過去の基準とする期間の純移動率の平均値が、将来の推計期間において原則不変として設定している。 令和5(2023)年以降、地方移住志向の高まりの影響を一部残しつつも、感染症の拡大前に準拠した人口増加傾向となると見込み、平成25(2013)年1月1日～平成30(2018)年1月1日の傾向と転出・転入の動向から純移動率を算出した。

日本人	開発変動に関わる推計 (世帯年齢分布法)	確定 開発 人口	「令和5(2023)年中」の開発人口	令和4(2022)年12月時点で判明している令和5(2023)年中に竣工予定の大規模集合住宅(50戸以上)供給戸数から、翌年1月1日の開発人口を算出した。
		想定 開発 人口	「令和6(2024)年以降」に想定される開発人口	平成25(2013)～令和4(2022)年に竣工された大規模集合住宅(50戸以上)供給戸数の平均値(986戸)が供給されると想定し、開発人口を算出した。
外国人	すう勢変動に関わる推計(コーホート変化率法) 及び0歳人口推計	基準 人口	基準年月日 (令和5(2023)年1月1日)	令和5(2023)年1月1日の実績値(19,339人)
		出生	0歳人口	・過去の港区の15～49歳女性人口と0歳人口の割合を算出、将来の15～49歳女性人口を乗じて算出した。
		移動	変化率	・N年の人口に対するN年からN+1年における人口増減数の割合を「N年からN+1年の変化率」とする。過去の基準とする期間の変化率の平均値が、将来の推計期間において原則不変として設定している。 ・令和5(2023)年以降、感染症の拡大前に準拠した人口増加傾向となると見込み、平成28(2016)年1月1日～令和2(2020)年1月1日の傾向から変化率を算出した。

※開発人口とは、大規模集合住宅の開発によって増加する人口である。

※地区別推計は、港区(総人口)推計に準じて各種設定を行った。

2 港区全体の将来人口推計

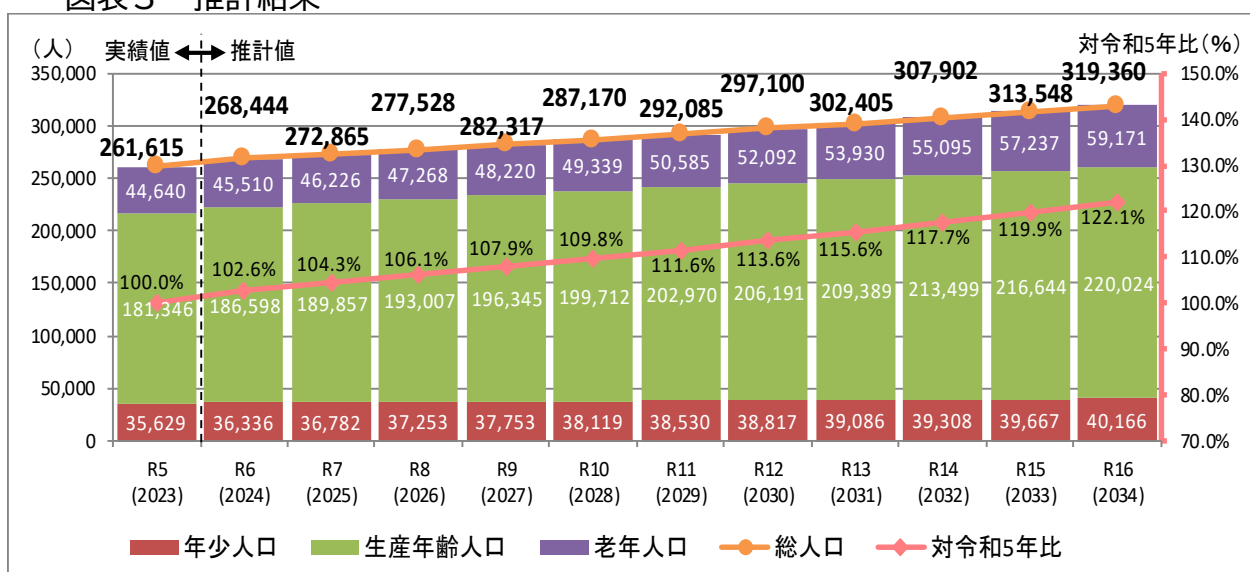
(1) 主要な推計結果

① 総人口（日本人+外国人）

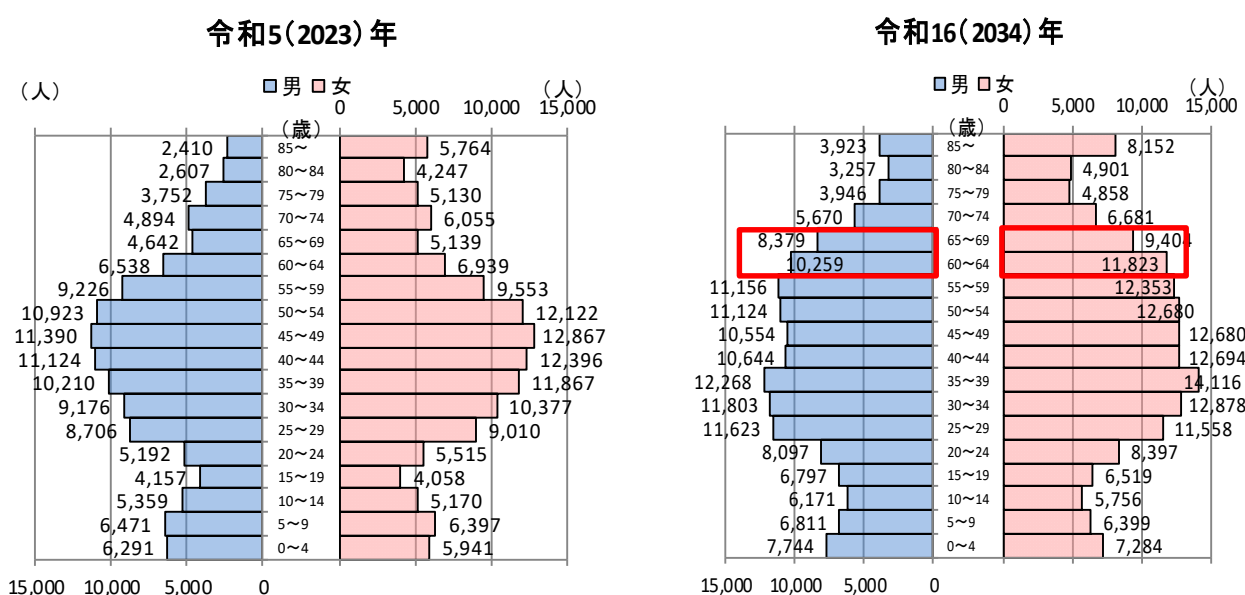
令和5（2023）年1月1日現在の住民基本台帳人口（261,615人）を基準とする港区の将来人口は、令和4（2022）年の増加傾向が今後も継続すると見込み、令和16（2034）年1月1日現在の人口は319,360人になると推計した（図表3）。令和16（2034）年は、対令和5（2023）年比で122.1%となる。

年齢階層別では、男性及び女性の60～69歳でそれぞれ3,000人以上の増加を見込んでいる（図表4）。

図表3 推計結果



図表4 年齢階層別人口

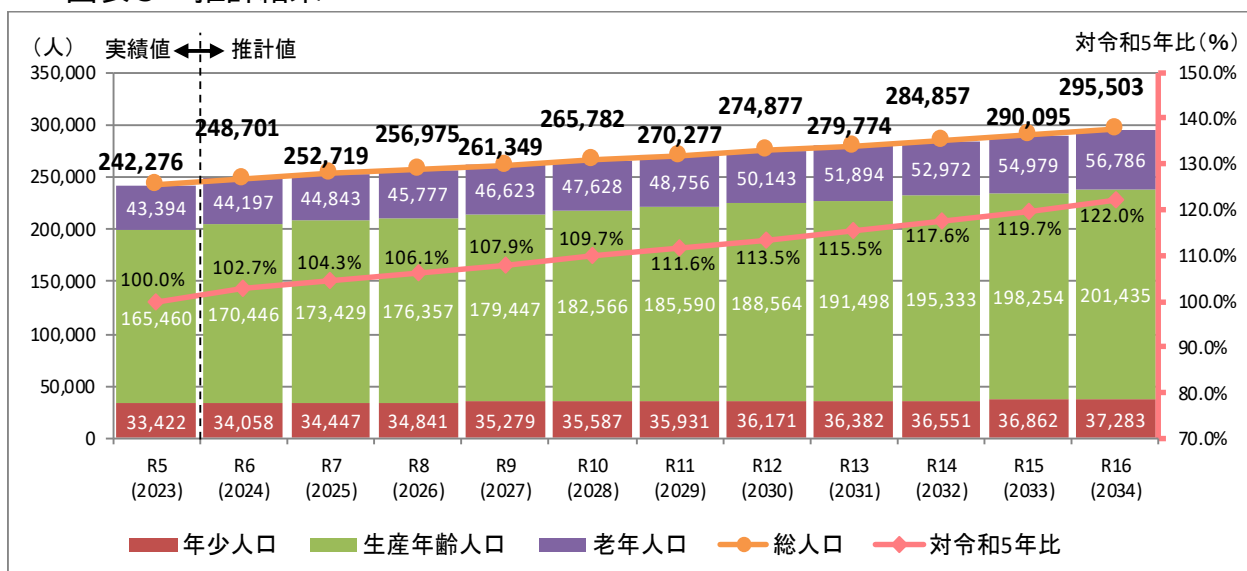


□: 令和16(2034)年までに人口が3,000人以上増加する年齢階層

② 日本人人口

令和5（2023）年1月1日現在の住民基本台帳人口（242,276人）を基準とする日本人の将来人口は、令和4（2022）年の増加傾向が今後も継続すると見込み、令和16（2034）年1月1日現在の人口は295,503人になると推計した（図表5）。令和16（2034）年は、対令和5（2023）年比で122.0%となる。

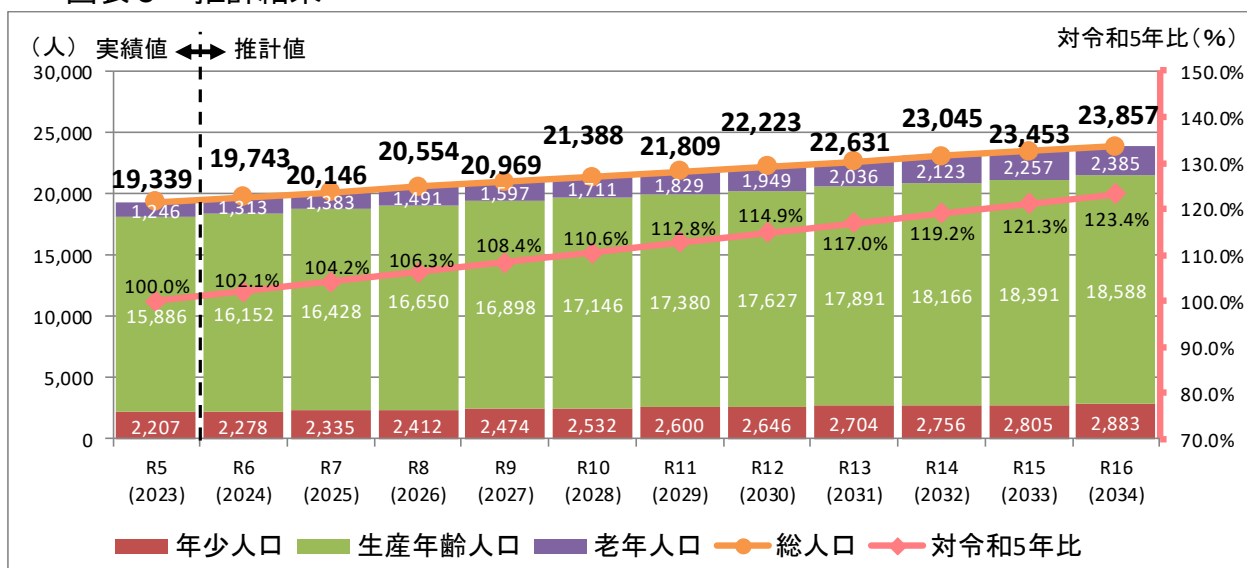
図表5 推計結果



③ 外国人人口

令和5（2023）年1月1日現在の住民基本台帳人口（19,339人）を基準とする外国人の将来人口は、令和4（2022）年の増加傾向が今後も継続すると見込み、令和16（2034）年1月1日現在の人口は23,857人になると推計した（図表6）。令和16（2034）年は、対令和5（2023）年比で123.4%となる。

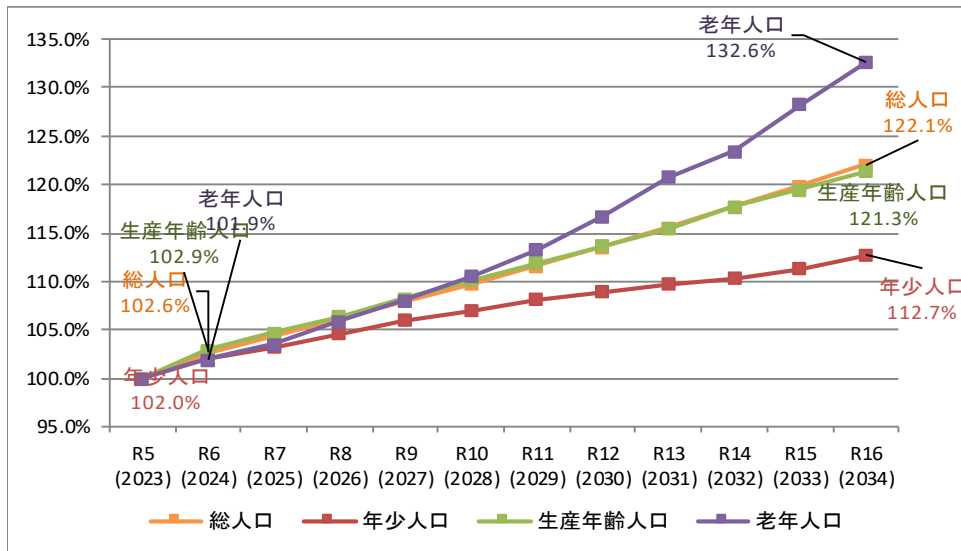
図表6 推計結果



年少人口（0～14歳）、生産年齢人口（15～64歳）、老年人口（65歳以上）のいずれも、令和16（2034）年まで増加し続けると推計した（図表7）。

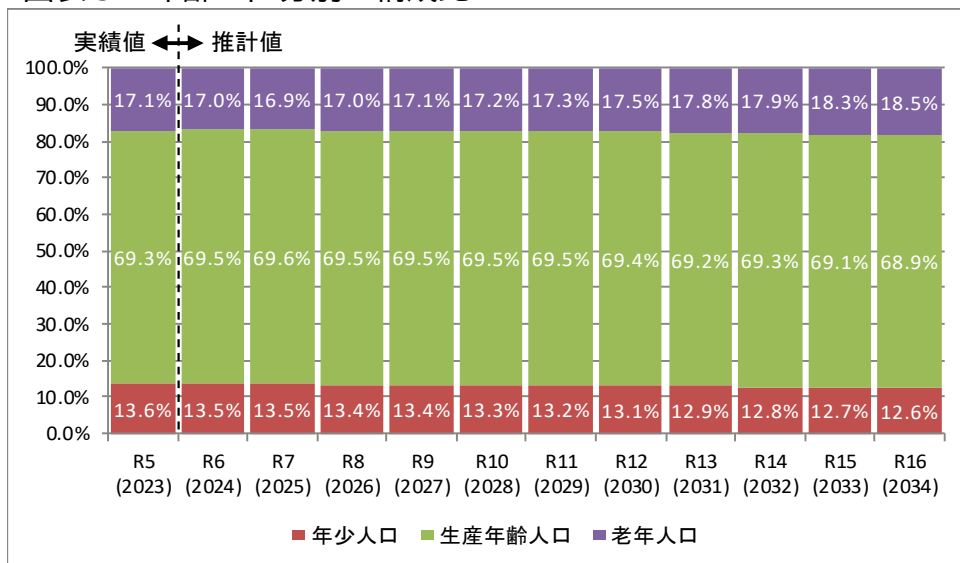
令和16（2034）年時点で、総人口及び年少人口・生産年齢人口・老年人口の年齢三区分別すべてで、対令和5（2023）年比が110%以上の増加傾向を示し、特に老年人口は132.6%で顕著な結果となった。

図表7 年齢三区分別の対令和5年比（令和5年を100とした値）



年齢三区分別の構成比を見ると、令和16（2034）年の年少人口は、令和5（2023）年に比べて1.0ポイント減少、生産年齢人口は0.4ポイント減少、老年人口は1.5ポイント上昇すると推計した（図表8）。

図表8 年齢三区分別の構成比

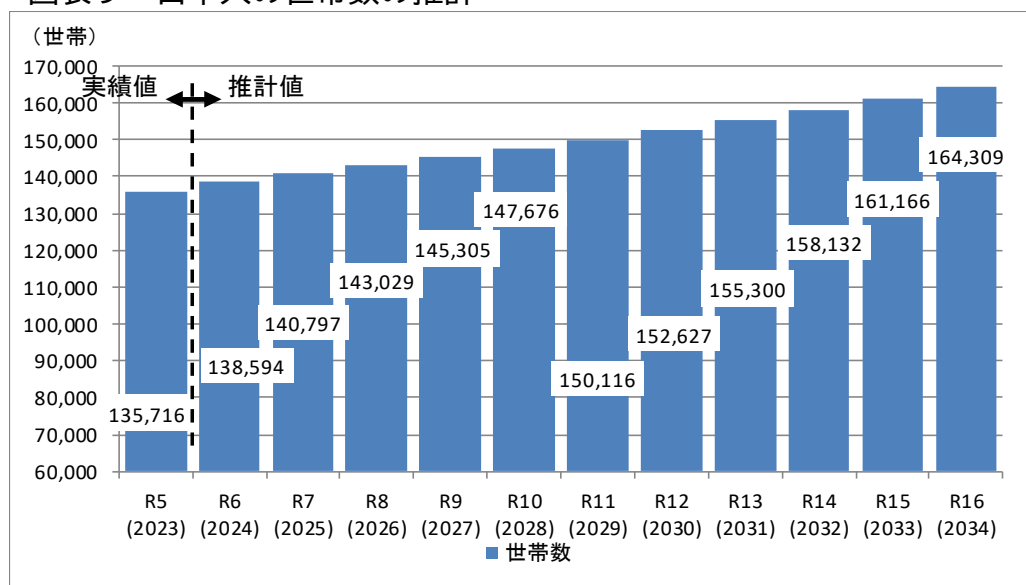


⑤ 世帯数（日本人）

世帯数については、人口の推移に伴い増加し、令和16(2034)年には164,309世帯になると見込んでいる（図表9）。

なお、外国人については、推計に必要な過去のデータが十分でないことから、本推計値は日本人のみの世帯数を示している。

図表9 日本人の世帯数の推計



世帯数の推計には、男女別・年齢別の人口に対する世帯主の比率を設定し、将来人口に乗ずることで、将来の世帯主数、すなわち世帯数を推計する手法である、世帯主率法を採用している。設定に当たっては、総務省統計局の令和2年国勢調査における男女別・5歳階級別の人口及び世帯主数を活用した。

(2) 各世代の特徴

小学生（7～12歳）、中学生（13～15歳）を除き、各世代の人口が最多となるのは、推計最終年の令和16（2034）年と推計した（図表10）。

図表10 各世代の人口推計

	R5 (2023)	R6 (2024)	R7 (2025)	R8 (2026)	R9 (2027)	R10 (2028)	R11 (2029)	R12 (2030)	R13 (2031)	R14 (2032)	R15 (2033)	R16 (2034)
0歳人口	2,273	2,413	2,492	2,606	2,724	2,759	2,799	2,844	2,947	3,000	3,060	3,123
未就学児(0～6歳)*	17,630	17,482	17,271	17,264	17,429	17,716	18,155	18,674	19,194	19,689	20,134	20,527
小学生(7～12歳)*	14,060	14,789	15,263	15,474	15,649	15,570	15,259	14,808	14,535	14,425	14,467	14,706
中学生(13～15歳)*	5,732	6,038	6,236	6,593	6,844	7,174	7,447	7,832	7,971	7,909	7,701	7,487
15～49歳女性人口	66,090	67,431	68,063	68,767	69,664	70,691	71,837	72,961	74,268	75,746	77,283	78,842
老年人口(65歳以上)	44,640	45,510	46,226	47,268	48,220	49,339	50,585	52,092	53,930	55,095	57,237	59,171
前期高齢者(65～74歳)	20,730	20,486	20,171	20,579	21,022	21,811	22,933	24,251	25,860	26,760	28,648	30,135
後期高齢者(75歳以上)	23,910	25,024	26,055	26,689	27,198	27,527	27,652	27,841	28,071	28,335	28,589	29,036

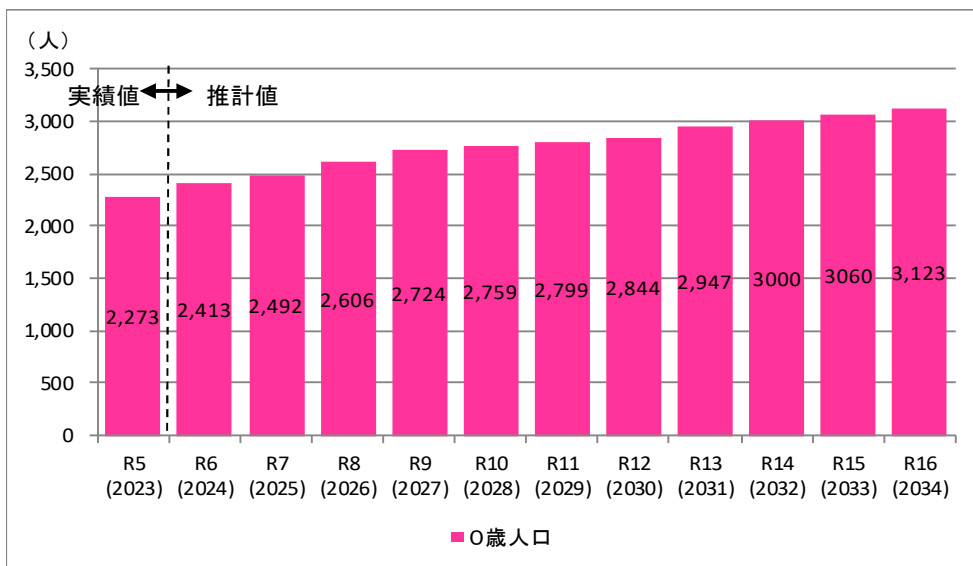
最多 最少

※便宜上、各年1月1日時点の0～6歳を未就学児、7～12歳を小学生、13～15歳を中学生とみなした。

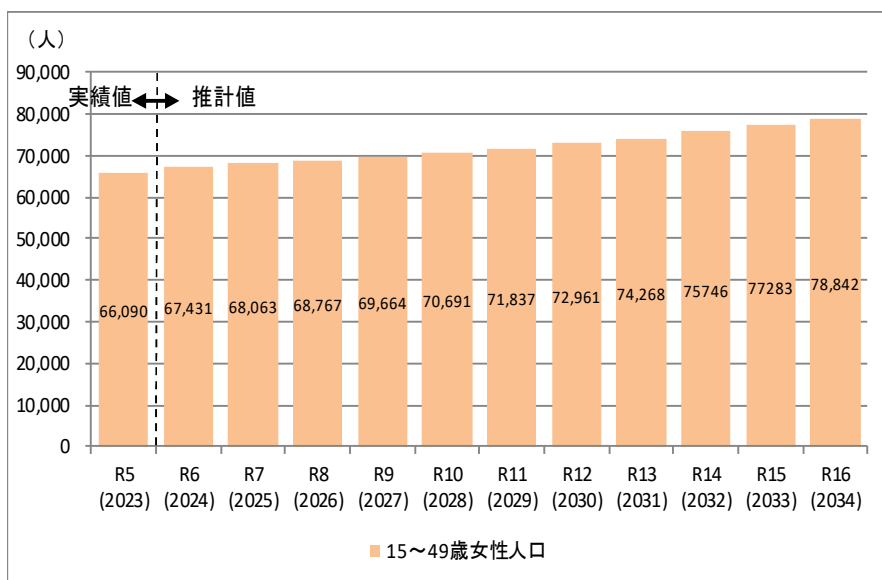
① 0歳人口（日本人+外国人）

15～49歳女性人口に対する出生数の割合は、平成29（2017）年から減少傾向にあるものの、15～49歳の女性人口が最終年の令和16（2034）年まで、中長期的に増加すると推計していることから、0歳人口についても、令和16（2034）年まで増加する推計となった（図表11、図表11-2、図表11-3）。

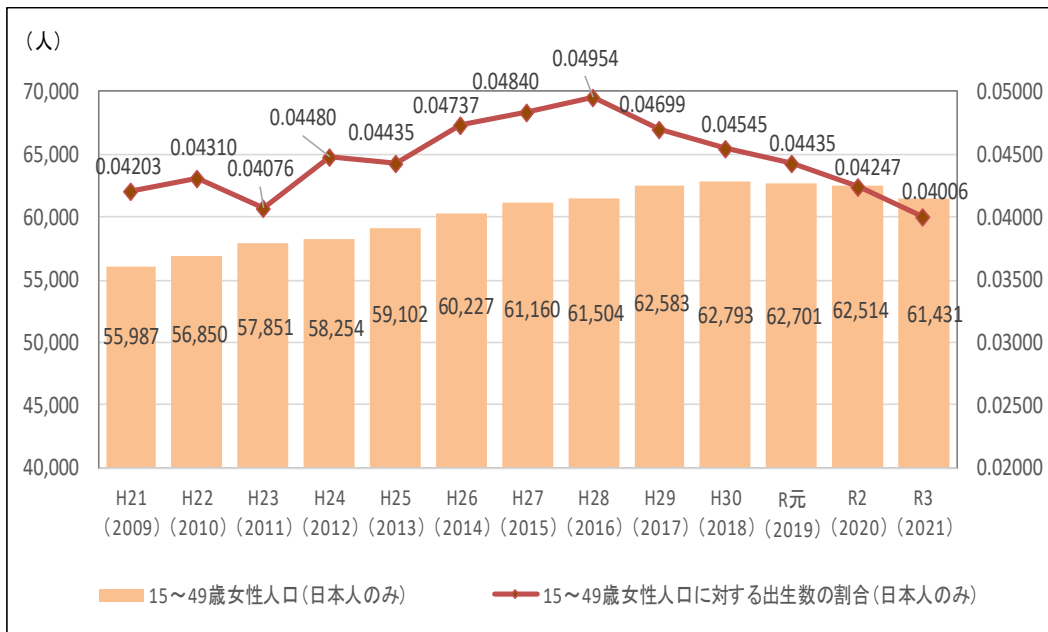
図表11 0歳人口の推計



図表11-2 15～49歳女性人口の推計



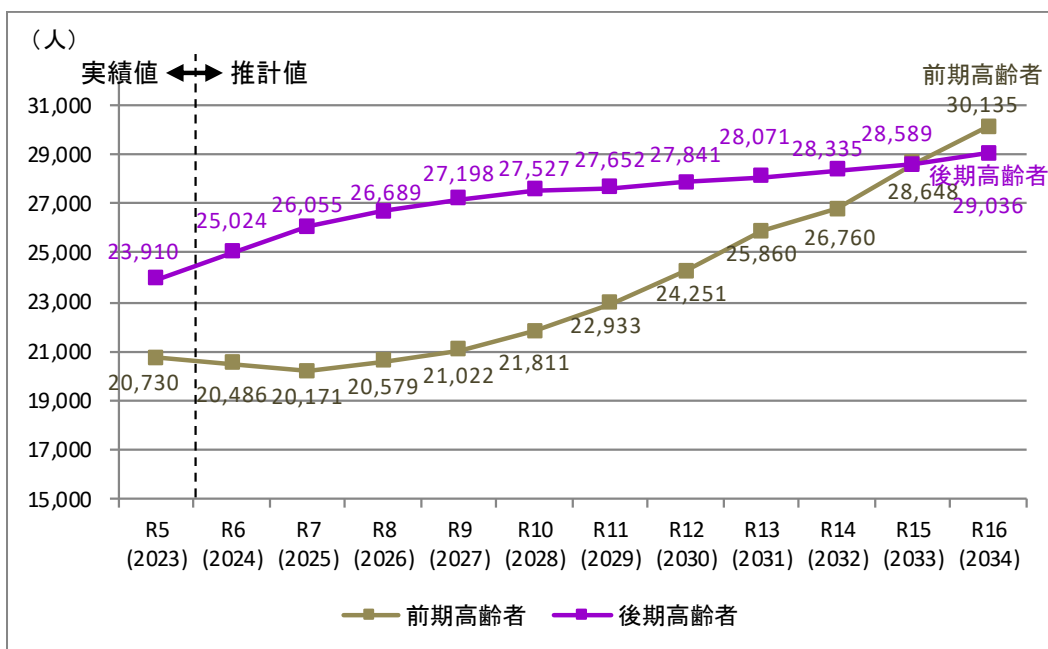
図表 11 - 3 15～49 歳女性人口に対する出生数の割合



② 老年人口（日本人+外国人）

前期高齢者（65～74 歳）は、令和 7（2025）年が最少で、令和 16（2034）年に最多となる。後期高齢者（75 歳以上）は、増加を続ける見込みであるが伸び率は鈍化する推計となった（図表 12）。令和 15（2033）年には、前期高齢者（65～74 歳）が後期高齢者（75 歳以上）を上回る見通しとなっている。

図表 12 前期高齢者人口と後期高齢者人口の推計



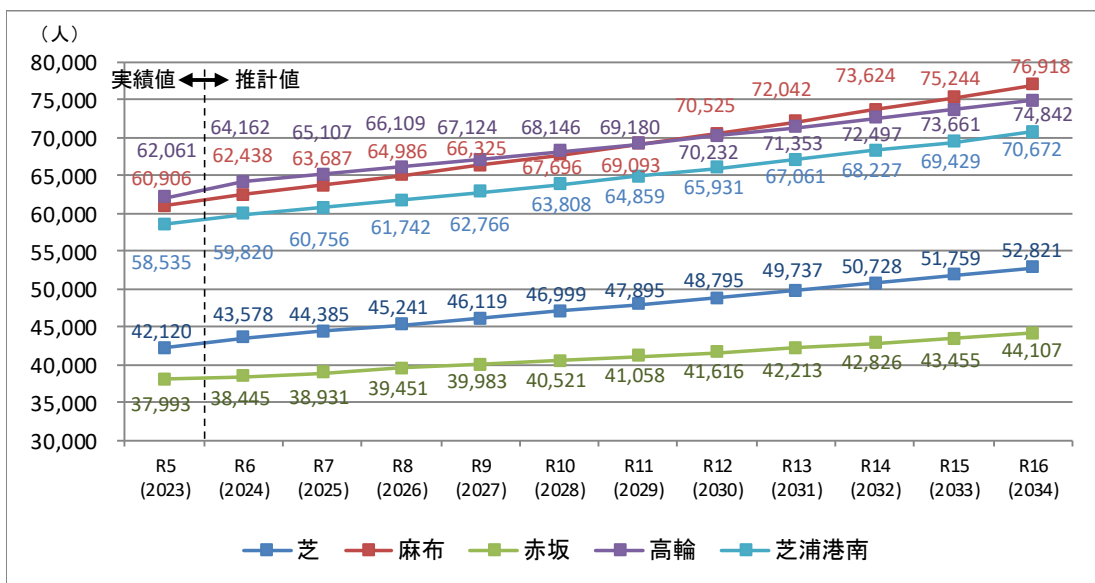
3 地区の将来人口推計（日本人+外国人）

(1) 5地区の推計結果

地区別の将来人口についても、港区全体と同様に中長期的な人口増加を見込んでいる。

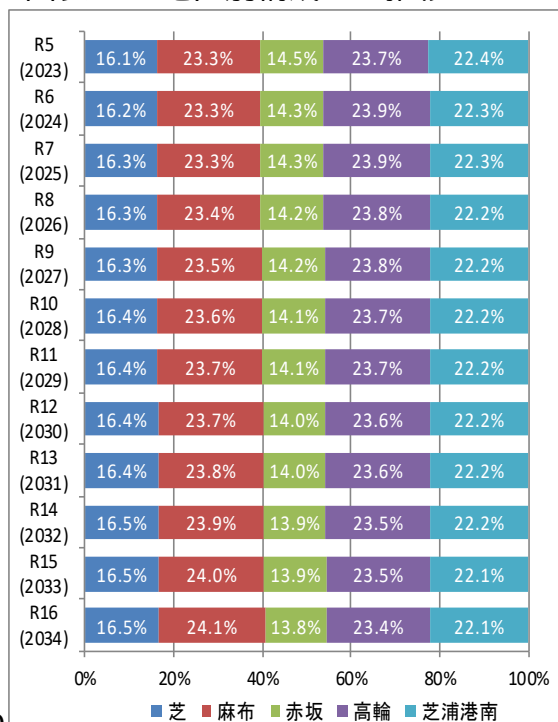
推計最終年の令和16（2034）年には、麻布地区が76,918人で最も多く、次に高輪地区が74,842人、芝浦港南地区が70,672人、芝地区が52,821人、赤坂地区が44,107人で最も少ないと推計した（図表13）。

図表13 地区別推計結果一覧



地区別の構成比は、令和5（2023）年から推計最終年の令和16（2034）年まで、大きな変化はないと見込まれる（図表14）。

図表14 地区別構成比の推移



地区別の年齢三区分別の構成比は、赤坂地区を除いて、年少人口の割合が減少し、芝地区と赤坂地区を除いて老年人口の割合が増加すると推計している（図表 15）。

芝地区では、年少人口の割合が 0.4 ポイント、老年人口の割合が 0.8 ポイントそれぞれ減少し、生産年齢人口の割合が 1.2 ポイント増加すると見込んでいる。

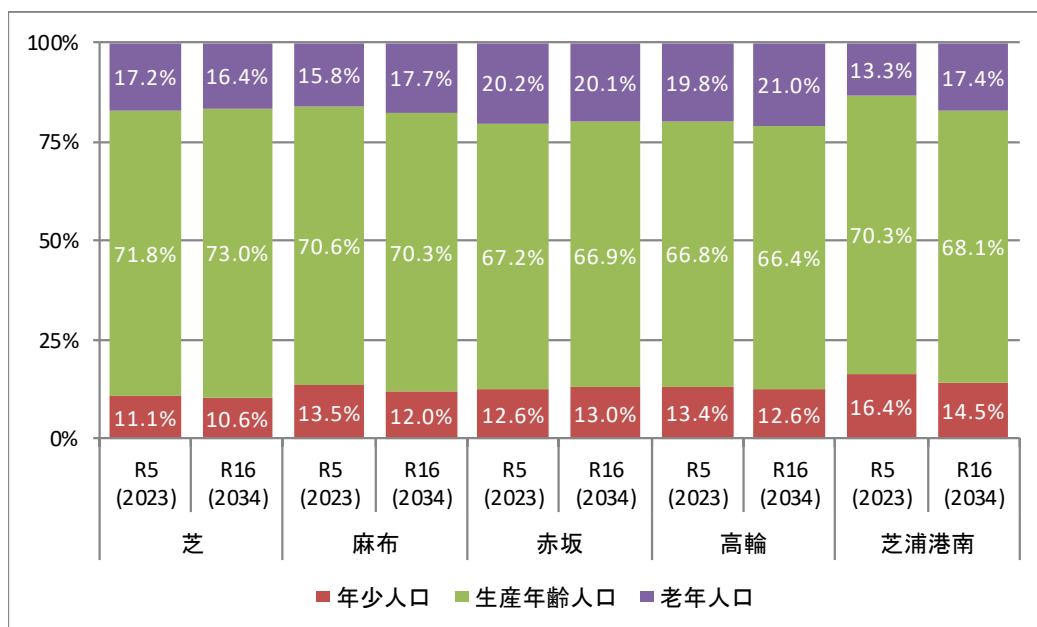
麻布地区では、年少人口の割合が 1.6 ポイント、生産年齢人口の割合が 0.3 ポイントそれぞれ減少し、老年人口の割合が 1.9 ポイント増加すると見込んでいる。

赤坂地区は、年少人口の割合が 0.4 ポイント増加し、生産年齢人口の割合が 0.3 ポイント、老年人口の割合が 0.2 ポイントそれぞれ減少すると見込んでいる。

高輪地区は、年少人口の割合が 0.8 ポイント、生産年齢人口の割合が 0.4 ポイントそれぞれ減少し、老年人口の割合が 1.2 ポイント増加すると見込んでいる。

芝浦港南地区は、年少人口の割合が 2.0 ポイント、生産年齢人口の割合が 2.1 ポイントそれぞれ減少し、老年人口の割合が 4.1 ポイント増加すると見込んでいる。

図表 15 年齢三区分別の構成比（地区別）

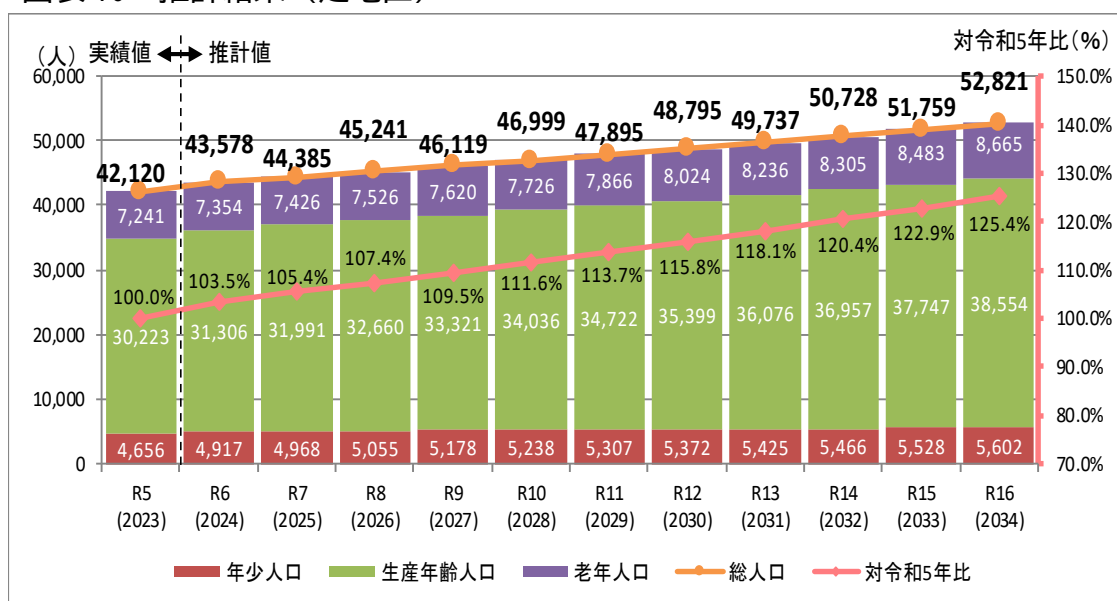


(2) 芝地区の推計結果

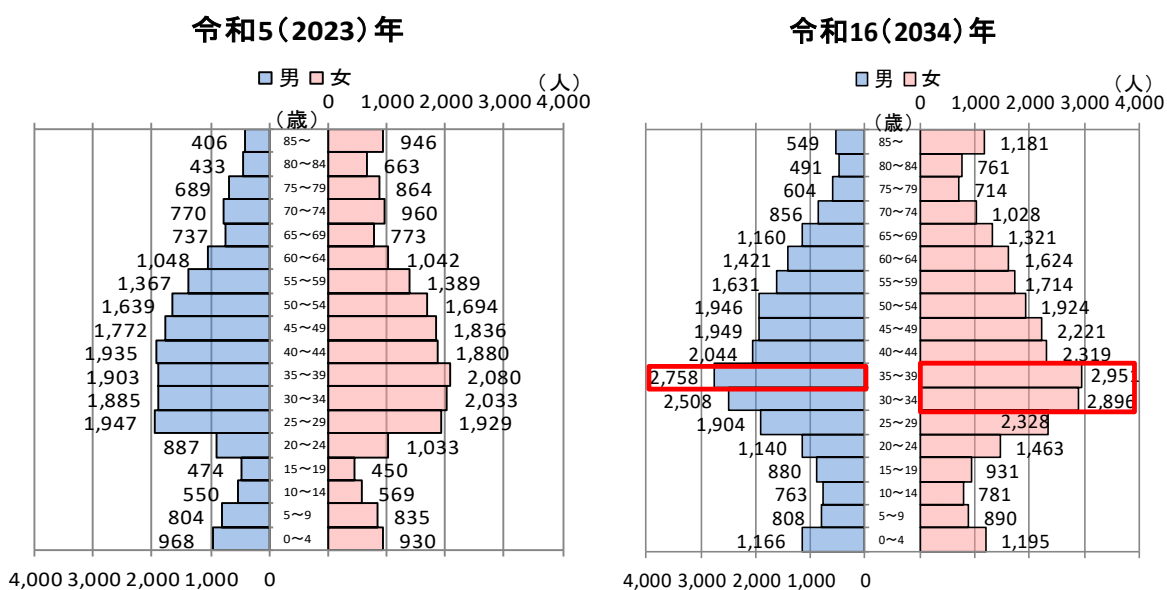
芝地区の将来人口は、令和4（2022）年の増加傾向が今後も継続すると見込み、令和16（2034）年には総人口が10,701人増加し、52,821人となる見通しである（図表16）。年齢三区分別のいずれの区分も増加すると見込んでおり、年少人口が946人、生産年齢人口が8,331人、老年人口が1,424人増加すると推計した。

年齢階層別では、男性の35～39歳、女性の30～39歳で700人以上の増加を見込んでいる（図表17）。

図表16 推計結果（芝地区）



図表17 年齢階層別人口（芝地区）



：令和16(2034)年までに人口が700人以上増加する年齢階層

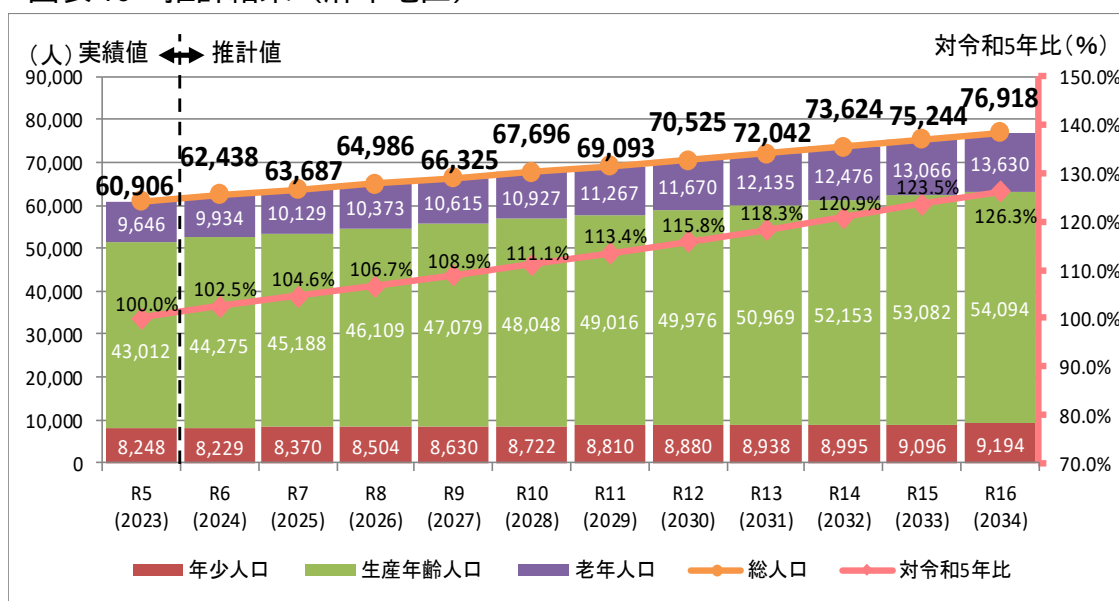
(3) 麻布地区の推計結果

麻布地区の将来人口は、令和4（2022）年の増加傾向が今後も継続すると見込み、令和16（2034）年には総人口が16,012人増加し、76,918人となる見通しである（図表18）。

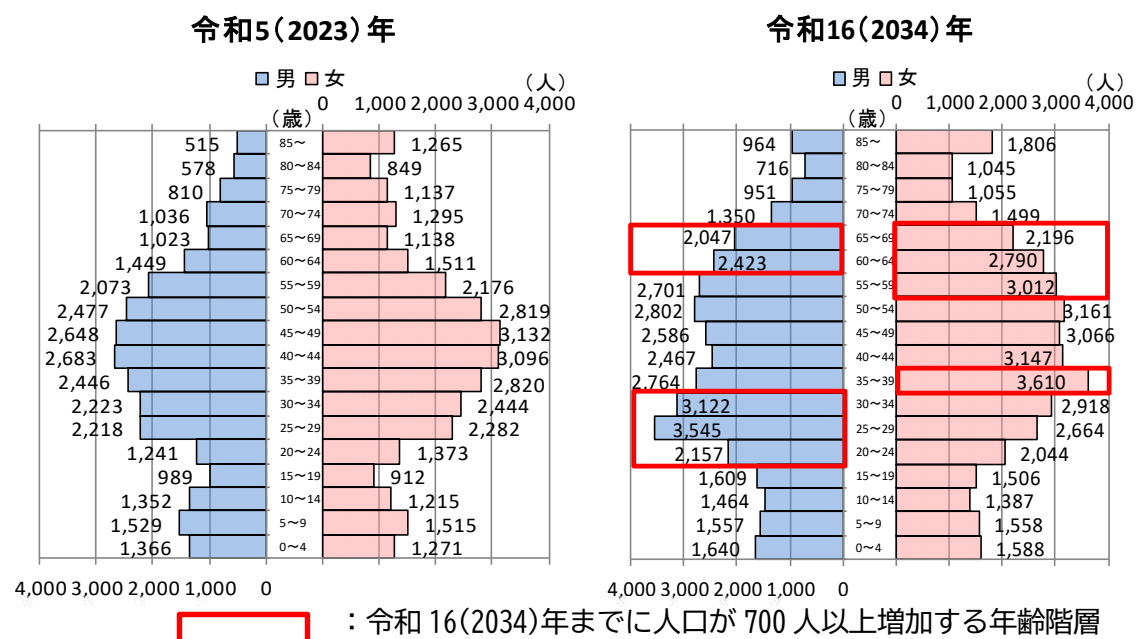
年齢三区分別のいずれの区分も増加すると見込んでおり、年少人口が946人、生産年齢人口が11,082人、老年人口が3,984人増加すると推計した。

年齢階層別では、男性の20～34歳と60～69歳、女性の35～39歳と55～69歳でそれぞれ700人以上の増加を見込んでいる（図表19）。

図表18 推計結果（麻布地区）



図表19 年齢階層別人口（麻布地区）



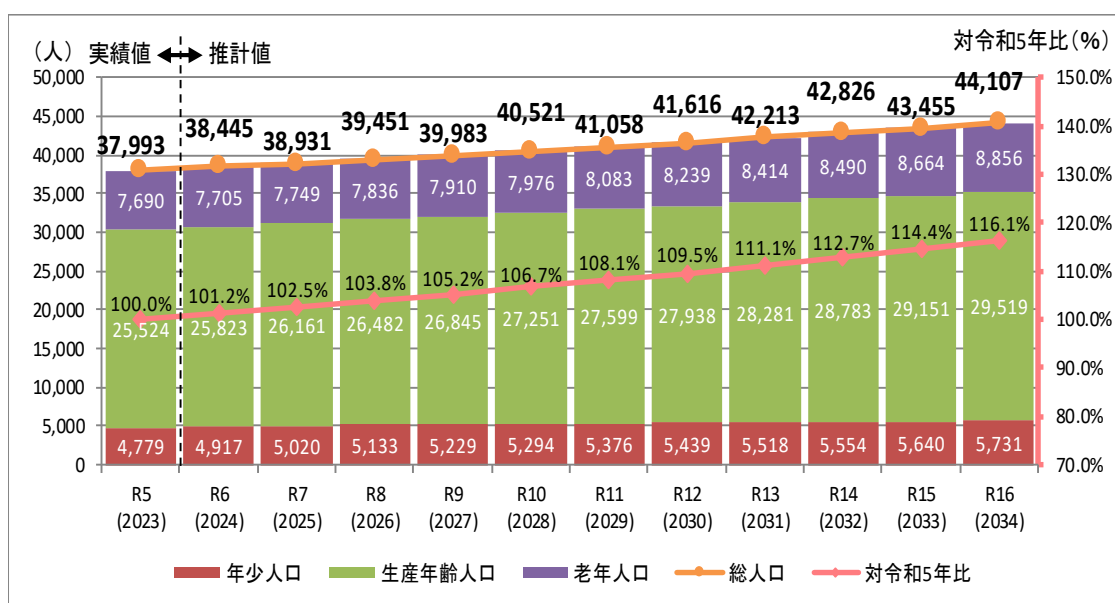
(4) 赤坂地区の推計結果

赤坂地区の将来人口は、令和4（2022）年の増加傾向が今後も継続すると見込み、令和16（2034）年には総人口が6,114人増加し、44,107人となる見通しである（図表20）。

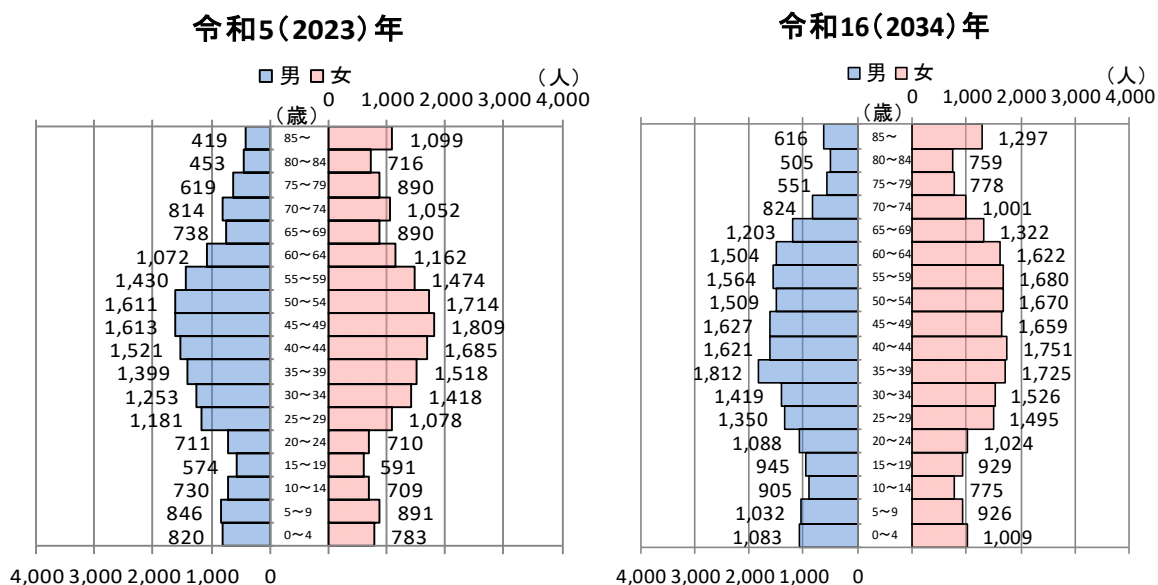
年齢三区分別のいずれの区分も増加すると見込んでおり、年少人口が952人、生産年齢人口が3,995人、老年人口が1,166人増加すると推計した。

年齢階層別では、男女ともに700人以上増減する階層はないと見込んでいる（図表21）。

図表20 推計結果（赤坂地区）



図表21 年齢階層別人口（赤坂地区）



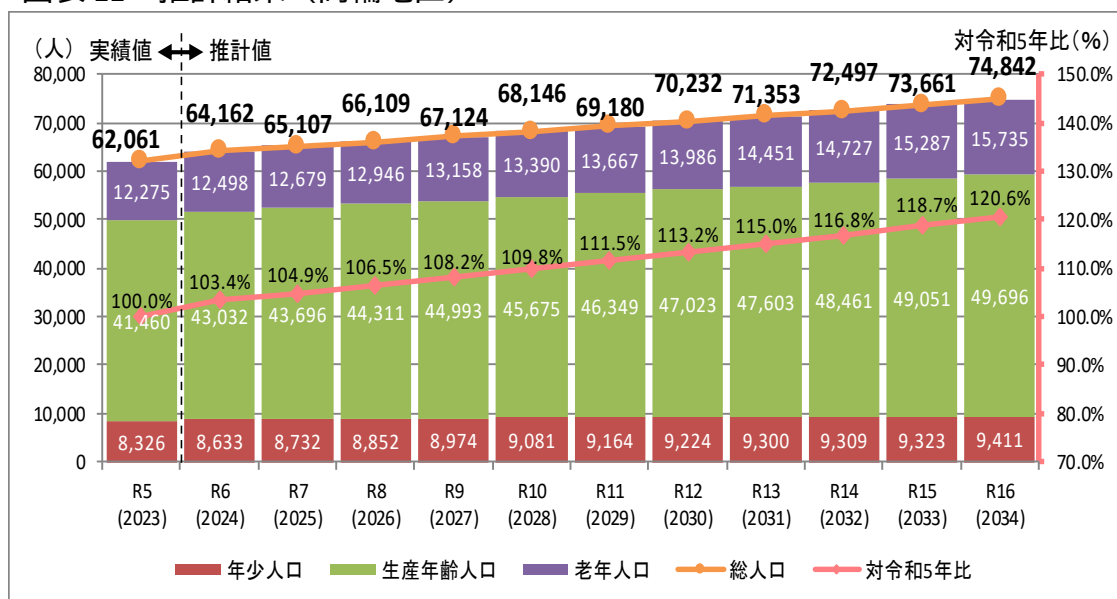
(5) 高輪地区の推計結果

高輪地区の将来人口は、令和4（2022）年の増加傾向が今後も継続すると見込み、令和16（2034）年には総人口が12,781人増加し、74,842人となる見通しである（図表22）。

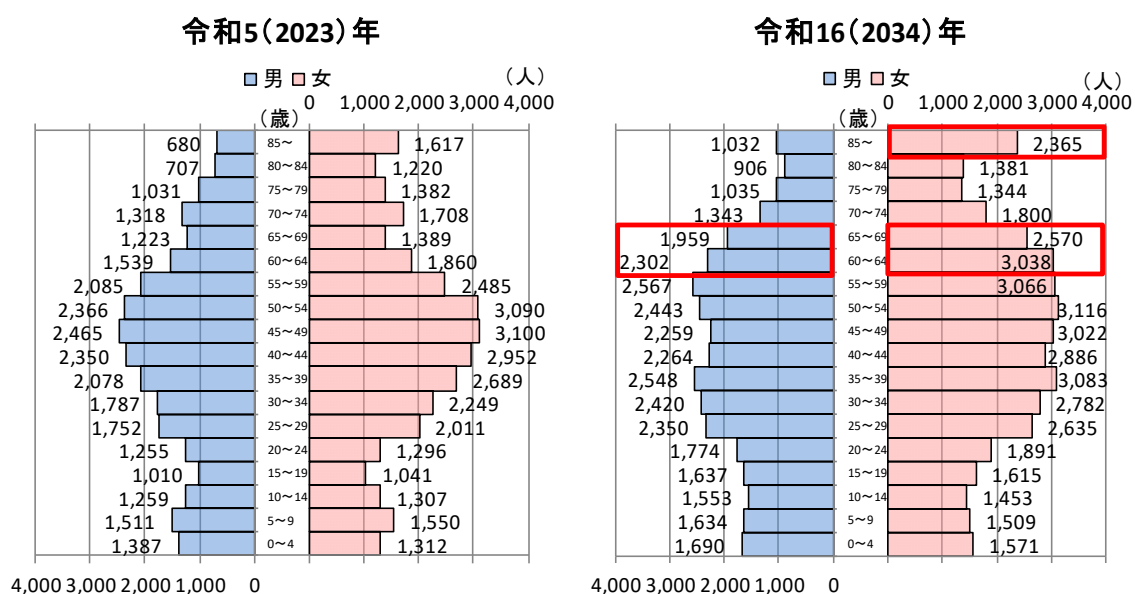
年齢三区分別のいずれの区分も増加すると見込んでおり、年少人口が1,085人、生産年齢人口が8,236人、老年人口が3,460人増加すると推計した。

年齢階層別では、男性の60～69歳、女性の60～69歳と85歳以上でそれぞれ700人以上の増加を見込んでいる（図表23）。

図表22 推計結果（高輪地区）



図表23 年齢階層別人口（高輪地区）



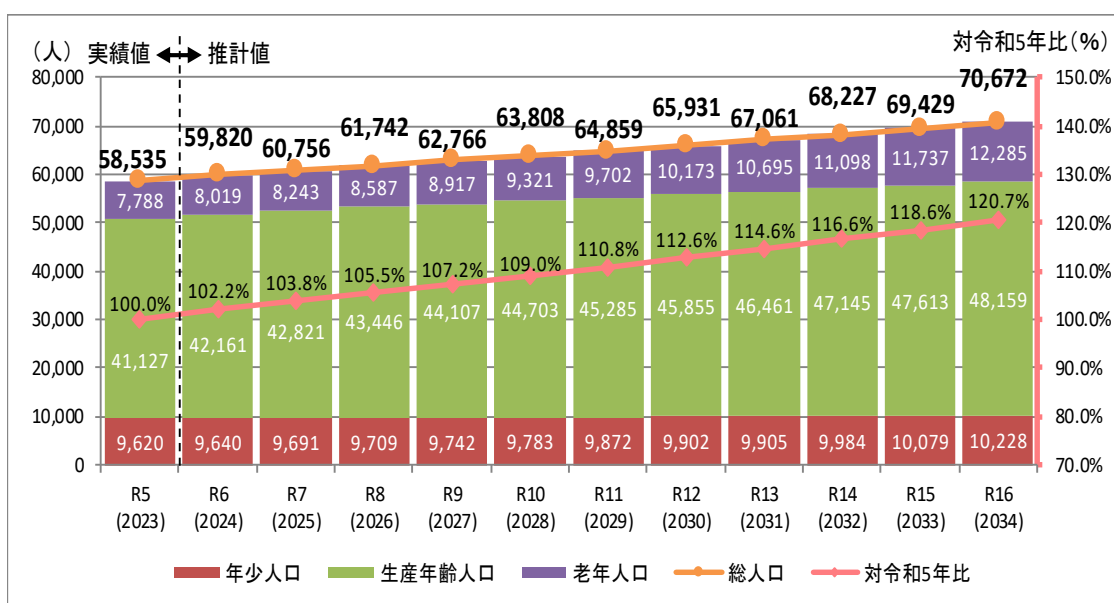
□ : 令和16(2034)年までに人口が700人以上増加する年齢階層

(6) 芝浦港南地区の推計結果

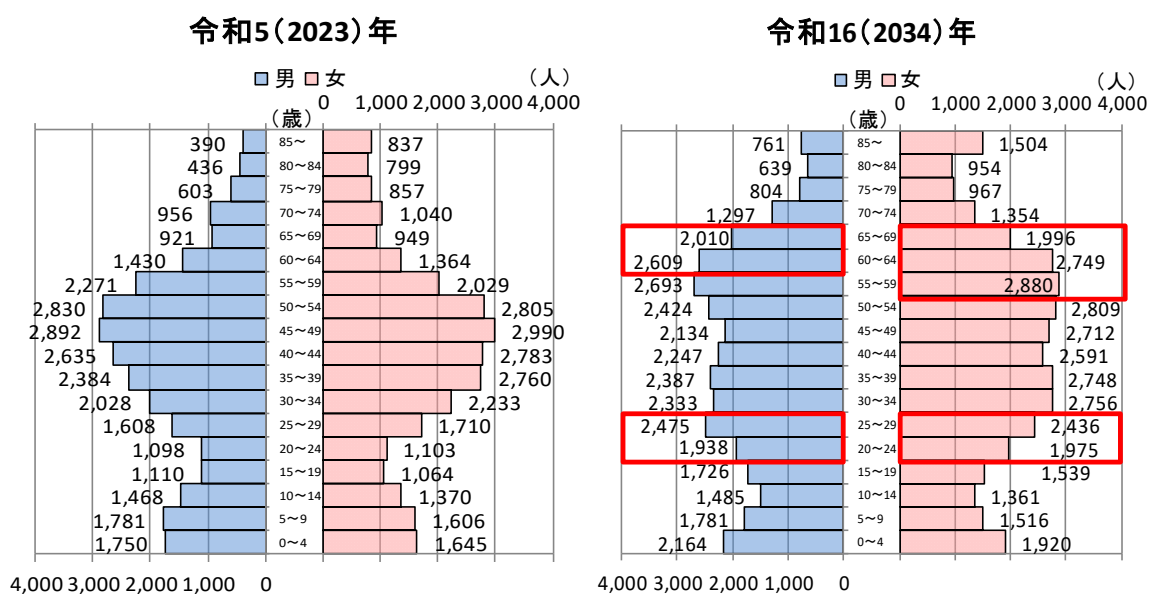
芝浦港南地区の将来人口は、令和4（2022）年の増加傾向が今後も継続すると見込み、令和16（2034）年には総人口が12,137人増加し、70,672人となる見通しである（図表24）。年齢三区分別のいずれの区分も増加すると見込んでおり、年少人口が608人、生産年齢人口が7,032人、老年人口が4,497人増加すると推計した。

年齢階層別では、男性の20～29歳と60～69歳、女性の20～29歳と55～69歳でそれぞれ700人以上の増加を見込んでいる（図表25）。

図表24 推計結果（芝浦港南地区）



図表25 年齢階層別人口（芝浦港南地区）



□ : 令和16(2034)年までに人口が700人以上増加する年齢階層

推計結果資料

1 港区全体の各歳別推計結果

(1)男女計

男女計・各歳人口		推定年													
港区	男女計	2023	2024	2025	2026	2027	2028	2029	2030	2031	2032	2033	2034		
		令和5年	令和6年	令和7年	令和8年	令和9年	令和10年	令和11年	令和12年	令和13年	令和14年	令和15年	令和16年		
	男女計	261,615	268,444	272,865	277,528	282,317	287,170	292,085	297,100	302,405	307,902	313,548	319,360		
	0歳	2,273	2,413	2,492	2,606	2,724	2,799	2,799	2,844	2,947	3,000	3,060	3,123		
	1歳	2,375	2,374	2,468	2,547	2,662	2,781	2,817	2,857	2,903	3,007	3,060	3,121		
	2歳	2,469	2,389	2,345	2,440	2,518	2,630	2,747	2,782	2,821	2,867	2,969	3,021		
	3歳	2,532	2,478	2,361	2,319	2,416	2,492	2,602	2,717	2,752	2,790	2,835	2,935		
	4歳	2,583	2,557	2,472	2,355	2,313	2,413	2,489	2,598	2,711	2,746	2,785	2,829		
	5歳	2,656	2,592	2,542	2,457	2,340	2,300	2,401	2,476	2,584	2,696	2,731	2,769		
	6歳	2,742	2,679	2,591	2,541	2,457	2,341	2,300	2,400	2,475	2,583	2,694	2,729		
	7歳	2,613	2,730	2,650	2,563	2,516	2,431	2,315	2,277	2,377	2,451	2,557	2,667		
	8歳	2,514	2,644	2,747	2,667	2,579	2,532	2,447	2,330	2,292	2,394	2,468	2,574		
	9歳	2,343	2,529	2,647	2,750	2,670	2,583	2,536	2,450	2,333	2,296	2,397	2,471		
	10歳	2,346	2,345	2,517	2,633	2,737	2,657	2,571	2,525	2,439	2,322	2,287	2,386		
	11歳	2,173	2,360	2,348	2,520	2,636	2,739	2,660	2,574	2,528	2,442	2,325	2,290		
	12歳	2,071	2,179	2,354	2,341	2,512	2,628	2,731	2,652	2,566	2,521	2,435	2,318		
	13歳	1,980	2,080	2,174	2,347	2,335	2,504	2,621	2,723	2,643	2,560	2,513	2,428		
	14歳	1,959	1,985	2,075	2,168	2,339	2,328	2,496	2,612	2,714	2,634	2,553	2,505		
	15歳	1,793	1,972	1,987	2,078	2,169	2,342	2,331	2,497	2,614	2,715	2,636	2,554		
	16歳	1,678	1,778	1,944	1,957	2,048	2,137	2,306	2,296	2,458	2,574	2,673	2,594		
	17歳	1,515	1,697	1,786	1,953	1,965	2,057	2,145	2,316	2,305	2,468	2,585	2,684		
	18歳	1,601	1,572	1,750	1,843	2,016	2,026	2,123	2,213	2,387	2,378	2,544	2,666		
	19歳	1,628	1,790	1,744	1,938	2,042	2,232	2,245	2,351	2,452	2,643	2,633	2,817		
	20歳	1,684	1,711	1,866	1,819	2,021	2,129	2,327	2,340	2,450	2,555	2,754	2,743		
	21歳	1,692	1,840	1,858	2,019	1,969	2,186	2,299	2,511	2,529	2,643	2,757	2,976		
	22歳	1,944	1,928	2,079	2,099	2,282	2,227	2,472	2,595	2,835	2,857	2,985	3,112		
	23歳	2,467	2,400	2,364	2,548	2,574	2,795	2,728	3,028	3,176	3,469	3,497	3,653		
	24歳	2,920	2,852	2,763	2,718	2,935	2,964	3,213	3,133	3,469	3,640	3,973	4,009		
	25歳	3,189	3,281	3,178	3,088	3,032	3,279	3,311	3,587	3,494	3,865	4,063	4,431		
	26歳	3,339	3,580	3,645	3,533	3,436	3,374	3,649	3,685	3,985	3,882	4,291	4,512		
	27歳	3,515	3,688	3,903	3,973	3,852	3,752	3,681	3,985	4,024	4,349	4,233	4,670		
	28歳	3,896	3,861	3,997	4,229	4,302	4,175	4,067	3,991	4,320	4,363	4,709	4,585		
	29歳	3,777	4,186	4,089	4,233	4,476	4,550	4,419	4,309	4,228	4,578	4,624	4,983		
	30歳	3,755	4,032	4,385	4,283	4,435	4,686	4,765	4,629	4,512	4,429	4,792	4,841		
	31歳	3,944	3,998	4,198	4,563	4,459	4,616	4,875	4,952	4,816	4,699	4,612	4,991		
	32歳	3,893	4,124	4,094	4,295	4,666	4,560	4,720	4,982	5,059	4,925	4,804	4,717		
	33歳	3,942	4,104	4,252	4,221	4,426	4,866	4,699	4,862	5,131	5,207	5,070	4,951		
	34歳	4,019	4,127	4,199	4,350	4,319	4,526	4,912	4,802	4,969	5,242	5,319	5,183		
	35歳	4,166	4,176	4,197	4,271	4,423	4,393	4,601	4,991	4,879	5,047	5,324	5,400		
	36歳	4,314	4,345	4,272	4,293	4,369	4,522	4,493	4,702	5,098	4,985	5,156	5,438		
	37歳	4,418	4,461	4,408	4,335	4,356	4,433	4,586	4,558	4,768	5,167	5,053	5,225		
	38歳	4,622	4,533	4,499	4,446	4,373	4,393	4,471	4,625	4,597	4,806	5,207	5,092		
	39歳	4,557	4,715	4,555	4,520	4,467	4,394	4,413	4,492	4,647	4,619	4,828	5,229		
	40歳	4,626	4,663	4,752	4,592	4,557	4,503	4,431	4,448	4,529	4,684	4,658	4,867		
	41歳	4,659	4,720	4,689	4,778	4,616	4,582	4,528	4,455	4,474	4,553	4,709	4,681		
	42歳	4,706	4,728	4,728	4,698	4,787	4,626	4,592	4,537	4,464	4,484	4,562	4,718		
	43歳	4,830	4,770	4,737	4,738	4,707	4,796	4,636	4,601	4,548	4,476	4,494	4,573		
	44歳	4,699	4,886	4,774	4,742	4,741	4,711	4,801	4,641	4,607	4,553	4,481	4,499		
	45歳	4,772	4,778	4,918	4,805	4,772	4,772	4,742	4,831	4,670	4,637	4,582	4,510		
	46歳	4,758	4,810	4,770	4,909	4,796	4,763	4,761	4,731	4,823	4,663	4,630	4,573		
	47歳	4,777	4,800	4,811	4,772	4,910	4,797	4,764	4,762	4,733	4,825	4,665	4,631		
	48歳	4,947	4,831	4,813	4,827	4,786	4,923	4,810	4,777	4,773	4,744	4,839	4,678		
	49歳	5,003	4,984	4,833	4,815	4,830	4,789	4,925	4,812	4,780	4,775	4,747	4,841		
	50歳	4,871	5,021	4,972	4,833	4,803	4,819	4,778	4,913	4,801	4,769	4,763	4,735		
	51歳	4,865	4,874	4,993	4,945	4,798	4,777	4,794	4,752	4,887	4,775	4,744	4,737		
	52歳	4,589	4,891	4,872	4,991	4,943	4,796	4,775	4,792	4,751	4,885	4,773	4,741		
	53歳	4,343	4,594	4,866	4,847	4,965	4,916	4,771	4,749	4,767	4,725	4,859	4,747		
	54歳	4,377	4,357	4,579	4,850	4,832	4,948	4,899	4,758	4,733	4,754	4,711	4,843		
	55歳	4,502	4,391	4,347	4,568	4,838	4,820	4,935	4,886	4,747	4,722	4,743	4,700		
	56歳	3,323	4,497	4,361	4,319	4,538	4,807	4,789	4,902	4,853	4,718	4,690	4,713		
	57歳	3,992	3,327	4,466	4,331	4,291	4,507	4,775	4,757	4,869	4,821	4,688	4,659		
	58歳	3,667	3,999	3,315	4,448	4,314	4,274	4,489	4,755	4,738	4,850	4,801	4,671		
	59歳	3,295	3,660	3,970	3,292	4,415	4,282	4,244	4,456	4,721	4,705	4,815	4,766		
	60歳	3,055	3,269	3,608	3,917	3,248	4,354	4,223	4,186	4,397	4,659	4,642	4,750		
	61歳	2,785	3,035	3,229	3,564	3,871	3,211	4,302	4,172	4,137	4,346	4,605	4,588		
	62歳	2,775	2,756	2,987	3,177	3,506	3,807	3,159	4,230	4,104	4,069	4,275	4,530		
	63歳	2,452	2,758	2,725	2,954	3,142	3,466	3,763	3,124	4,182	4,057	4,023	4,227		
	64歳	2,410	2,447	2,733	2,700	2,928	3,113	3,434	3,731	3,097	4,146	4,021	3,989		
	65歳	2,073	2,397	2,421	2,672	2,649	2,872	3,056	3,376	3,708	3,089	4,081	3,972		
	66歳	2,062	2,079	2,375	2,404	2,651	2,628	2,849	3,031	3,344	3,674	3,064	4,047		
	67歳	1,949	2,029	2,049	2,349	2,361	2,604	2,581	2,768	2,973	3,280	3,639	3,699		
	68歳	1,901	1,933	2,006	2,020	2,310	2,337	2,576	2,554	2,766	2,938	3,245	3,568		
	69歳	1,796	1,890	1,901	1,976	1,988	2,274	2,300	2,534	2,511	2,719	2,891	3,191		
	70歳	1,907	1,753	1,861	1,875	1,947	1,960	2,240	2,266	2,495	2,471	2,680	2,848		
	71歳	2,034	1,901	1,728	1,837	1,850	1,921	1,933	2,209	2,234	2,459	2,438	2,643		

1 港区全体の各歳別推計結果

(2)男性

男女別・各歳人口		推定年													
港区	2023 令和5年	2024~2034													
		2024 令和6年	2025 令和7年	2026 令和8年	2027 令和9年	2028 令和10年	2029 令和11年	2030 令和12年	2031 令和13年	2032 令和14年	2033 令和15年	2034 令和16年			
男	123,068	126,310	128,368	130,540	132,783	135,060	137,359	139,712	142,208	144,800	147,467	150,228			
0歳	1,182	1,237	1,276	1,334	1,395	1,413	1,433	1,457	1,510	1,536	1,567	1,600			
1歳	1,174	1,242	1,273	1,312	1,371	1,432	1,451	1,472	1,495	1,549	1,576	1,608			
2歳	1,261	1,187	1,231	1,262	1,300	1,358	1,419	1,437	1,457	1,481	1,533	1,560			
3歳	1,331	1,265	1,174	1,218	1,249	1,287	1,344	1,403	1,421	1,441	1,464	1,516			
4歳	1,343	1,344	1,262	1,170	1,215	1,247	1,285	1,341	1,400	1,418	1,438	1,461			
5歳	1,318	1,346	1,336	1,254	1,162	1,208	1,240	1,278	1,334	1,392	1,410	1,429			
6歳	1,379	1,322	1,339	1,329	1,247	1,156	1,202	1,234	1,271	1,326	1,384	1,402			
7歳	1,343	1,376	1,313	1,328	1,320	1,238	1,147	1,193	1,226	1,263	1,318	1,375			
8歳	1,267	1,360	1,386	1,322	1,338	1,330	1,248	1,156	1,203	1,236	1,273	1,328			
9歳	1,164	1,277	1,363	1,390	1,326	1,341	1,334	1,251	1,159	1,207	1,241	1,278			
10歳	1,142	1,168	1,274	1,359	1,386	1,323	1,338	1,331	1,248	1,156	1,204	1,239			
11歳	1,137	1,150	1,170	1,277	1,361	1,389	1,326	1,340	1,334	1,251	1,158	1,206			
12歳	1,057	1,138	1,146	1,166	1,272	1,356	1,383	1,321	1,335	1,329	1,246	1,154			
13歳	1,005	1,064	1,138	1,146	1,166	1,272	1,357	1,383	1,320	1,335	1,328	1,246			
14歳	1,018	1,011	1,064	1,138	1,146	1,166	1,271	1,356	1,382	1,319	1,335	1,326			
15歳	937	1,019	1,006	1,060	1,133	1,141	1,160	1,265	1,350	1,376	1,313	1,328			
16歳	824	930	1,005	992	1,045	1,117	1,125	1,144	1,247	1,332	1,356	1,293			
17歳	749	830	930	1,005	991	1,045	1,116	1,123	1,143	1,245	1,331	1,354			
18歳	818	781	861	965	1,043	1,027	1,083	1,157	1,164	1,185	1,291	1,380			
19歳	829	922	875	962	1,077	1,164	1,148	1,210	1,292	1,301	1,323	1,442			
20歳	872	868	959	910	1,000	1,120	1,211	1,194	1,258	1,343	1,352	1,376			
21歳	821	936	925	1,021	969	1,062	1,190	1,285	1,268	1,336	1,427	1,436			
22歳	971	908	1,028	1,016	1,121	1,064	1,166	1,305	1,410	1,391	1,465	1,565			
23歳	1,118	1,183	1,100	1,245	1,230	1,358	1,288	1,411	1,580	1,706	1,684	1,773			
24歳	1,410	1,302	1,374	1,276	1,447	1,430	1,577	1,494	1,629	1,825	1,969	1,947			
25歳	1,560	1,635	1,501	1,584	1,471	1,669	1,649	1,818	1,722	1,875	2,101	2,266			
26歳	1,657	1,758	1,826	1,677	1,770	1,643	1,864	1,842	2,031	1,923	2,094	2,345			
27歳	1,766	1,821	1,908	1,983	1,821	1,926	1,787	2,030	2,006	2,211	2,091	2,268			
28歳	1,897	1,919	1,956	2,048	2,129	1,956	2,069	1,919	2,181	2,155	2,374	2,246			
29歳	1,826	2,022	2,018	2,057	2,151	2,236	2,055	2,178	2,019	2,297	2,270	2,499			
30歳	1,755	1,930	2,099	2,095	2,136	2,232	2,320	2,133	2,262	2,096	2,385	2,357			
31歳	1,877	1,859	2,001	2,174	2,171	2,214	2,310	2,401	2,209	2,345	2,172	2,473			
32歳	1,822	1,937	1,876	2,019	2,192	2,191	2,233	2,328	2,420	2,226	2,367	2,191			
33歳	1,877	1,930	2,006	1,944	2,090	2,268	2,287	2,311	2,408	2,503	2,304	2,399			
34歳	1,845	1,948	1,957	2,034	1,971	2,119	2,298	2,297	2,342	2,438	2,534	2,334			
35歳	1,949	1,904	1,964	1,974	2,051	1,989	2,136	2,316	2,315	2,359	2,456	2,552			
36歳	1,932	2,030	1,944	2,005	2,015	2,092	2,028	2,178	2,360	2,359	2,404	2,502			
37歳	2,033	1,994	2,049	1,963	2,024	2,034	2,112	2,048	2,198	2,380	2,379	2,424			
38歳	2,149	2,084	2,005	2,061	1,974	2,035	2,045	2,123	2,060	2,210	2,392	2,391			
39歳	2,147	2,194	2,091	2,012	2,068	1,982	2,042	2,053	2,131	2,068	2,217	2,399			
40歳	2,154	2,184	2,197	2,095	2,015	2,071	1,985	2,044	2,056	2,135	2,072	2,221			
41歳	2,200	2,220	2,215	2,226	2,124	2,044	2,100	2,014	2,074	2,085	2,164	2,100			
42歳	2,229	2,231	2,219	2,214	2,226	2,124	2,045	2,101	2,014	2,074	2,085	2,164			
43歳	2,268	2,257	2,231	2,219	2,214	2,226	2,124	2,045	2,101	2,015	2,075	2,086			
44歳	2,273	2,292	2,254	2,229	2,215	2,211	2,224	2,122	2,043	2,099	2,014	2,072			
45歳	2,242	2,317	2,313	2,276	2,250	2,238	2,233	2,245	2,143	2,064	2,120	2,034			
46歳	2,297	2,245	2,298	2,293	2,255	2,230	2,216	2,212	2,226	2,125	2,046	2,102			
47歳	2,185	2,323	2,251	2,304	2,298	2,261	2,236	2,221	2,217	2,232	2,131	2,052			
48歳	2,359	2,210	2,327	2,257	2,310	2,302	2,265	2,241	2,224	2,224	2,237	2,136			
49歳	2,307	2,368	2,203	2,320	2,250	2,302	2,295	2,258	2,234	2,217	2,213	2,230			
50歳	2,290	2,315	2,359	2,197	2,312	2,243	2,295	2,287	2,250	2,237	2,210	2,235			
51歳	2,223	2,293	2,304	2,348	2,185	2,302	2,234	2,285	2,277	2,241	2,218	2,200			
52歳	2,151	2,238	2,295	2,307	2,351	2,190	2,304	2,236	2,288	2,280	2,243	2,220			
53歳	2,112	2,153	2,226	2,283	2,295	2,338	2,179	2,292	2,225	2,276	2,268	2,232			
54歳	2,147	2,125	2,151	2,224	2,281	2,292	2,335	2,180	2,290	2,225	2,276	2,266			
55歳	2,186	2,152	2,118	2,144	2,216	2,274	2,285	2,327	2,173	2,282	2,219	2,269			
56歳	1,597	2,186	2,137	2,106	2,131	2,203	2,261	2,271	2,313	2,163	2,270	2,208			
57歳	1,938	1,600	2,172	2,123	2,093	2,118	2,189	2,246	2,258	2,299	2,151	2,256			
58歳	1,873	1,945	1,596	2,166	2,117	2,089	2,113	2,184	2,242	2,253	2,293	2,148			
59歳	1,632	1,869	1,930	1,585	2,150	2,101	2,073	2,097	2,167	2,225	2,236	2,276			
60歳	1,444	1,614	1,836	1,897	1,558	2,112	2,063	2,037	2,060	2,130	2,186	2,197			
61歳	1,358	1,425	1,584	1,802	1,863	1,530	2,073	2,024	2,001	2,023	2,091	2,147			
62歳	1,365	1,339	1,398	1,553	1,767	1,826	1,501	2,032	1,986	1,962	1,985	2,051			
63歳	1,188	1,353	1,320	1,378	1,531	1,742	1,800	1,479	2,004	1,958	1,935	1,957			
64歳	1,183	1,178	1,333	1,300	1,358	1,509	1,717	1,775	1,458	1,975	1,929	1,907			
65歳	1,023	1,174	1,151	1,297	1,262	1,335	1,473	1,675	1,758	1,442	1,928	1,875			
66歳	993	1,014	1,155	1,134	1,278	1,242	1,315	1,451	1,648	1,729	1,420	1,899			
67歳	916	990	990	1,129	1,107	1,246	1,211	1,282	1,414	1,607	1,698	1,386			
68歳	892	908	964	974	1,110	1,089	1,226	1,181	1,260	1,389	1,581	1,662			
69歳	818	879	893	950	960	1,092	1,072	1,207	1,172	1,240	1,369	1,558			
70歳	842	793	861	876	931	940	1,070	1,050	1,181	1,147	1,215	1,342			
71歳	923	829	777	845	859	913	922	1,049	1,029	1,158	1,126	1,193			
72歳	912	896	801	752	817	830	882	890	1,014	994	1,119	1,088			
73歳	1,119	891	875	784	735	799	811	862	870	991	972	1,095			
74歳	1,098	1,080	871	857	768	720	782	794	844	851	971	952			
75歳	1,086	1,062	1,047	845	832	744	698	758	770	818	826				

1 港区全体の各歳別推計結果

(3)女性

男女別・各歳人口		推定年												
港区	2023 令和5年	2024~2034											2034 令和16年	
		2024 令和6年	2025 令和7年	2026 令和8年	2027 令和9年	2028 令和10年	2029 令和11年	2030 令和12年	2031 令和13年	2032 令和14年	2033 令和15年			
女	138,547	142,134	144,497	146,988	149,535	152,110	154,726	157,388	160,198	163,102	166,081	169,132		
0歳	1,091	1,176	1,216	1,271	1,329	1,346	1,365	1,387	1,438	1,463	1,493	1,523		
1歳	1,201	1,133	1,195	1,235	1,291	1,349	1,366	1,386	1,408	1,458	1,484	1,514		
2歳	1,208	1,202	1,114	1,178	1,217	1,272	1,328	1,345	1,364	1,386	1,435	1,460		
3歳	1,201	1,212	1,187	1,101	1,167	1,205	1,258	1,313	1,330	1,349	1,370	1,419		
4歳	1,240	1,213	1,210	1,184	1,098	1,166	1,204	1,257	1,311	1,328	1,347	1,368		
5歳	1,338	1,246	1,206	1,203	1,178	1,092	1,161	1,198	1,250	1,305	1,321	1,340		
6歳	1,363	1,357	1,252	1,213	1,209	1,184	1,098	1,166	1,204	1,256	1,310	1,327		
7歳	1,270	1,354	1,338	1,235	1,196	1,193	1,168	1,084	1,151	1,188	1,239	1,292		
8歳	1,247	1,284	1,361	1,344	1,241	1,202	1,199	1,174	1,089	1,157	1,195	1,246		
9歳	1,179	1,252	1,284	1,360	1,344	1,241	1,202	1,199	1,174	1,090	1,156	1,193		
10歳	1,204	1,177	1,243	1,274	1,350	1,334	1,233	1,194	1,191	1,166	1,083	1,148		
11歳	1,036	1,210	1,178	1,243	1,274	1,351	1,334	1,233	1,194	1,191	1,167	1,083		
12歳	1,014	1,041	1,207	1,175	1,240	1,272	1,347	1,331	1,231	1,192	1,189	1,164		
13歳	975	1,016	1,036	1,201	1,169	1,233	1,264	1,340	1,323	1,225	1,185	1,182		
14歳	941	975	1,011	1,030	1,193	1,163	1,225	1,256	1,331	1,315	1,218	1,179		
15歳	856	953	981	1,018	1,036	1,201	1,170	1,232	1,264	1,339	1,323	1,226		
16歳	854	848	938	965	1,002	1,020	1,181	1,151	1,211	1,243	1,317	1,301		
17歳	766	867	856	948	974	1,012	1,029	1,192	1,163	1,223	1,254	1,330		
18歳	783	791	889	878	973	999	1,040	1,056	1,223	1,193	1,253	1,286		
19歳	799	867	869	977	965	1,068	1,097	1,141	1,160	1,343	1,309	1,376		
20歳	812	843	907	909	1,021	1,008	1,116	1,147	1,192	1,211	1,402	1,368		
21歳	871	905	933	998	1,000	1,123	1,109	1,225	1,260	1,307	1,331	1,539		
22歳	973	1,020	1,051	1,084	1,161	1,163	1,306	1,289	1,425	1,465	1,520	1,547		
23歳	1,349	1,217	1,264	1,303	1,344	1,437	1,440	1,617	1,596	1,763	1,813	1,880		
24歳	1,510	1,550	1,389	1,443	1,488	1,535	1,636	1,639	1,840	1,815	2,004	2,062		
25歳	1,629	1,646	1,677	1,504	1,562	1,611	1,662	1,769	1,772	1,989	1,962	2,165		
26歳	1,682	1,822	1,819	1,856	1,667	1,730	1,786	1,843	1,955	1,958	2,197	2,166		
27歳	1,749	1,867	1,995	1,990	2,031	1,826	1,895	1,955	2,018	2,138	2,142	2,402		
28歳	1,999	1,942	2,041	2,181	2,173	2,219	1,997	2,072	2,139	2,207	2,335	2,339		
29歳	1,951	2,164	2,071	2,176	2,325	2,314	2,364	2,131	2,210	2,281	2,355	2,485		
30歳	2,000	2,102	2,286	2,188	2,299	2,454	2,445	2,497	2,250	2,333	2,407	2,484		
31歳	2,067	2,140	2,197	2,389	2,288	2,402	2,565	2,551	2,607	2,354	2,440	2,518		
32歳	2,071	2,187	2,217	2,276	2,474	2,369	2,487	2,655	2,640	2,699	2,437	2,526		
33歳	2,065	2,174	2,246	2,278	2,336	2,338	2,431	2,551	2,733	2,704	2,767	2,539		
34歳	2,174	2,179	2,242	2,316	2,348	2,408	2,614	2,505	2,627	2,804	2,785	2,848		
35歳	2,217	2,272	2,233	2,297	2,371	2,404	2,465	2,675	2,564	2,688	2,868	2,848		
36歳	2,382	2,315	2,328	2,288	2,355	2,429	2,465	2,523	2,738	2,626	2,751	2,936		
37歳	2,385	2,467	2,359	2,372	2,331	2,399	2,475	2,510	2,570	2,787	2,674	2,801		
38歳	2,473	2,450	2,494	2,385	2,399	2,357	2,426	2,501	2,538	2,597	2,815	2,701		
39歳	2,410	2,521	2,463	2,507	2,399	2,412	2,371	2,439	2,515	2,551	2,611	2,829		
40歳	2,472	2,479	2,556	2,497	2,542	2,432	2,446	2,404	2,473	2,550	2,586	2,646		
41歳	2,459	2,500	2,474	2,551	2,493	2,538	2,428	2,441	2,400	2,468	2,545	2,580		
42歳	2,477	2,496	2,509	2,483	2,560	2,502	2,547	2,436	2,450	2,409	2,476	2,554		
43歳	2,562	2,512	2,506	2,519	2,493	2,570	2,512	2,556	2,447	2,460	2,419	2,487		
44歳	2,426	2,594	2,520	2,513	2,526	2,500	2,577	2,519	2,564	2,454	2,468	2,427		
45歳	2,530	2,461	2,604	2,529	2,522	2,535	2,509	2,586	2,527	2,573	2,462	2,476		
46歳	2,461	2,565	2,472	2,616	2,541	2,533	2,545	2,520	2,597	2,538	2,584	2,472		
47歳	2,592	2,477	2,561	2,468	2,612	2,536	2,528	2,540	2,516	2,593	2,534	2,580		
48歳	2,588	2,621	2,486	2,570	2,477	2,621	2,545	2,537	2,548	2,524	2,602	2,542		
49歳	2,696	2,616	2,630	2,435	2,580	2,486	2,630	2,554	2,546	2,558	2,533	2,611		
50歳	2,581	2,706	2,612	2,626	2,491	2,576	2,482	2,626	2,550	2,542	2,554	2,639		
51歳	2,642	2,581	2,689	2,596	2,610	2,476	2,560	2,467	2,610	2,535	2,526	2,538		
52歳	2,438	2,653	2,577	2,685	2,592	2,606	2,471	2,556	2,463	2,606	2,530	2,521		
53歳	2,231	2,441	2,640	2,564	2,670	2,578	2,592	2,457	2,542	2,449	2,591	2,515		
54歳	2,230	2,232	2,428	2,627	2,551	2,656	2,564	2,578	2,444	2,529	2,435	2,576		
55歳	2,316	2,239	2,229	2,424	2,622	2,546	2,651	2,559	2,574	2,439	2,524	2,431		
56歳	1,726	2,311	2,223	2,213	2,406	2,604	2,528	2,631	2,540	2,555	2,421	2,506		
57歳	2,054	1,727	2,294	2,208	2,197	2,389	2,586	2,510	2,612	2,522	2,537	2,403		
58歳	1,794	2,054	1,718	2,281	2,196	2,185	2,376	2,571	2,497	2,597	2,508	2,523		
59歳	1,663	1,791	2,040	1,707	2,266	2,182	2,170	2,360	2,554	2,480	2,579	2,490		
60歳	1,611	1,655	1,772	2,020	1,691	2,243	2,160	2,149	2,336	2,529	2,455	2,553		
61歳	1,427	1,610	1,645	1,762	2,008	1,681	2,229	2,147	2,136	2,322	2,514	2,440		
62歳	1,410	1,417	1,589	1,624	1,739	1,981	1,658	2,198	2,118	2,107	2,290	2,479		
63歳	1,264	1,405	1,405	1,576	1,611	1,724	1,963	1,644	2,179	2,099	2,089	2,270		
64歳	1,227	1,269	1,400	1,400	1,570	1,605	1,718	1,956	1,639	2,171	2,092	2,081		
65歳	1,050	1,223	1,270	1,375	1,387	1,537	1,583	1,700	1,950	1,647	2,154	2,097		
66歳	1,069	1,064	1,220	1,270	1,373	1,387	1,535	1,580	1,696	1,945	1,643	2,148		
67歳	1,039	1,049	1,212	1,265	1,254	1,358	1,370	1,515	1,559	1,679	1,921	1,908		
68歳	1,009	1,026	1,042	1,046	1,200	1,249	1,351	1,363	1,506	1,549	1,663	1,906		
69歳	978	1,011	1,008	1,026	1,028	1,181	1,228	1,328	1,339	1,479	1,523	1,633		
70歳	1,065	960	1,000	999	1,016	1,020	1,170	1,216	1,314	1,324	1,465	1,506		
71歳	1,111	1,072	950	992	990	1,008	1,011	1,160	1,205	1,301	1,312	1,450		
72歳	1,158	1,107	1,059	940	980	979	996	998	1,145	1,189	1,285	1,295		
73歳	1,398	1,153	1,094	1,048	929	970	968	984	985	1,130	1,175	1,269		
74歳	1,323	1,375	1,139	1,082	1,036	919	959	956	972	973	1,118	1,161		
75歳	1,410	1,311	1,367	1,134	1,078	1,033	917	956	954	970	972	1,114		
76歳	959	1,382	1,294	1,352	1,122	1,067	1,022	908	947	945	961	962		
77歳	825	961	1,367	1,283	1,340	1,113	1,058	1,014	901	940	939	954		
78歳	944	817	941	1,342	1,259	1,315	1,092	1,038	996	885	923	921		
79歳	992	929	800	922	1,314	1,234	1,289	1,071	1,019	977	869	906		
80歳	1,017	984	910	785	905	1,289	1,210	1,264	1,051	999	958	852		
81歳	907	999	964	894</										

2 芝地区の各歳別推計結果

(1)男女計

男女計・各歳人口													
港区	基準年												
	2023 令和5年	2024 令和6年	2025 令和7年	2026 令和8年	2027 令和9年	2028 令和10年	2029 令和11年	2030 令和12年	2031 令和13年	2032 令和14年	2033 令和15年	2034 令和16年	
男女計	42,120	43,578	44,385	45,241	46,119	46,999	47,895	48,795	49,737	50,728	51,759	52,821	
0歳	398	380	395	420	445	455	467	478	501	514	528	542	
1歳	375	405	378	393	418	442	452	463	475	497	510	524	
2歳	392	364	376	351	364	387	409	419	430	440	461	473	
3歳	366	381	338	350	327	339	361	381	390	400	410	429	
4歳	367	363	366	324	336	315	327	347	367	375	385	394	
5歳	350	366	347	350	310	321	302	313	332	351	359	368	
6歳	369	368	367	349	351	311	323	303	314	334	352	361	
7歳	335	371	359	358	341	343	303	315	296	307	326	344	
8歳	300	345	369	357	356	339	341	301	313	294	305	324	
9歳	285	308	340	363	351	350	333	335	296	308	290	300	
10歳	281	294	306	338	361	349	348	332	333	294	307	288	
11歳	208	289	291	304	335	358	346	345	329	331	292	305	
12歳	217	220	291	293	305	337	359	348	347	331	332	294	
13歳	231	229	218	289	292	304	335	358	346	345	329	331	
14歳	182	235	227	217	287	289	301	333	355	344	342	326	
15歳	183	194	235	227	216	287	289	301	333	355	344	343	
16歳	186	194	197	239	231	220	292	294	306	339	361	350	
17歳	157	195	193	196	238	230	219	291	293	305	338	360	
18歳	175	177	207	204	208	253	244	232	308	311	323	358	
19歳	223	224	220	257	254	258	313	304	289	382	385	400	
20歳	250	254	245	241	282	278	283	342	332	315	417	421	
21歳	256	271	271	260	255	299	294	300	362	351	335	442	
22歳	352	304	326	326	318	308	362	357	365	438	426	410	
23歳	479	477	421	450	451	448	428	505	499	512	610	596	
24歳	583	578	574	509	543	545	541	518	609	603	618	735	
25歳	718	675	669	660	588	628	630	620	599	703	696	712	
26歳	758	833	776	768	756	675	721	723	707	687	807	798	
27歳	775	857	936	873	863	850	760	811	813	796	774	906	
28歳	818	844	948	1,036	966	956	941	842	899	900	881	857	
29歳	807	882	919	1,032	1,126	1,052	1,039	1,025	917	980	981	959	
30歳	811	833	916	954	1,073	1,171	1,092	1,080	1,068	953	1,019	1,018	
31歳	841	851	867	954	994	1,118	1,219	1,137	1,124	1,114	993	1,063	
32歳	789	856	862	877	964	1,005	1,131	1,233	1,149	1,137	1,130	1,006	
33歳	731	812	875	881	897	985	1,028	1,156	1,259	1,173	1,162	1,159	
34歳	746	751	814	877	884	898	987	1,029	1,158	1,261	1,174	1,164	
35歳	820	755	758	820	884	891	905	993	1,037	1,167	1,271	1,182	
36歳	792	839	762	765	828	892	899	912	1,001	1,045	1,176	1,281	
37歳	777	811	844	767	770	833	897	904	917	1,006	1,050	1,182	
38歳	812	800	816	850	772	774	838	903	910	923	1,011	1,055	
39歳	782	824	800	814	849	771	773	838	902	908	922	1,008	
40歳	814	795	820	796	811	846	768	770	834	898	905	918	
41歳	802	831	802	827	803	817	853	774	777	841	906	911	
42歳	772	804	829	800	825	801	816	851	772	776	838	904	
43歳	713	791	809	834	805	830	806	821	856	777	780	844	
44歳	714	738	797	815	840	810	836	812	827	863	783	786	
45歳	710	752	755	814	833	858	828	854	830	844	881	799	
46歳	741	733	745	748	807	827	850	821	847	823	837	874	
47歳	734	759	735	747	749	809	829	852	822	848	825	839	
48歳	689	754	756	732	744	746	806	826	848	819	845	822	
49歳	734	694	745	748	723	736	738	797	817	840	810	836	
50歳	702	740	690	742	745	720	733	795	794	814	837	807	
51歳	673	698	720	672	722	724	701	713	715	772	792	814	
52歳	702	675	692	714	667	717	719	695	708	709	767	786	
53歳	627	714	672	690	712	664	714	716	693	704	705	763	
54歳	629	629	709	666	684	705	658	708	710	687	699	700	
55歳	616	636	628	707	665	683	704	656	707	708	686	696	
56歳	462	611	626	618	696	654	672	693	645	696	697	675	
57歳	610	461	598	612	604	681	639	656	677	631	680	681	
58歳	558	609	458	594	608	601	676	635	652	673	627	677	
59歳	510	552	600	451	584	598	591	665	625	642	662	616	
60歳	460	509	538	587	441	570	584	578	651	611	628	647	
61歳	434	465	507	536	585	439	567	582	576	648	609	626	
62歳	422	433	454	495	524	570	429	554	568	562	632	594	
63歳	398	429	429	449	491	518	565	425	548	562	557	627	
64歳	376	403	425	426	446	487	513	561	421	543	557	552	
65歳	357	374	399	416	418	438	478	505	558	421	535	551	
66歳	289	362	370	396	413	416	435	475	501	554	418	531	
67歳	289	293	359	389	385	401	403	421	461	485	537	404	
68歳	292	296	279	345	354	379	395	397	415	453	477	529	
69歳	283	289	289	273	337	346	370	386	388	404	443	465	
70歳	298	275	281	282	266	329	337	361	376	378	394	431	
71歳	311	300	271	277	278	262	323	331	355	370	372	388	
72歳	339	314	296	269	274	275	259	320	327	351	366	368	
73歳	400	338	308	291	264	269	270	254	313	321	344	359	
74歳	382	392	332	302	286	259	264	265	249	308	315	338	
75歳	434	471	382	323	294	278	253	257	259	243	300	306	
76歳	285	425	366	377	319	291	274	250	254	256	240	296	
77歳	243	282	415	358	370	313	285	269	245	249	251	235	
78歳	292	236	274	403	347	359	304	276	261	238	242	244	
79歳	299	285	230	267	392	338	350	296	270	254	233	237	
80歳	254	293	276	223	259	379	328	340	288	262	247	226	
81歳	245	247	285	269	217	253	368	319	332	281	255	240	
82歳	232	236	234	271	257	207	241	351	305	317	268	244	
83歳	208	223	224	224	259	245	198	230	335	292	304	257	
84歳	157	194	208	210	209	243	230	185	216	314	274	286	
85歳以上	1,392	1,339	1,356	1,390	1,421	1,447	1,501	1,536	1,531	1,555	1,668	1,729	

男女計5歳階級・3区分人口													
港区	基準年												
	2023 令和5年	2024 令和6年	2025 令和7年	2026 令和8年	2027 令和9年	2028 令和10年	2029 令和11年	2030 令和12年	2031 令和13年	2032 令和14年	2033 令和15年	2034 令和16年	
男女計	42,120	43,578	44,385	45,241	46,119	46,999	47,895	48,795	49,737	50,728	51,759	52,821	
0~4歳	1,898	1,893	1,853	1,838	1,889	1,939	2,016	2,089	2,162	2,227	2,293	2,361	
5~9歳	1,639	1,759	1,782	1,776	1,708	1,663	1,602	1,568	1,552	1,594	1,632	1,697	
10~14歳	1,119	1,266	1,334	1,441	1,580	1,636	1,690	1,715	1,710	1,645	1,603	1,544	
15~19歳	924	984	1,052	1,124	1,148	1,249	1,358	1,422	1,529	1,692	1,751	1,811	
20~24歳	1,920	1,884	1,837	1,786	1,849	1,878	1,909	2,021	2,167	2,220	2,407	2,604	
25~29歳	3,876	4,091	4,248	4,369	4,299	4,160	4,092	4,021	3,935	4,066	4,138	4,232	
30~34歳	3,918	4,102	4,334	4,544	4,811	5,177	5,456	5,635	5,758	5,638	5,478	5,404	
35~39歳	3,983	4,029	3,980	4,017	4,103	4,161	4,312	4,550	4,767	5,049	5,430	5,708	
40~44歳	3,815	3,959	4,056	4,072	4,083	4,106	4,079	4,028	4,066	4,155	4,212	4,363	
45~49歳	3,608	3,692	3,736	3,789	3,857	3,975	4,050	4,149	4,164	4,174	4,198	4,170	
50~54歳	3,333	3,456	3,484	3,485	3,529	3,530	3,525	3,567	3,619	3,687	3,799	3,870	
55~59歳	2,756	2,870	2,910	2,982	3,157	3,216	3,283	3,306	3,306	3,349	3,352	3,346	
60~64歳	2,090	2,239	2,354	2,493	2,486	2,584	2,659	2,699	2,764	2,927	2,983	3,046	
65~69歳	1,510	1,604	1,688	1,790	1,908	1,979	2,082	2,185	2,321	2,317	2,410		

2 芝地区の各歳別推計結果 (3)女性

男女別・各歳人口													
港区	基準年												
	2023 令和5年	2024 令和6年	2025 令和7年	2026 令和8年	2027 令和9年	2028 令和10年	2029 令和11年	2030 令和12年	2031 令和13年	2032 令和14年	2033 令和15年	2034 令和16年	
女	21,926	22,755	23,220	23,714	24,227	24,749	25,281	25,822	26,390	26,984	27,600	28,243	
0歳	173	193	201	214	225	231	237	242	253	259	266	272	
1歳	195	178	193	201	214	226	232	237	242	253	259	266	
2歳	198	186	163	179	185	197	208	213	218	223	233	239	
3歳	182	193	172	151	166	172	183	194	198	203	207	216	
4歳	178	183	188	168	148	162	168	179	189	194	198	202	
5歳	186	177	177	181	162	142	157	163	173	182	187	191	
6歳	186	196	179	180	184	164	145	159	165	175	185	189	
7歳	174	188	191	175	176	180	160	142	155	161	171	180	
8歳	157	178	188	191	174	175	179	160	141	155	161	171	
9歳	132	162	175	185	188	172	173	177	158	139	153	158	
10歳	147	133	159	172	182	185	170	170	174	155	137	150	
11歳	116	145	131	156	170	179	182	167	167	171	153	135	
12歳	106	121	146	132	157	171	180	183	168	168	172	154	
13歳	110	112	120	145	132	157	170	180	183	168	168	172	
14歳	90	116	113	122	147	133	159	172	182	185	170	170	
15歳	91	97	114	112	120	145	131	156	170	180	183	168	
16歳	91	98	99	117	114	122	148	134	160	174	184	187	
17歳	73	97	99	99	99	115	123	149	135	160	174	184	
18歳	93	82	101	103	103	122	120	128	155	141	167	182	
19歳	102	121	104	127	129	130	154	152	162	196	177	210	
20歳	121	119	132	113	139	141	142	168	165	176	213	193	
21歳	128	132	130	143	123	150	152	153	181	179	191	230	
22歳	195	164	171	169	187	160	196	198	201	236	233	249	
23歳	270	295	251	261	258	288	247	302	304	311	362	360	
24歳	319	324	351	299	311	308	342	295	360	363	372	431	
25歳	382	346	353	383	326	340	336	373	322	393	396	404	
26歳	383	431	384	392	425	363	378	374	414	357	436	439	
27歳	373	429	483	431	439	476	406	424	418	463	400	488	
28歳	396	413	476	536	477	487	528	451	470	463	513	444	
29歳	395	428	446	514	578	515	525	569	486	507	500	552	
30歳	429	416	453	472	545	613	546	556	603	515	538	529	
31歳	433	449	436	475	494	569	641	571	580	631	539	563	
32歳	385	443	460	446	485	506	583	656	584	594	646	551	
33歳	393	394	448	445	451	490	511	589	663	589	600	653	
34歳	343	419	395	449	466	451	491	512	590	654	589	600	
35歳	438	402	417	402	457	475	459	499	521	600	676	599	
36歳	425	452	410	424	409	465	483	467	507	530	610	686	
37歳	398	438	457	413	428	412	469	487	471	511	534	615	
38歳	417	414	442	462	417	432	417	474	492	475	516	540	
39歳	402	426	410	438	458	414	428	413	470	488	471	511	
40歳	402	416	431	415	443	463	418	433	418	475	493	476	
41歳	393	415	419	434	417	446	466	421	436	420	478	495	
42歳	393	404	418	422	437	421	449	470	424	439	423	482	
43歳	344	400	403	417	421	435	419	448	468	423	438	422	
44歳	348	359	406	408	422	427	441	425	454	475	429	444	
45歳	376	360	363	410	412	427	431	446	429	458	480	433	
46歳	370	387	356	359	406	408	422	427	442	425	454	476	
47歳	371	381	387	357	359	406	409	423	427	442	426	454	
48歳	349	384	380	386	355	358	405	407	421	426	441	424	
49歳	370	351	378	374	390	350	353	399	401	415	420	434	
50歳	362	374	346	379	369	375	346	348	394	348	410	415	
51歳	340	364	367	340	366	363	368	339	341	387	389	403	
52歳	360	341	361	364	337	363	360	365	336	338	384	385	
53歳	316	372	342	362	365	338	364	361	366	337	339	385	
54歳	316	321	369	339	359	362	335	361	358	363	334	336	
55歳	304	325	327	375	345	365	368	341	367	364	369	340	
56歳	235	305	320	322	370	341	361	363	336	362	359	364	
57歳	323	228	293	308	310	355	327	346	348	322	348	344	
58歳	258	326	228	293	307	309	355	327	346	348	322	348	
59歳	269	256	322	226	289	304	306	351	323	342	344	318	
60歳	232	268	254	319	224	287	301	303	348	320	339	341	
61歳	230	240	269	255	320	224	287	302	304	349	321	340	
62歳	207	225	231	260	246	309	217	277	292	293	337	310	
63歳	192	216	226	233	261	247	310	218	279	293	295	338	
64歳	181	195	217	227	233	262	248	311	218	279	294	296	
65歳	169	175	195	212	224	228	258	245	310	219	277	294	
66歳	147	174	177	197	214	227	230	260	247	312	221	279	
67歳	158	144	169	172	192	209	221	224	254	240	304	253	
68歳	144	162	143	168	170	190	207	219	221	250	238	300	
69歳	155	147	159	140	165	167	187	203	214	217	246	233	
70歳	148	152	144	157	138	162	164	183	199	210	213	241	
71歳	173	151	151	143	156	137	161	163	182	198	209	211	
72歳	190	175	150	150	143	155	136	160	162	181	197	208	
73歳	240	192	172	148	148	141	153	134	158	160	178	194	
74歳	209	234	188	169	145	145	138	150	131	154	156	175	
75歳	218	208	233	188	168	145	145	138	149	131	154	156	
76歳	166	217	208	233	188	168	145	145	138	150	132	155	
77歳	139	166	212	204	228	184	165	142	142	135	147	129	
78歳	167	137	161	207	199	223	180	161	139	139	132	143	
79歳	174	168	135	160	204	197	220	178	159	137	138	131	
80歳	151	172	164	132	156	200	192	215	174	156	134	135	
81歳	144	150	170	163	131	155	199	191	214	173	155	133	
82歳	140	139	143	162	156	125	148	190	183	205	165	148	
83歳	128	136	133	137	157	150	121	143	183	176	198	160	
84歳	100	120	127	125	129	147	141	113	134	172	166	186	
85歳以上	946	943	955	976	992	1,011	1,044	1,068	1,068	1,087	1,140	1,181	

男女別5歳階級・3区分人口													
港区	基準年												
	2023 令和5年	2024 令和6年	2025 令和7年	2026 令和8年	2027 令和9年	2028 令和10年	2029 令和11年	2030 令和12年	2031 令和13年	2032 令和14年	2033 令和15年	2034 令和16年	
女	21,906	22,755	23,220	23,714	24,227	24,749	25,281	25,822	26,390	26,984	27,600	28,243	
0~4歳	930	933	918	913	939	990	1,029	1,065	1,101	1,132	1,163	1,195	
5~9歳	835	901	911	912	884	834	814	800	792	813	856	890	
10~14歳	569	626	669	728	788	825	861	872	874	847	800	781	
15~19歳	450	495	516	557	584	635	677	720	782	850	885	931	
20~24歳	1,033	1,034	1,034	985	1,018	1,047	1,080	1,116	1,212	1,265	1,371	1,463	
25~29歳	1,929	2,047	2,142	2,255	2,246	2,180	2,173	2,191	2,110	2,18			

3 麻布地区の各歳別推計結果

(1)男女計

男女計・各歳人口												
港区	基準年											
	2023 令和5年	2024 令和6年	2025 令和7年	2026 令和8年	2027 令和9年	2028 令和10年	2029 令和11年	2030 令和12年	2031 令和13年	2032 令和14年	2033 令和15年	2034 令和16年
男女計	60,906	62,438	63,687	64,986	66,325	67,696	69,093	70,525	72,042	73,624	75,244	76,918
0歳	476	518	534	557	581	588	595	605	624	635	647	661
1歳	483	482	524	540	563	586	594	601	611	630	641	653
2歳	545	494	491	533	549	573	596	604	611	621	641	652
3歳	548	544	490	487	529	545	568	592	599	606	616	636
4歳	585	559	554	499	497	540	556	580	603	611	618	628
5歳	599	607	579	575	517	516	560	577	600	625	633	641
6歳	624	593	607	579	575	518	517	559	576	600	625	632
7歳	622	629	599	613	585	580	522	523	565	582	606	631
8歳	610	620	637	607	620	593	588	529	530	573	590	614
9歳	589	598	627	644	614	628	599	595	535	537	579	597
10歳	581	568	598	627	644	614	628	600	595	535	537	579
11歳	529	557	567	596	626	642	613	626	599	594	534	536
12歳	501	516	559	568	598	628	644	614	628	601	595	535
13歳	488	487	518	561	571	601	631	647	616	632	603	598
14歳	468	458	487	517	560	570	600	630	646	615	631	602
15歳	437	455	456	485	515	558	568	597	628	643	613	629
16歳	363	405	437	438	466	495	535	545	573	602	617	587
17歳	356	351	401	432	433	481	490	530	540	567	566	611
18歳	362	349	365	417	450	450	480	510	550	561	589	619
19歳	383	407	399	417	476	512	512	546	580	625	638	668
20歳	406	372	422	414	433	494	532	531	566	602	647	660
21歳	383	435	416	469	460	482	548	589	590	627	667	718
22歳	461	462	519	496	561	552	579	658	708	707	752	797
23歳	613	594	593	668	641	725	713	746	848	919	910	972
24歳	751	728	693	687	778	749	846	828	864	983	1,069	1,054
25歳	806	862	818	789	778	885	854	967	941	980	1,117	1,218
26歳	862	923	964	915	887	873	994	959	1,085	1,055	1,101	1,253
27歳	882	959	1,001	1,046	993	967	950	1,083	1,045	1,182	1,147	1,193
28歳	1,004	973	1,027	1,073	1,120	1,064	1,036	1,019	1,161	1,120	1,265	1,228
29歳	946	1,072	1,014	1,070	1,117	1,165	1,108	1,080	1,062	1,210	1,167	1,316
30歳	874	1,016	1,115	1,055	1,114	1,163	1,213	1,152	1,120	1,103	1,256	1,210
31歳	944	928	1,033	1,134	1,074	1,134	1,182	1,230	1,172	1,137	1,121	1,276
32歳	929	993	939	1,046	1,147	1,087	1,147	1,196	1,243	1,185	1,147	1,133
33歳	958	994	1,018	963	1,071	1,174	1,113	1,176	1,225	1,272	1,177	1,177
34歳	968	1,025	1,019	1,044	987	1,099	1,204	1,142	1,206	1,257	1,304	1,245
35歳	887	1,004	1,037	1,032	1,058	999	1,113	1,218	1,156	1,220	1,273	1,319
36歳	1,059	952	1,020	1,054	1,050	1,075	1,016	1,131	1,237	1,174	1,240	1,294
37歳	1,048	1,096	966	1,036	1,070	1,067	1,093	1,032	1,150	1,257	1,193	1,259
38歳	1,166	1,094	1,118	986	1,058	1,092	1,088	1,116	1,053	1,173	1,281	1,216
39歳	1,106	1,185	1,098	1,123	990	1,062	1,096	1,093	1,121	1,057	1,179	1,286
40歳	1,148	1,142	1,205	1,116	1,140	1,005	1,078	1,113	1,110	1,138	1,074	1,198
41歳	1,115	1,169	1,143	1,205	1,117	1,141	1,006	1,078	1,114	1,111	1,138	1,073
42歳	1,155	1,101	1,159	1,134	1,196	1,107	1,131	997	1,069	1,104	1,101	1,129
43歳	1,246	1,153	1,099	1,157	1,132	1,193	1,106	1,129	996	1,068	1,103	1,100
44歳	1,115	1,264	1,167	1,112	1,170	1,145	1,207	1,119	1,142	1,007	1,080	1,116
45歳	1,156	1,135	1,275	1,177	1,122	1,180	1,154	1,217	1,128	1,152	1,014	1,089
46歳	1,129	1,138	1,139	1,279	1,180	1,125	1,182	1,157	1,221	1,131	1,155	1,016
47歳	1,159	1,129	1,149	1,150	1,290	1,191	1,134	1,192	1,167	1,232	1,141	1,164
48歳	1,157	1,160	1,135	1,157	1,157	1,299	1,198	1,141	1,198	1,173	1,240	1,148
49歳	1,179	1,156	1,155	1,129	1,151	1,151	1,292	1,192	1,136	1,193	1,168	1,234
50歳	1,124	1,157	1,147	1,146	1,121	1,143	1,143	1,283	1,134	1,128	1,184	1,159
51歳	1,105	1,132	1,157	1,147	1,147	1,121	1,143	1,143	1,283	1,185	1,128	1,185
52歳	1,041	1,094	1,135	1,160	1,150	1,151	1,126	1,147	1,148	1,288	1,189	1,132
53歳	980	1,032	1,103	1,144	1,168	1,159	1,160	1,134	1,156	1,156	1,298	1,197
54歳	1,046	970	1,025	1,095	1,137	1,160	1,150	1,153	1,126	1,149	1,149	1,289
55歳	1,043	1,033	964	1,019	1,088	1,129	1,152	1,143	1,146	1,119	1,142	1,142
56歳	756	1,046	1,035	967	1,021	1,092	1,133	1,156	1,146	1,151	1,122	1,146
57歳	875	762	1,046	1,036	968	1,022	1,093	1,134	1,157	1,146	1,153	1,122
58歳	844	887	765	1,050	1,039	971	1,026	1,097	1,138	1,161	1,150	1,158
59歳	731	829	884	762	1,046	1,035	967	1,022	1,091	1,134	1,156	1,145
60歳	691	740	818	872	752	1,031	1,021	954	1,008	1,077	1,118	1,141
61歳	603	690	734	811	865	746	1,023	1,012	947	999	1,068	1,109
62歳	585	598	683	726	803	856	738	1,011	1,001	937	989	1,056
63歳	543	587	594	680	722	798	851	734	1,006	995	932	983
64歳	538	536	582	589	674	716	791	844	728	997	987	924
65歳	459	540	527	560	570	653	695	769	835	723	972	967
66歳	445	472	543	531	564	574	657	699	773	839	728	977
67歳	429	440	465	537	525	557	666	648	689	761	828	717
68歳	432	421	443	469	541	528	561	570	652	692	766	832
69歳	402	428	413	435	460	531	518	549	558	637	678	750
70歳	403	400	431	416	438	463	534	521	552	560	641	682
71歳	409	406	395	426	411	432	457	527	514	544	553	632
72歳	449	402	395	385	415	399	421	444	512	499	529	537
73歳	571	445	394	388	378	407	392	412	435	502	490	519
74歳	499	551	435	385	380	370	398	383	403	425	491	479
75歳	540	502	547	433	383	378	368	396	381	401	423	489
76歳	389	528	489	535	423	375	370	360	388	373	393	415
77歳	338	380	516	479	524	415	368	363	354	380	366	386
78歳	327	332	368	502	465	509	404	357	353	344	370	356
79歳	353	318	322	358	487	451	494	392	348	344	336	361
80歳	354	355	311	316	351	478	442	484	385	341	327	329
81歳	332	344	343	301	305	339	462	427	469	372	329	326
82歳	270	325	334	335	294	297	331	451	417	458	363	321
83歳	250	268	314	325	326	286	289	321	439	406	446	354
84歳	221	242	258	303	315	316	276	279	311	426	393	432
85歳以上	1,780	1,835	1,885	1,956	2,062	2,168	2,265	2,315	2,370	2,450	2,634	2,770

男女計5歳階級・3区分人口												
港区	基準年											
	2023 令和5年	2024 令和6年	2025 令和7年	2026 令和8年	2027 令和9年	2028 令和10年	2029 令和11年	2030 令和12年	2031 令和13年	2032 令和14年	2033 令和15年	2034 令和16年
男女計	60,906	62,438	63,687	64,986	66,325	67,696	69,093	70,525				

3 麻布地区の各歳別推計結果 (2)男性

男女別・各歳人口												
港区	基準年											
	2023 令和5年	2024 令和6年	2025 令和7年	2026 令和8年	2027 令和9年	2028 令和10年	2029 令和11年	2030 令和12年	2031 令和13年	2032 令和14年	2033 令和15年	2034 令和16年
男	28,656	29,357	29,980	30,631	31,313	32,021	32,736	33,479	34,270	35,104	35,964	36,836
0歳	246	262	269	281	293	297	301	306	315	324	327	333
1歳	232	249	269	277	289	301	305	309	314	324	329	336
2歳	285	238	253	272	279	291	304	308	312	317	327	332
3歳	305	279	234	249	268	275	287	299	303	307	312	322
4歳	304	310	284	238	254	273	280	292	304	308	312	318
5歳	295	312	319	292	246	263	281	289	301	314	318	322
6歳	311	288	311	319	292	245	263	281	288	301	313	317
7歳	320	312	291	314	322	294	247	265	283	291	303	316
8歳	321	318	314	293	315	324	296	248	267	285	293	305
9歳	282	312	321	318	296	319	327	299	251	271	289	296
10歳	298	274	314	323	319	298	321	329	301	252	272	291
11歳	287	287	273	313	323	318	297	320	328	300	251	272
12歳	265	282	292	278	318	328	324	302	325	333	304	255
13歳	246	262	286	296	282	323	333	329	306	330	338	309
14歳	256	231	262	286	296	282	323	333	328	305	329	337
15歳	213	245	230	261	284	294	280	321	331	326	303	327
16歳	180	202	236	221	251	274	283	269	309	318	313	291
17歳	185	175	199	233	218	248	270	280	266	305	314	309
18歳	201	182	183	208	244	227	259	282	292	277	318	328
19歳	210	220	203	203	232	271	252	287	315	323	307	353
20歳	214	201	231	213	214	244	286	266	302	332	340	323
21歳	183	222	219	252	232	234	266	310	289	329	360	369
22歳	227	203	253	250	288	265	267	305	356	331	376	412
23歳	266	308	273	339	336	388	357	360	412	481	446	507
24歳	351	330	379	336	417	412	478	438	442	506	590	547
25歳	394	431	395	455	405	501	495	575	527	532	611	711
26歳	436	448	487	446	516	458	566	559	652	596	604	694
27歳	445	487	491	534	489	567	503	622	614	717	654	660
28歳	499	483	517	521	566	519	603	535	662	652	762	695
29歳	444	520	496	531	532	580	531	620	550	681	671	785
30歳	431	478	534	510	546	547	596	546	637	564	700	690
31歳	443	446	473	529	506	542	541	589	540	633	559	695
32歳	440	457	478	465	519	497	533	531	579	531	623	550
33歳	459	473	431	452	479	535	512	550	547	596	547	642
34歳	450	487	473	471	452	478	534	512	549	536	594	546
35歳	427	462	489	475	473	454	480	536	513	551	548	597
36歳	469	444	464	491	478	475	456	482	538	516	554	550
37歳	488	481	442	463	490	477	474	454	481	536	513	552
38歳	556	509	491	452	473	501	488	485	465	492	547	524
39歳	506	557	504	486	447	468	496	483	480	460	487	541
40歳	521	528	569	516	496	457	478	506	494	490	470	498
41歳	504	546	534	575	521	502	461	483	511	499	495	475
42歳	542	499	544	532	574	520	500	460	482	510	497	494
43歳	591	539	492	536	525	566	513	493	454	475	503	491
44歳	525	602	547	499	544	532	574	521	500	460	482	510
45歳	544	531	606	551	503	548	536	578	524	504	463	486
46歳	534	521	527	602	546	499	542	531	574	520	499	459
47歳	528	546	536	543	619	562	513	557	546	590	535	514
48歳	526	528	552	543	550	626	568	519	563	551	598	542
49歳	516	524	517	541	532	538	614	557	509	552	541	586
50歳	504	505	521	515	538	530	596	611	534	566	549	598
51歳	496	513	506	522	516	539	531	537	613	566	508	551
52歳	502	494	521	514	531	525	548	540	546	623	565	516
53歳	463	495	502	529	523	539	534	557	548	555	632	574
54歳	512	449	487	494	521	514	530	527	548	541	547	624
55歳	514	505	452	490	496	523	517	532	530	551	544	550
56歳	360	516	501	449	486	493	520	513	529	527	548	541
57歳	403	353	512	497	445	482	489	516	509	524	524	543
58歳	438	415	357	516	501	449	487	493	521	514	529	529
59歳	358	433	422	362	524	509	457	494	501	529	523	537
60歳	321	359	428	418	358	518	502	451	489	495	523	517
61歳	312	320	354	422	413	354	511	496	446	483	489	516
62歳	279	307	316	351	418	408	350	506	491	442	478	484
63歳	269	280	304	313	347	414	404	347	501	486	437	473
64歳	268	265	277	300	310	344	410	401	343	496	481	433
65歳	235	265	256	288	303	332	332	396	396	338	479	462
66歳	202	234	266	257	267	288	304	333	396	396	339	481
67歳	201	207	229	262	252	282	293	298	326	399	389	332
68歳	208	203	205	228	261	252	261	281	296	324	387	385
69歳	177	206	201	203	227	258	250	259	279	293	321	384
70歳	182	176	206	201	203	227	258	250	258	278	293	321
71歳	185	179	174	204	199	201	224	255	247	255	275	290
72歳	192	178	173	168	197	192	194	216	247	238	246	266
73歳	253	192	176	171	166	195	190	192	214	244	236	244
74歳	224	242	186	171	166	161	189	185	186	208	237	229
75歳	224	225	238	184	169	164	159	187	182	184	205	234
76歳	174	221	221	235	182	167	163	158	185	180	182	203
77歳	147	159	210	210	224	174	159	155	151	177	173	174
78歳	136	145	156	205	206	219	170	156	152	148	173	169
79歳	129	133	141	152	200	200	213	165	152	149	145	170
80歳	135	127	128	136	146	192	192	205	160	147	144	140
81歳	145	129	120	121	129	138	182	182	194	151	139	136
82歳	107	140	123	114	116	123	132	174	174	186	145	133
83歳	95	104	132	117	109	110	117	125	166	166	177	138
84歳	96	89	98	125	111	103	105	111	119	157	158	169
85歳以上	515	562	587	621	679	716	741	766	796	831	901	964

男女別5歳階級・3区分人口												
港区	基準年											
	2023 令和5年	2024 令和6年	2025 令和7年	2026 令和8年	2027 令和9年	2028 令和10年	2029 令和11年	2030 令和12年	2031 令和13年	2032 令和14年	2033 令和15年	2034 令和16年
男	28,656	29,357	29,980	30,631	31,313	32,021	32,736	33,479	34,270	35,104	35,964	36,836
0~4歳	1,366	1,338	1,309	1,317	1,383	1,437	1,477	1,514	1,549	1,577	1,608	1,640
5~9歳	1,529	1,543	1,557	1,535	1,470	1,444	1,414	1,382	1,391	1,461	1,516	1,557
10~14歳	1,352	1,337	1,428	1,497	1,538	1,549	1,597	1,612	1,588	1,520	1,495	1,464
15~19歳	989	1,024	1,050	1,126	1,228	1,314	1,344	1,439	1,511	1,549	1,556	1,609
20~24歳	1,241	1,264	1,357	1,391	1,487	1,544	1,653	1,679	1,801	1,978	2,111	2,157
25~29歳</												

3 麻布地区の各歳別推計結果 (3)女性

男女別・各歳人口													
港区	基準年												
	2023 令和5年	2024 令和6年	2025 令和7年	2026 令和8年	2027 令和9年	2028 令和10年	2029 令和11年	2030 令和12年	2031 令和13年	2032 令和14年	2033 令和15年	2034 令和16年	
女	32,250	33,081	33,707	34,355	35,012	35,675	36,357	37,046	37,772	38,520	39,279	40,053	
0歳	235	256	265	276	283	291	294	299	309	314	320	327	
1歳	251	233	255	264	274	285	289	292	296	306	312	317	
2歳	260	256	238	261	270	281	296	296	299	304	314	320	
3歳	243	265	255	237	261	270	281	292	296	299	304	314	
4歳	281	249	271	261	243	267	276	287	299	302	306	311	
5歳	304	295	260	282	272	253	278	288	299	311	315	318	
6歳	313	305	296	260	283	273	254	279	288	300	312	315	
7歳	302	316	308	299	263	286	275	257	282	291	303	315	
8歳	289	302	323	314	305	269	292	281	263	287	297	309	
9歳	307	286	305	327	318	309	272	296	285	266	291	301	
10歳	283	294	284	304	325	316	307	271	294	283	265	289	
11歳	242	270	293	283	303	324	316	307	270	294	283	264	
12歳	236	234	267	290	280	300	321	312	304	267	291	280	
13歳	242	224	232	265	288	278	298	318	310	302	265	289	
14歳	212	227	224	232	264	289	277	297	318	309	302	265	
15歳	224	210	227	224	231	264	288	277	297	318	309	302	
16歳	183	204	201	217	215	221	252	276	265	284	304	296	
17歳	171	177	202	199	216	213	220	250	274	263	282	302	
18歳	161	167	182	209	206	223	221	227	259	284	271	291	
19歳	173	187	196	213	244	241	260	259	265	301	331	315	
20歳	192	172	191	201	218	249	247	266	264	271	308	338	
21歳	200	213	197	217	227	248	282	279	301	299	307	349	
22歳	234	258	266	246	272	286	311	353	352	377	376	385	
23歳	347	286	319	328	305	337	356	386	436	438	465	465	
24歳	400	398	314	350	361	337	368	389	422	476	479	507	
25歳	412	431	423	334	373	384	359	391	414	448	506	507	
26歳	426	475	477	469	372	415	428	400	434	459	497	560	
27歳	437	471	510	512	504	400	447	460	431	465	493	533	
28歳	505	489	510	553	554	545	433	484	500	467	503	533	
29歳	502	552	518	540	585	585	576	459	513	530	496	531	
30歳	443	538	581	545	569	615	617	607	483	539	557	520	
31歳	501	482	560	605	568	592	641	641	631	504	562	581	
32歳	483	536	500	581	628	590	614	665	665	654	524	583	
33歳	499	551	547	511	592	639	601	626	678	676	666	595	
34歳	518	538	547	574	535	621	670	657	712	710	699	699	
35歳	460	542	548	557	585	545	632	682	642	669	725	722	
36歳	590	508	556	562	572	600	560	648	699	659	686	743	
37歳	560	616	524	574	580	590	619	578	669	721	679	708	
38歳	610	585	627	534	584	591	601	631	588	681	734	692	
39歳	600	628	594	637	543	594	601	610	641	597	692	745	
40歳	627	615	635	600	644	549	600	607	617	648	604	700	
41歳	611	624	610	630	596	639	544	595	602	612	643	598	
42歳	613	602	616	602	622	588	631	537	587	595	604	634	
43歳	655	614	607	621	607	627	593	636	542	593	600	609	
44歳	590	662	620	613	627	613	633	598	642	547	598	606	
45歳	612	604	669	626	619	632	618	639	604	648	551	604	
46歳	595	617	611	677	634	626	640	626	647	611	656	557	
47歳	631	583	612	606	671	629	621	634	621	642	606	651	
48歳	631	632	583	614	607	672	630	622	635	622	643	606	
49歳	663	632	638	589	619	613	678	635	627	641	627	648	
50歳	620	651	626	632	632	613	672	630	672	631	635	692	
51歳	609	619	650	625	631	582	612	606	671	629	620	634	
52歳	539	600	615	645	620	626	578	608	601	666	624	615	
53歳	517	537	601	615	645	620	626	577	608	601	665	623	
54歳	534	520	538	602	616	646	620	627	578	608	601	666	
55歳	529	528	512	529	592	606	636	610	617	568	598	592	
56歳	396	530	534	518	535	599	613	643	617	624	574	605	
57歳	472	409	534	539	523	540	604	618	648	622	629	579	
58歳	406	471	408	533	538	522	539	604	618	647	621	628	
59歳	373	397	461	400	522	527	511	527	591	605	633	608	
60歳	370	381	390	454	394	514	519	503	519	582	596	624	
61歳	291	370	379	389	452	392	511	516	500	517	580	593	
62歳	306	291	366	376	384	447	387	505	510	495	511	572	
63歳	274	307	291	366	375	384	446	387	505	510	494	510	
64歳	270	271	304	289	364	373	382	443	385	501	506	491	
65歳	224	275	271	294	283	350	363	374	439	385	492	505	
66歳	243	238	277	274	297	286	353	366	377	442	389	496	
67歳	222	235	236	276	271	295	294	351	363	373	439	394	
68歳	224	219	238	240	280	277	300	289	356	368	379	445	
69歳	225	222	212	231	233	272	268	291	279	344	357	366	
70歳	221	225	225	215	234	236	276	271	294	282	348	360	
71歳	224	227	221	222	212	231	233	272	267	289	278	343	
72歳	257	224	222	217	217	207	226	227	266	261	283	271	
73歳	318	253	218	217	211	212	202	220	221	258	254	275	
74歳	275	310	249	214	213	208	209	198	217	218	254	250	
75歳	316	277	309	249	214	214	209	209	199	217	218	254	
76歳	215	306	268	299	241	208	207	202	203	193	211	212	
77歳	191	220	306	268	300	242	209	208	203	203	193	211	
78歳	191	187	213	297	260	290	234	202	201	196	197	187	
79歳	224	185	181	206	287	252	281	227	196	195	191	191	
80歳	219	227	183	179	205	285	250	279	225	194	194	189	
81歳	187	214	223	180	176	201	280	245	275	221	190	190	
82歳	163	185	211	220	178	174	199	277	243	272	218	188	
83歳	155	164	182	208	217	176	172	196	273	239	268	215	
84歳	125	153	160	178	204	213	172	168	192	268	235	263	
85歳以上	1,265	1,273	1,298	1,334	1,384	1,453	1,524	1,550	1,574	1,619	1,734	1,806	

男女別5歳階級・3区分人口													
港区	基準年												
	2023 令和5年	2024 令和6年	2025 令和7年	2026 令和8年	2027 令和9年	2028 令和10年	2029 令和11年	2030 令和12年	2031 令和13年	2032 令和14年	2033 令和15年	2034 令和16年	
女	32,250	33,081	33,707	34,355	35,012	35,675	36,357	37,046	37,772	38,520	39,279	40,053	
0~4歳	1,271	1,259	1,284	1,299	1,336	1,395	1,433	1,466	1,499	1,526	1,555	1,588	
5~9歳	1,515	1,504	1,492	1,483	1,441	1,390	1,372	1,401	1,416	1,456	1,517	1,558	
10~14歳	1,215	1,248	1,300	1,373	1,461	1,506	1,518	1,505	1,496	1,456	1,405	1,387	
15~19歳	912	944	1,008	1,063	1,112	1,163	1,242	1,290	1,360	1,450	1,497	1,506	
20~24歳	1,373	1,327	1,286	1,342	1,384	1,457	1,565	1,673	1,775	1,861	1,934		

4 赤坂地区の各歳別推計結果

(1)男女計

男女計・各歳人口													
港区	基準年												
	2023 令和5年	2024 令和6年	2025 令和7年	2026 令和8年	2027 令和9年	2028 令和10年	2029 令和11年	2030 令和12年	2031 令和13年	2032 令和14年	2033 令和15年	2034 令和16年	
男女計	37,993	38,445	38,931	39,451	39,983	40,521	41,058	41,616	42,213	42,826	43,455	44,107	
0歳	296	331	346	361	375	379	384	389	403	409	417	425	
1歳	325	304	338	353	368	383	386	391	397	411	417	426	
2歳	322	329	304	339	355	369	384	388	393	398	412	419	
3歳	312	325	333	310	344	360	375	390	393	398	404	419	
4歳	348	319	325	334	311	345	361	375	390	394	399	405	
5歳	347	351	319	324	332	310	344	360	374	389	393	398	
6歳	393	359	361	328	334	342	320	354	370	385	400	404	
7歳	337	394	355	356	325	330	338	315	350	366	381	395	
8歳	344	352	403	363	365	333	338	346	323	358	374	389	
9歳	316	353	349	400	360	362	331	336	344	320	356	372	
10歳	327	325	354	350	401	360	363	331	336	344	321	356	
11歳	297	343	329	357	354	404	364	366	334	339	347	324	
12歳	263	301	338	324	352	348	398	358	361	329	334	342	
13歳	252	267	298	333	320	347	344	394	354	357	325	330	
14歳	300	264	269	300	335	321	349	346	354	355	359	327	
15歳	238	306	263	267	299	334	321	348	345	395	354	358	
16歳	216	242	307	263	267	298	334	321	348	344	394	354	
17歳	222	221	246	313	267	271	302	340	326	353	350	400	
18歳	243	235	229	255	324	276	281	314	352	338	365	362	
19歳	246	272	259	252	280	356	304	309	346	386	370	401	
20歳	222	254	282	269	260	291	369	315	321	359	399	383	
21歳	226	262	284	314	299	291	324	410	350	357	399	443	
22歳	265	250	276	301	332	316	307	341	433	369	376	421	
23歳	329	300	278	307	336	369	352	342	378	482	409	416	
24歳	379	360	331	307	339	371	406	387	375	416	528	449	
25歳	397	432	406	373	347	383	418	458	436	424	469	597	
26歳	427	446	486	456	420	391	431	470	516	491	477	529	
27歳	479	463	477	521	489	451	420	464	506	554	528	513	
28歳	497	520	506	522	569	535	494	461	508	554	606	578	
29歳	455	533	539	524	541	589	554	513	478	529	575	629	
30歳	545	477	549	556	540	557	607	571	529	492	545	592	
31歳	481	563	501	577	584	568	585	638	600	557	519	574	
32歳	516	437	581	517	595	602	587	604	657	619	575	535	
33歳	564	541	510	597	531	611	618	603	620	675	636	632	
34歳	565	577	555	523	613	545	626	634	618	636	692	652	
35歳	561	604	602	579	545	639	568	652	659	643	662	721	
36歳	604	577	624	621	598	563	660	586	672	680	664	683	
37歳	583	619	599	647	644	620	585	685	608	697	706	689	
38歳	597	597	632	612	661	658	633	598	700	621	712	721	
39歳	572	607	606	642	622	672	668	641	608	711	631	724	
40歳	639	587	616	615	652	632	683	678	652	618	722	641	
41歳	609	657	597	628	627	665	644	695	691	663	629	735	
42歳	655	611	661	601	631	669	648	699	695	667	633	633	
43歳	663	656	613	663	603	634	633	671	650	702	698	670	
44歳	640	658	651	609	658	599	629	629	667	646	697	693	
45歳	669	638	656	649	607	655	596	627	626	664	644	695	
46歳	654	676	646	664	657	614	663	603	634	634	672	651	
47歳	642	648	675	645	663	656	613	662	602	633	633	671	
48歳	704	627	648	674	645	662	655	612	661	601	632	632	
49歳	753	694	631	651	679	649	666	659	616	665	605	637	
50歳	689	741	687	625	645	672	643	660	653	610	659	599	
51歳	721	682	740	686	624	645	672	642	659	653	610	659	
52歳	626	711	685	743	689	627	647	675	645	662	656	613	
53歳	623	625	707	681	739	686	623	644	671	641	657	652	
54歳	666	615	624	706	680	738	685	623	643	671	640	656	
55歳	643	664	622	630	713	687	746	691	629	649	678	647	
56歳	514	622	655	613	622	704	678	736	682	621	640	669	
57歳	610	501	618	651	610	619	700	674	732	678	617	636	
58歳	596	605	502	619	652	612	620	701	676	733	679	619	
59歳	541	588	600	498	614	647	607	615	696	670	728	674	
60歳	476	516	577	589	489	602	635	595	603	683	658	714	
61歳	462	450	501	560	572	475	584	616	578	585	663	638	
62歳	466	446	445	495	552	564	468	576	608	570	577	654	
63歳	419	444	438	437	486	543	554	460	566	597	560	567	
64歳	411	406	438	432	431	479	535	546	454	558	588	552	
65歳	327	396	401	428	424	422	470	526	542	452	549	581	
66歳	349	313	387	393	419	415	413	460	514	530	443	536	
67歳	385	305	377	382	407	404	402	447	499	515	429	429	
68歳	320	323	329	299	370	375	400	396	394	438	489	504	
69歳	297	314	314	320	291	360	365	388	384	382	425	474	
70歳	344	289	308	308	314	286	353	358	381	377	374	417	
71歳	336	342	282	301	302	308	280	345	350	372	368	366	
72歳	348	326	334	276	294	294	300	273	337	340	363	359	
73歳	426	333	320	329	270	289	289	294	267	330	334	355	
74歳	412	416	326	314	322	265	283	283	289	262	324	328	
75歳	409	394	403	317	305	314	258	276	275	281	256	315	
76歳	288	392	380	391	307	296	305	250	268	267	273	248	
77歳	265	283	380	369	379	299	287	296	243	260	260	265	
78歳	287	256	275	370	359	369	291	279	289	237	254	253	
79歳	260	280	248	267	359	348	358	282	272	281	231	247	
80歳	288	254	269	240	258	346	336	345	272	262	271	223	
81歳	260	277	245	260	231	248	334	323	333	263	253	262	
82歳	236	251	265	235	250	222	238	321	311	321	253	243	
83歳	199	225	240	254	226	240	213	228	309	300	309	243	
84歳	186	189	212	226	240	214	227	201	216	293	284	292	
85歳以上	1,518	1,516	1,524	1,561	1,605	1,658	1,681	1,712	1,722	1,744	1,838	1,913	

男女計5歳階級・3区分人口													
港区	基準年												
	2023 令和5年	2024 令和6年	2025 令和7年	2026 令和8年	2027 令和9年	2028 令和10年	2029 令和11年	2030 令和12年	2031 令和13年	2032 令和14年	2033 令和15年	2034 令和16年	
男女計	37,993	38,445	38,931	39,451	39,983	40,521	41,058	41,616	42,213	42,826	43,455	44,107	
0~4歳	1,603	1,607	1,647	1,696	1,753	1,835	1,889	1,933	1,976	2,011	2,051	2,093	
5~9歳	1,737	1,810	1,787	1,772	1,716	1,678	1,670	1,710	1,761	1,818	1,903	1,958	
10~14歳	1,439	1,500	1,587	1,665	1,761	1,782	1,817	1,795	1,781	1,724	1,687	1,680	
15~19歳	1,165	1,276	1,304	1,350	1,437	1,536	1,542	1,631	1,716	1,816	1,834	1,874	
20~24歳	1,421	1,427	1,452	1,498	1,567	1,637	1,757						

4 赤坂地区の各歳別推計結果 (2)男性

男女別・各歳人口												
港区	基準年											
	2023 令和5年	2024 令和6年	2025 令和7年	2026 令和8年	2027 令和9年	2028 令和10年	2029 令和11年	2030 令和12年	2031 令和13年	2032 令和14年	2033 令和15年	2034 令和16年
男	17,884	18,068	18,342	18,627	18,923	19,217	19,516	19,821	20,145	20,474	20,811	21,161
0歳	135	172	180	187	195	197	198	202	209	212	215	220
1歳	175	137	176	184	191	199	201	203	206	213	216	221
2歳	169	179	140	179	187	194	203	204	207	210	217	220
3歳	166	169	178	139	178	185	193	201	202	205	208	215
4歳	175	171	169	178	140	178	186	193	201	203	206	208
5歳	162	176	170	168	177	140	177	184	192	200	202	204
6歳	201	171	183	177	174	184	145	184	192	199	208	209
7歳	166	208	174	186	179	177	186	148	187	195	203	211
8歳	167	172	213	178	191	183	181	190	151	191	199	207
9歳	150	174	173	215	180	192	185	183	192	153	193	201
10歳	159	154	174	174	215	180	193	186	183	192	154	193
11歳	166	164	155	175	175	217	182	194	187	184	194	155
12歳	143	165	160	151	171	171	211	177	189	182	179	188
13歳	132	148	166	161	152	172	172	213	178	190	183	181
14歳	130	141	152	171	165	156	176	177	218	183	195	188
15歳	128	134	138	149	167	162	153	173	173	214	179	191
16歳	89	125	131	135	146	164	158	149	169	169	209	175
17歳	112	89	125	131	135	146	158	150	169	169	169	209
18歳	129	118	93	130	137	140	152	170	164	155	175	175
19歳	116	145	131	103	145	152	155	169	190	182	172	195
20歳	117	127	154	139	109	154	162	165	179	202	193	182
21歳	110	136	141	170	153	121	170	178	182	197	222	213
22歳	137	122	143	149	180	161	128	179	188	192	208	234
23歳	157	157	134	157	163	198	177	140	197	206	210	227
24歳	190	175	174	148	175	181	219	196	154	217	227	232
25歳	198	216	194	194	165	195	201	245	218	172	242	253
26歳	233	231	245	219	220	188	221	228	278	248	196	276
27歳	264	247	241	256	230	232	198	233	241	293	260	205
28歳	255	287	266	261	277	248	251	214	252	260	317	282
29歳	231	280	300	279	272	290	260	264	225	266	274	334
30歳	264	236	288	309	287	280	298	267	271	231	273	282
31歳	251	262	246	300	321	300	292	310	279	284	242	286
32歳	220	259	271	255	310	333	311	302	321	289	294	251
33歳	252	278	263	276	259	315	338	316	306	326	293	299
34歳	265	266	234	270	284	266	324	347	325	315	305	302
35歳	273	281	274	241	279	293	274	334	358	334	325	345
36歳	298	280	289	281	248	286	301	282	343	367	344	333
37歳	271	307	294	303	295	260	301	316	296	359	385	360
38歳	280	276	314	301	310	301	266	308	323	302	367	394
39歳	277	294	286	325	311	321	312	275	319	335	313	380
40歳	308	277	299	291	330	316	326	316	280	324	340	318
41歳	287	314	285	308	299	340	326	336	326	288	334	350
42歳	313	294	314	286	308	300	341	326	337	327	289	335
43歳	307	307	295	316	287	310	302	342	328	339	328	290
44歳	306	307	307	295	315	286	309	301	342	328	339	328
45歳	328	307	309	309	297	317	289	311	303	344	329	341
46歳	309	335	310	312	312	299	319	291	314	306	347	333
47歳	289	303	330	305	307	307	295	314	286	309	302	342
48歳	345	283	300	327	303	304	304	293	312	284	306	299
49歳	342	338	289	306	334	309	310	310	299	318	289	313
50歳	325	339	329	281	293	301	303	301	303	291	310	297
51歳	326	325	342	332	284	301	329	304	306	306	294	313
52歳	293	323	328	346	336	287	304	332	307	309	309	297
53歳	330	297	322	327	344	334	286	303	331	306	307	307
54歳	336	324	299	324	329	347	337	288	305	334	308	309
55歳	317	331	327	302	327	332	350	339	291	307	337	311
56歳	257	300	326	322	297	322	327	345	334	287	303	332
57歳	294	250	298	324	321	296	320	325	343	333	286	301
58歳	299	293	252	300	326	323	298	322	328	346	335	288
59歳	263	295	291	250	298	323	321	295	320	325	343	332
60歳	223	249	288	285	245	291	316	314	289	313	318	336
61歳	221	209	242	280	277	238	283	307	306	281	305	309
62歳	231	212	203	237	274	270	233	276	300	298	274	298
63歳	211	219	209	200	233	269	266	229	271	295	293	270
64歳	186	202	217	207	199	231	267	264	227	269	292	291
65歳	140	181	197	210	200	194	224	259	260	223	261	283
66歳	164	136	176	192	205	195	190	219	253	254	218	255
67歳	157	154	129	168	183	185	180	208	240	241	207	241
68歳	141	151	149	125	163	177	189	180	174	201	233	233
69歳	136	136	146	144	121	158	172	183	174	168	195	225
70歳	142	134	133	144	142	119	155	169	180	171	166	191
71歳	149	139	130	129	139	137	115	150	163	174	165	160
72歳	154	144	134	126	124	134	133	111	144	157	168	159
73歳	188	146	139	130	122	121	130	129	107	140	153	163
74歳	181	180	143	137	128	120	118	128	126	105	137	150
75歳	165	167	171	136	130	121	114	113	121	120	100	131
76歳	129	156	161	165	132	126	118	110	109	118	116	97
77歳	109	125	150	155	160	128	122	114	107	106	115	113
78歳	117	104	120	144	149	154	122	117	110	103	102	110
79歳	99	115	101	117	141	145	150	119	114	107	101	100
80歳	112	96	110	97	112	135	139	143	114	109	103	97
81歳	116	108	91	105	92	107	128	132	136	109	104	98
82歳	89	110	102	86	99	87	101	121	125	129	103	99
83歳	79	84	104	97	82	94	83	96	115	119	123	99
84歳	57	73	76	94	88	74	85	75	87	105	109	112
85歳以上	419	418	433	451	483	505	512	528	535	552	585	616

男女別5歳階級・3区分人口												
港区	基準年											
	2023 令和5年	2024 令和6年	2025 令和7年	2026 令和8年	2027 令和9年	2028 令和10年	2029 令和11年	2030 令和12年	2031 令和13年	2032 令和14年	2033 令和15年	2034 令和16年
男	17,804	18,068	18,342	18,627	18,923	19,217	19,516	19,821	20,145	20,474	20,811	21,161
0~4歳	820	829	843	868	891	954	981	1,004	1,026	1,043	1,063	1,083
5~9歳	846	902	914	924	901	876	875	890	914	938	1,004	1,032
10~14歳	730	772	808	832	879	896	934	946	956	932	905	905
15~19歳	574	611	617	648	729	763	782	819	845	889	904	945
20~24歳	711	717	746	763	780	815	855	858	900	1,014	1,060	1,088
25~29歳	1,181	1,260	1,247	1,209	1,164	1,152	1,131	1,184	1,214	1,238	1,290	1,350
30~34歳												

4 赤坂地区の各歳別推計結果

(3)女性

男女別・各歳人口													
港区	基準年												
	2023 令和5年	2024 令和6年	2025 令和7年	2026 令和8年	2027 令和9年	2028 令和10年	2029 令和11年	2030 令和12年	2031 令和13年	2032 令和14年	2033 令和15年	2034 令和16年	
女	20,189	20,377	20,589	20,823	21,061	21,303	21,542	21,795	22,068	22,353	22,644	22,946	
0歳	153	166	173	173	180	182	184	187	194	197	201	205	
1歳	150	166	161	170	177	183	186	188	191	198	201	205	
2歳	153	149	164	160	168	175	181	183	186	189	196	199	
3歳	146	156	156	171	166	175	182	189	191	193	197	204	
4歳	173	148	156	156	171	167	175	182	189	191	193	197	
5歳	185	174	149	156	156	171	167	175	182	189	191	194	
6歳	192	188	178	152	159	159	174	170	178	185	192	195	
7歳	171	186	180	170	146	153	152	167	163	171	178	185	
8歳	177	180	190	185	174	149	157	156	171	167	175	182	
9歳	166	180	176	186	180	170	146	153	152	167	163	171	
10歳	168	171	179	176	185	180	170	146	153	152	167	163	
11歳	131	179	173	182	178	188	182	172	147	155	154	170	
12歳	120	136	178	173	181	178	187	182	172	147	154	154	
13歳	120	118	132	172	167	175	172	181	176	166	142	149	
14歳	170	123	116	130	170	165	172	169	178	173	163	140	
15歳	110	172	125	118	132	173	168	175	172	181	176	168	
16歳	127	117	176	128	121	135	176	172	179	175	185	179	
17歳	110	132	121	181	132	139	139	182	177	184	181	191	
18歳	114	117	137	124	187	136	129	143	187	183	190	186	
19歳	130	127	128	149	135	204	148	141	156	204	198	206	
20歳	105	127	128	130	151	137	207	150	142	158	206	201	
21歳	116	126	143	144	146	170	154	231	168	160	177	231	
22歳	128	128	133	152	152	155	179	162	245	177	168	187	
23歳	172	143	144	150	172	171	175	202	181	276	199	189	
24歳	189	186	157	159	165	190	187	191	221	198	301	217	
25歳	199	216	212	179	181	188	216	213	218	252	227	344	
26歳	194	215	241	237	200	203	211	242	238	244	281	253	
27歳	215	216	236	264	259	220	222	231	265	261	267	308	
28歳	242	233	239	261	293	287	243	246	256	293	288	296	
29歳	228	253	239	245	268	299	294	249	253	263	301	294	
30歳	281	241	261	247	253	277	309	303	258	261	272	310	
31歳	230	301	255	277	262	269	294	327	321	273	277	288	
32歳	296	238	309	262	285	269	276	302	336	330	281	284	
33歳	312	313	247	321	272	296	290	277	314	349	343	292	
34歳	299	312	230	253	329	279	302	286	393	321	356	350	
35歳	288	323	328	337	266	346	293	318	301	309	338	375	
36歳	306	297	335	340	350	276	359	304	329	312	320	350	
37歳	312	311	305	344	350	359	284	369	312	338	321	329	
38歳	317	320	318	312	351	357	367	290	376	319	345	327	
39歳	295	313	320	317	311	350	356	366	289	376	318	344	
40歳	331	310	318	325	322	316	356	362	372	294	382	323	
41歳	322	343	312	320	327	325	319	359	365	375	296	384	
42歳	342	317	346	315	323	330	328	321	362	369	379	298	
43歳	356	349	318	347	316	324	331	329	323	363	370	380	
44歳	334	351	344	314	343	312	320	327	325	319	359	365	
45歳	341	331	347	340	310	339	308	316	323	320	314	354	
46歳	345	341	336	352	345	314	343	312	320	328	325	319	
47歳	353	345	345	340	356	349	318	347	316	324	331	328	
48歳	359	344	348	347	342	358	351	320	349	318	326	333	
49歳	411	356	342	346	345	340	356	349	318	347	316	324	
50歳	363	402	358	344	347	342	367	351	349	349	349	318	
51歳	395	357	398	354	340	344	343	338	353	347	316	345	
52歳	333	387	357	398	354	340	343	343	338	353	347	315	
53歳	293	328	385	355	395	352	337	341	340	336	351	344	
54歳	330	291	325	382	351	391	348	334	338	337	332	347	
55歳	326	334	295	329	386	355	396	352	338	342	341	336	
56歳	257	322	329	291	325	382	351	391	348	334	337	337	
57歳	316	251	320	327	289	323	379	349	388	345	332	335	
58歳	297	312	250	319	327	289	322	379	348	388	345	331	
59歳	278	293	309	248	316	324	286	319	375	345	384	341	
60歳	253	267	288	304	244	311	319	281	314	369	339	378	
61歳	241	242	259	280	295	237	301	309	273	304	358	329	
62歳	235	234	241	258	279	294	236	300	308	272	303	356	
63歳	208	226	230	237	253	274	288	231	295	302	267	297	
64歳	225	204	221	225	232	248	268	282	227	289	296	261	
65歳	187	215	205	218	224	228	246	267	283	229	288	298	
66歳	185	178	211	201	214	220	224	241	261	277	224	282	
67歳	178	182	176	209	199	212	218	222	239	259	274	222	
68歳	179	172	180	174	207	198	210	216	219	236	256	271	
69歳	161	178	168	176	170	202	193	205	210	213	230	249	
70歳	202	154	175	165	172	167	198	189	201	206	209	225	
71歳	187	204	152	173	163	170	165	196	187	198	203	206	
72歳	194	183	200	150	170	160	167	162	192	183	195	199	
73歳	238	187	181	199	148	168	158	166	160	190	181	192	
74歳	231	235	183	177	195	145	165	155	162	157	186	177	
75歳	244	227	232	181	175	193	144	163	154	161	156	185	
76歳	159	236	220	225	176	170	187	140	159	149	156	151	
77歳	156	158	229	214	219	171	165	182	136	154	145	152	
78歳	170	152	155	226	210	216	168	163	179	134	152	143	
79歳	161	165	147	150	218	203	209	163	157	174	130	147	
80歳	176	159	160	143	145	212	197	202	158	153	169	126	
81歳	144	168	154	155	139	141	206	192	197	154	149	164	
82歳	147	141	163	149	151	135	137	200	186	192	149	144	
83歳	120	141	136	157	144	146	131	133	194	181	186	145	
84歳	129	115	136	132	152	140	141	126	128	188	175	180	
85歳以上	1,099	1,098	1,091	1,110	1,122	1,153	1,169	1,184	1,187	1,192	1,254	1,297	

男女別5歳階級・3区分人口													
港区	基準年												
	2023 令和5年	2024 令和6年	2025 令和7年	2026 令和8年	2027 令和9年	2028 令和10年	2029 令和11年	2030 令和12年	2031 令和13年	2032 令和14年	2033 令和15年	2034 令和16年	
女	20,189	20,377	20,589	20,823	21,061	21,303	21,542	21,795	22,068	22,353	22,644	22,946	
0~4歳	783	778	804	829	861	882	908	929	951	969	988	1,009	
5~9歳	891	908	873	848	815	801	795	821	847	880	900	926	
10~14歳	709	728	779	833	882	885	883	849	825	792	781	775	
15~19歳	591	665	687	701	708	773	760	812	871	927	930	929	
20~24歳	710	710	706	735	787	822	902	936	958	969	1,051	1,024	
25~29歳	1,078	1,133	1,167	1,186									

5 高輪地区の各歳別推計結果 (1)男女計

男女計・各歳人口	推定年																								
	2023		2024		2025		2026		2027		2028		2029		2030		2031		2032		2033		2034		
	令和5年	令和6年	令和7年	令和8年	令和9年	令和10年	令和11年	令和12年	令和13年	令和14年	令和15年	令和16年	令和17年	令和18年	令和19年	令和20年	令和21年	令和22年	令和23年	令和24年	令和25年	令和26年	令和27年	令和28年	
男女計	62,061	64,162	65,107	66,109	67,124	68,146	69,180	70,232	71,353	72,497	73,661	74,842													
0歳	451	528	538	562	586	590	597	605	624	633	645	658													
1歳	541	496	546	556	580	605	610	616	624	644	653	666													
2歳	530	556	493	541	552	575	600	605	611	619	639	648													
3歳	581	561	563	501	549	560	583	608	613	620	628	648													
4歳	596	606	574	576	513	561	572	596	621	627	633	642													
5歳	650	611	610	577	579	517	564	575	599	625	630	637													
6歳	654	678	621	620	586	588	525	573	584	609	634	640													
7歳	592	679	685	627	627	593	594	532	579	590	615	641													
8歳	595	610	688	695	636	636	601	602	540	588	599	624													
9歳	570	611	614	692	699	640	640	605	606	543	591	602													
10歳	546	580	612	616	693	700	641	642	606	607	545	592													
11歳	529	558	586	618	622	700	707	648	648	612	613	551													
12歳	513	538	558	587	619	623	701	708	648	649	613	614													
13歳	495	510	531	552	580	611	615	693	700	641	641	605													
14歳	483	510	512	533	554	582	613	617	695	702	643	643													
15歳	458	476	507	509	530	550	579	609	613	691	698	639													
16歳	457	456	464	495	496	517	535	564	594	673	680	648													
17歳	393	468	461	470	501	503	523	542	571	601	605	581													
18歳	376	407	474	467	475	506	508	529	548	577	607	611													
19歳	367	407	430	501	494	502	534	537	561	576	607	640													
20歳	418	388	416	440	513	504	514	545	548	572	588	619													
21歳	429	455	421	450	477	555	544	554	589	592	617	636													
22歳	471	474	507	470	503	533	619	605	620	656	660	687													
23歳	550	580	578	618	575	614	652	756	741	760	800	805													
24歳	683	639	664	663	709	661	706	749	866	849	872	917													
25歳	713	740	695	724	724	773	720	770	815	944	927	950													
26歳	730	761	793	745	777	778	831	774	827	876	1,013	995													
27歳	723	786	808	843	792	827	827	885	824	881	933	1,075													
28歳	846	781	833	857	892	839	877	878	940	874	934	991													
29歳	751	906	815	869	892	929	874	914	916	982	913	975													
30歳	785	825	955	859	916	940	980	921	964	964	1,035	961													
31歳	808	856	858	893	894	954	978	1,019	959	1,005	1,004	1,078													
32歳	790	862	881	883	1,021	919	982	1,006	1,047	986	1,033	1,032													
33歳	802	856	894	914	915	1,059	954	1,019	1,043	1,085	1,022	1,072													
34歳	851	870	886	926	948	947	1,095	987	1,055	1,080	1,122	1,058													
35歳	916	905	886	903	944	966	965	1,115	1,005	1,074	1,100	1,142													
36歳	891	969	931	911	930	971	993	992	1,147	1,034	1,105	1,131													
37歳	942	968	986	947	926	945	988	1,010	1,009	1,164	1,049	1,122													
38歳	998	980	970	989	950	929	949	991	1,012	1,012	1,167	1,052													
39歳	1,020	1,033	995	985	1,005	964	943	963	1,006	1,028	1,027	1,183													
40歳	1,011	1,064	1,045	1,007	997	1,016	975	954	974	1,018	1,040	1,039													
41歳	1,012	1,063	1,080	1,060	1,021	1,010	1,031	989	967	988	1,032	1,054													
42歳	1,074	1,084	1,081	1,098	1,078	1,039	1,028	1,048	1,006	984	1,006	1,050													
43歳	1,087	1,115	1,094	1,091	1,109	1,089	1,049	1,037	1,058	1,016	994	1,015													
44歳	1,118	1,119	1,113	1,093	1,089	1,106	1,086	1,047	1,035	1,057	1,014	992													
45歳	1,115	1,140	1,123	1,117	1,096	1,093	1,110	1,090	1,051	1,039	1,060	1,018													
46歳	1,135	1,141	1,139	1,122	1,116	1,096	1,091	1,109	1,089	1,050	1,038	1,059													
47歳	1,059	1,158	1,142	1,140	1,122	1,116	1,096	1,091	1,110	1,089	1,050	1,038													
48歳	1,169	1,085	1,169	1,153	1,151	1,132	1,127	1,107	1,101	1,120	1,100	1,061													
49歳	1,087	1,203	1,090	1,173	1,157	1,155	1,137	1,131	1,112	1,106	1,125	1,105													
50歳	1,148	1,106	1,203	1,090	1,174	1,159	1,138	1,133	1,113	1,107	1,126	1,106													
51歳	1,141	1,146	1,104	1,202	1,089	1,173	1,157	1,155	1,136	1,132	1,112	1,106													
52歳	1,119	1,161	1,136	1,094	1,190	1,079	1,163	1,146	1,145	1,126	1,122	1,102													
53歳	1,014	1,124	1,153	1,128	1,087	1,183	1,071	1,155	1,138	1,137	1,117	1,113													
54歳	1,034	1,023	1,118	1,147	1,123	1,080	1,176	1,066	1,149	1,133	1,132	1,112													
55歳	1,127	1,047	1,021	1,116	1,145	1,121	1,078	1,175	1,065	1,148	1,131	1,131													
56歳	805	1,140	1,046	1,021	1,116	1,145	1,120	1,077	1,174	1,064	1,147	1,131													
57歳	986	814	1,133	1,040	1,015	1,110	1,138	1,114	1,071	1,167	1,058	1,141													
58歳	849	1,004	816	1,136	1,043	1,018	1,113	1,141	1,117	1,074	1,170	1,062													

5 高輪地区の各歳別推計結果 (2)男性

男女別・各歳人口												
港区	基準年											
	2023 令和5年	2024 令和6年	2025 令和7年	2026 令和8年	2027 令和9年	2028 令和10年	2029 令和11年	2030 令和12年	2031 令和13年	2032 令和14年	2033 令和15年	2034 令和16年
男	27,803	28,829	29,257	29,712	30,171	30,634	31,101	31,584	32,102	32,631	33,168	33,715
0歳	269	266	274	286	295	304	311	318	322	323	329	336
1歳	269	266	274	286	295	304	311	318	322	323	329	336
2歳	276	278	266	280	286	298	312	314	318	322	332	337
3歳	299	292	283	272	286	292	305	318	321	324	328	339
4歳	304	315	300	291	280	293	300	312	326	329	332	337
5歳	326	314	319	303	294	284	296	303	316	330	332	336
6歳	313	338	314	319	303	294	285	297	303	316	330	333
7歳	294	322	338	314	319	303	294	285	297	303	316	330
8歳	300	305	329	346	321	326	310	300	292	304	310	323
9歳	278	309	307	331	347	323	328	312	301	294	305	312
10歳	253	284	310	308	332	349	324	329	313	302	295	306
11歳	276	258	287	314	312	336	353	328	333	316	306	298
12歳	253	282	259	287	314	312	336	353	328	333	316	306
13歳	240	249	278	255	283	309	307	331	348	323	328	312
14歳	237	250	251	279	256	285	312	310	333	350	325	330
15歳	236	237	249	249	278	255	283	309	307	331	348	323
16歳	229	237	233	245	246	274	251	279	305	303	326	343
17歳	178	232	238	234	246	247	275	252	281	307	304	328
18歳	184	184	234	240	237	248	249	278	254	283	309	307
19歳	183	205	201	255	262	258	270	271	304	276	307	337
20歳	201	191	206	202	256	263	259	271	272	305	277	307
21歳	202	214	200	215	211	268	275	271	283	284	318	288
22歳	238	228	236	221	238	232	295	304	298	312	313	351
23歳	270	303	285	295	276	298	291	369	381	374	391	391
24歳	344	306	340	319	331	310	335	326	412	427	418	437
25歳	344	373	339	377	355	367	344	374	362	458	475	466
26歳	348	363	392	356	398	375	388	362	395	382	483	502
27歳	339	365	382	413	375	420	395	410	383	418	403	508
28歳	385	365	382	400	433	393	441	415	430	402	440	423
29歳	336	403	372	389	406	441	400	451	423	440	411	451
30歳	332	366	428	395	414	431	468	425	479	449	467	437
31歳	353	372	384	450	415	436	454	492	447	505	473	493
32歳	362	371	376	388	454	419	441	458	497	452	510	478
33歳	379	395	398	393	405	474	438	460	477	518	471	532
34歳	361	402	404	396	401	413	483	446	469	487	528	481
35歳	424	387	409	411	403	408	420	492	454	477	495	537
36歳	365	451	401	424	426	417	423	435	509	470	494	513
37歳	400	401	457	407	429	432	423	428	441	515	475	500
38歳	423	415	401	459	408	431	433	424	429	442	516	476
39歳	466	445	421	406	465	413	436	439	430	435	448	522
40歳	448	486	445	421	406	465	413	436	440	430	435	449
41歳	449	475	498	455	432	416	476	423	447	451	440	445
42歳	475	482	484	508	465	441	425	486	432	456	460	449
43歳	462	497	486	488	512	469	445	428	490	435	460	464
44歳	516	475	493	483	485	509	466	442	425	487	433	457
45歳	503	531	477	496	485	487	512	468	444	427	489	435
46歳	518	513	528	474	492	482	483	508	464	441	424	486
47歳	455	530	515	530	475	494	484	484	510	466	442	426
48歳	536	467	534	519	535	478	498	488	488	513	469	446
49歳	453	545	464	530	516	531	475	495	485	485	511	467
50歳	523	467	546	465	532	518	533	476	456	486	487	512
51歳	484	520	471	550	469	536	521	480	500	500	491	490
52歳	475	491	512	463	541	461	527	513	528	472	492	483
53歳	429	481	489	509	461	538	459	524	510	525	469	489
54歳	455	443	481	488	509	460	537	459	524	510	526	469
55歳	503	466	445	483	490	510	462	539	461	526	512	527
56歳	350	513	466	445	483	490	511	462	539	461	526	512
57歳	451	357	513	465	444	482	490	510	461	539	461	526
58歳	398	457	359	516	468	448	485	493	513	464	542	464
59歳	383	408	453	356	511	464	444	481	489	509	460	537
60歳	325	384	409	454	356	511	464	444	481	489	509	461
61歳	313	329	378	403	448	352	504	457	439	475	482	502
62歳	335	309	322	370	394	438	344	493	448	430	465	472
63歳	263	333	303	315	363	387	430	338	483	439	421	456
64歳	303	264	325	295	308	354	377	419	329	471	428	411
65歳	238	300	262	322	292	307	352	374	420	330	468	423
66歳	283	241	298	261	320	290	305	350	372	417	328	465
67歳	247	279	239	292	256	313	284	290	341	368	408	330
68歳	231	247	274	232	287	251	308	279	293	336	357	401
69歳	224	228	241	268	226	281	246	301	273	286	328	349
70歳	215	222	224	237	264	222	275	241	296	267	281	322
71歳	261	209	218	220	232	258	218	270	237	290	262	275
72歳	248	254	200	209	211	223	248	209	259	227	279	252
73歳	314	242	249	196	205	207	219	244	205	254	223	274
74歳	280	308	239	246	194	202	204	216	241	202	251	220
75歳	300	272	299	233	239	189	197	199	210	234	197	244
76歳	202	292	265	292	227	233	185	193	194	206	229	193
77歳	159	199	283	258	284	221	227	180	188	190	201	224
78歳	171	153	193	274	249	275	214	220	175	183	184	195
79歳	199	167	148	187	266	241	266	208	213	170	177	179
80歳	173	192	160	142	179	255	231	256	200	205	163	171
81歳	170	165	183	153	136	171	244	221	245	191	196	157
82歳	134	165	158	176	147	130	165	234	213	236	184	189
83歳	107	129	156	150	167	140	124	156	223	203	225	176
84歳	123	101	122	147	158	158	132	117	148	211	193	213
85歳以上	680	703	703	726	770	802	844	858	860	889	974	1,032

男女別5歳階級・3区分人口												
港区	基準年											
	2023 令和5年	2024 令和6年	2025 令和7年	2026 令和8年	2027 令和9年	2028 令和10年	2029 令和11年	2030 令和12年	2031 令和13年	2032 令和14年	2033 令和15年	2034 令和16年
男	27,803	28,829	29,257	29,712	30,171	30,634	31,101	31,584	32,102	32,631	33,168	33,715
0~4歳	1,387	1,419	1,404	1,415	1,450	1,497	1,535	1,571	1,605	1,630	1,659	1,690
5~9歳	1,511	1,588	1,607	1,613	1,585	1,530	1,513	1,497	1,509	1,546	1,594	1,634
10~14歳	1,259	1,323	1,384	1,443	1,498	1,591	1,632	1,651	1,655	1,625	1,571	1,553
15~19歳	1,010	1,094	1,155	1,224	1,268	1,282	1,329	1,390	1,451	1,500	1,595	1,637
20~24歳	1,255	1,243	1,268	1,252	1,312	1,371	1,456	1,540	1,647	1,702	1,716	1,774

5 高輪地区の各歳別推計結果 (3)女性

男女別・各歳人口												
港区	基準年											
	2023 令和5年	2024 令和6年	2025 令和7年	2026 令和8年	2027 令和9年	2028 令和10年	2029 令和11年	2030 令和12年	2031 令和13年	2032 令和14年	2033 令和15年	2034 令和16年
女	34,258	35,333	35,851	36,397	36,953	37,512	38,079	38,648	39,251	39,866	40,493	41,126
0歳	212	261	267	276	287	289	292	296	306	310	316	323
1歳	272	231	265	270	281	292	295	298	302	312	316	322
2歳	254	278	227	261	266	277	288	290	294	298	307	311
3歳	282	269	280	228	263	268	279	290	293	296	300	309
4歳	292	291	274	285	233	268	272	284	295	298	301	305
5歳	324	297	291	274	285	233	268	272	283	295	298	301
6歳	341	340	307	301	283	294	241	277	281	293	304	307
7歳	298	357	347	313	308	289	300	246	283	287	299	311
8歳	295	305	359	349	315	310	291	302	248	284	289	300
9歳	292	302	307	361	351	317	312	293	304	250	286	290
10歳	293	296	302	308	361	351	317	312	293	304	250	286
11歳	253	299	299	304	310	364	354	320	315	296	307	252
12歳	260	256	300	299	305	311	365	355	321	316	296	308
13歳	255	261	254	297	297	302	308	362	352	318	313	294
14歳	246	260	261	254	297	297	302	308	361	352	318	313
15歳	222	240	259	260	252	295	295	300	306	360	350	317
16歳	228	219	231	250	251	243	285	285	289	295	347	337
17歳	215	237	223	235	255	256	248	290	290	294	300	353
18歳	192	222	240	226	238	258	259	251	293	294	298	304
19歳	184	201	229	246	231	244	264	266	257	300	300	304
20歳	217	196	209	238	257	241	255	274	276	267	311	312
21歳	227	241	220	235	266	287	269	284	306	309	299	348
22歳	233	246	271	250	265	301	324	302	321	344	347	336
23歳	280	277	293	322	299	316	361	387	360	386	409	414
24歳	339	333	324	344	378	351	371	424	454	422	454	480
25歳	369	367	356	347	369	405	376	396	453	486	452	484
26歳	382	398	401	389	379	403	443	411	432	494	529	493
27歳	384	421	427	429	417	407	432	475	441	463	530	567
28歳	461	417	451	457	460	446	436	463	510	472	495	567
29歳	415	503	443	480	486	489	474	463	492	542	502	525
30歳	453	459	527	464	503	509	512	496	485	515	567	525
31歳	455	484	474	543	479	518	525	527	511	500	531	585
32歳	428	491	505	495	567	500	541	548	550	534	523	555
33歳	423	471	507	522	570	555	516	559	566	567	550	540
34歳	430	467	483	531	547	534	512	541	535	538	594	576
35歳	492	518	477	492	542	557	545	624	551	597	604	605
36歳	526	518	530	488	504	554	570	557	638	564	610	618
37歳	542	567	528	540	497	513	565	581	568	649	575	622
38歳	575	564	569	530	542	499	515	567	583	569	651	576
39歳	554	589	574	578	540	551	507	524	576	593	579	661
40歳	563	578	601	586	590	551	562	518	535	588	605	591
41歳	563	588	582	605	589	594	554	566	521	538	592	608
42歳	599	602	597	590	614	598	603	562	574	529	546	601
43歳	625	618	608	603	596	620	604	609	568	580	534	551
44歳	602	644	619	609	604	597	621	605	610	569	581	535
45歳	612	609	646	621	611	606	599	622	607	611	571	583
46歳	617	628	611	648	623	613	608	601	624	609	614	573
47歳	604	628	627	610	647	622	612	607	600	623	608	612
48歳	633	619	635	634	617	654	629	619	614	607	631	615
49歳	634	658	626	643	641	624	662	637	625	621	614	638
50歳	625	638	657	635	643	641	624	661	637	625	614	638
51歳	657	626	633	652	620	638	636	619	656	632	621	616
52歳	644	669	624	631	650	618	636	634	617	654	630	619
53歳	585	642	664	619	626	645	613	630	629	612	648	624
54歳	579	580	637	659	614	620	639	608	625	623	606	643
55歳	624	581	576	633	655	610	617	636	604	622	620	603
56歳	455	626	580	576	633	654	609	616	634	603	620	619
57歳	535	458	620	575	571	627	648	604	610	628	598	615
58歳	451	546	457	620	575	571	627	648	604	609	628	598
59歳	420	457	549	460	623	578	573	630	651	607	613	631
60歳	404	422	457	549	460	622	578	573	630	651	606	612
61歳	377	407	422	457	549	460	622	578	573	629	651	606
62歳	382	378	403	418	452	543	455	615	571	566	622	643
63歳	373	384	374	398	413	447	536	450	608	564	560	615
64歳	324	375	385	375	400	414	449	538	451	610	566	561
65歳	278	329	376	382	374	396	412	447	538	453	609	568
66歳	308	286	328	375	381	373	394	411	446	536	452	606
67歳	279	304	283	324	371	377	399	390	406	440	530	446
68歳	279	277	300	279	320	366	372	364	384	400	434	522
69歳	245	275	273	297	276	316	362	367	359	379	395	428
70歳	303	242	271	269	291	271	311	355	360	353	372	387
71歳	316	298	240	268	267	289	269	308	352	357	350	368
72歳	314	315	296	238	267	265	287	267	306	350	355	347
73歳	387	315	312	294	236	265	263	286	265	304	348	352
74歳	388	383	311	309	291	234	262	260	283	263	301	344
75歳	401	381	379	308	306	288	232	260	258	280	260	298
76歳	237	397	381	380	309	306	289	232	261	259	281	261
77歳	210	239	394	379	378	307	304	287	231	259	257	280
78歳	269	208	234	387	371	370	301	298	282	227	254	252
79歳	265	270	207	233	385	369	368	299	297	281	226	254
80歳	287	260	265	203	229	378	363	362	294	292	276	222
81歳	255	282	255	260	199	225	371	357	356	290	287	272
82歳	257	245	273	247	252	193	217	360	346	346	281	279
83歳	210	253	243	271	245	251	192	216	358	345	344	280
84歳	211	198	240	231	258	234	239	183	206	342	329	329
85歳以上	1,617	1,674	1,711	1,794	1,859	1,945	1,999	2,054	2,057	2,082	2,236	2,365

男女別5歳階級・3区分人口												
港区	基準年											
	2023 令和5年	2024 令和6年	2025 令和7年	2026 令和8年	2027 令和9年	2028 令和10年	2029 令和11年	2030 令和12年	2031 令和13年	2032 令和14年	2033 令和15年	2034 令和16年
女	34,258	35,333	35,851	36,397	36,953	37,512	38,079	38,648	39,251	39,866	40,493	41,126
0~4歳	1,312	1,329	1,311	1,320	1,330	1,394	1,426	1,459	1,490	1,513	1,541	1,571
5~9歳	1,550	1,601	1,611	1,598	1,542	1,443	1,412	1,390	1,399	1,408	1,475	1,509
10~14歳	1,307	1,373	1,415	1,462	1,570	1,625	1,646	1,657	1,642	1,586	1,485	1,453
15~19歳	1,041	1,120	1,182	1,218	1,227	1,296	1,351	1,392	1,436	1,542	1,595	1,615
20~24歳	1,296	1,292	1,318	1,389	1,465	1,496	1,579	1,671	1,718	1,728	1,821</	

6 芝浦港南地区の各歳別推計結果

(1)男女計

男女計・各歳人口		基準年												
港区	2023 令和5年	2024 令和6年	2025 令和7年	2026 令和8年	2027 令和9年	2028 令和10年	2029 令和11年	2030 令和12年	2031 令和13年	2032 令和14年	2033 令和15年	2034 令和16年		
男女計	58,535	59,820	60,756	61,742	62,766	63,808	64,859	65,931	67,061	68,227	69,429	70,672		
0歳	652	657	678	706	738	747	757	767	795	808	823	838		
1歳	651	687	683	705	734	766	775	786	796	825	839	853		
2歳	680	647	680	676	697	726	757	767	777	788	816	830		
3歳	725	667	637	670	666	687	715	746	756	766	776	804		
4歳	687	710	652	622	657	652	673	700	730	740	750	760		
5歳	710	657	687	631	602	636	632	652	678	707	716	726		
6歳	702	680	635	665	610	582	616	611	630	655	683	692		
7歳	727	657	652	609	638	585	557	592	587	605	629	656		
8歳	665	716	650	646	603	632	579	551	586	581	599	623		
9歳	583	660	717	651	646	603	633	580	552	588	581	600		
10歳	611	578	647	703	638	634	591	621	569	541	576	570		
11歳	610	614	575	644	699	635	630	588	618	566	538	574		
12歳	577	605	608	570	637	692	628	624	582	611	560	533		
13歳	514	589	608	612	573	641	695	632	627	585	615	563		
14歳	526	518	581	600	603	566	632	686	622	618	577	606		
15歳	477	540	525	590	609	612	574	641	695	631	627	585		
16歳	456	481	538	523	587	606	609	571	637	692	628	623		
17歳	387	461	485	542	526	592	611	613	575	642	697	632		
18歳	445	405	474	500	558	541	609	629	629	591	659	717		
19歳	409	480	437	511	539	603	582	655	677	674	633	708		
20歳	388	442	501	456	533	562	628	607	682	706	703	660		
21歳	398	417	466	526	478	560	589	658	637	715	740	737		
22歳	395	439	450	505	569	517	605	634	710	686	771	797		
23歳	496	448	494	505	571	640	583	679	709	796	768	864		
24歳	524	547	501	552	565	639	715	651	755	789	885	854		
25歳	555	572	590	542	596	611	690	773	703	814	853	954		
26歳	562	618	627	648	596	656	673	758	849	772	894	937		
27歳	656	624	679	691	714	657	724	741	836	936	852	983		
28歳	731	743	683	742	755	781	718	792	811	915	1,023	932		
29歳	814	794	802	738	800	815	844	777	856	877	989	1,105		
30歳	740	882	851	859	791	856	873	905	831	916	937	1,059		
31歳	870	800	938	905	914	841	910	928	961	885	974	999		
32歳	875	916	831	973	939	947	873	944	963	998	919	1,011		
33歳	887	902	954	865	1,013	977	986	909	983	1,001	1,038	957		
34歳	889	905	925	979	888	1,038	1,000	1,011	932	1,008	1,026	1,064		
35歳	982	908	915	937	991	898	1,050	1,012	1,023	943	1,019	1,037		
36歳	968	1,009	935	942	965	1,020	925	1,081	1,041	1,052	971	1,049		
37歳	1,068	968	1,013	938	945	968	1,023	928	1,084	1,043	1,055	973		
38歳	1,049	1,063	962	1,008	932	939	963	1,017	922	1,077	1,036	1,048		
39歳	1,077	1,065	1,056	955	1,001	926	932	956	1,010	916	1,069	1,028		
40歳	1,014	1,075	1,066	1,057	957	1,003	927	933	958	1,012	917	1,071		
41歳	1,121	999	1,067	1,057	1,049	949	994	919	926	950	1,003	909		
42歳	1,050	1,128	998	1,065	1,056	1,048	948	993	918	924	949	1,002		
43歳	1,121	1,054	1,121	992	1,059	1,050	1,042	943	988	913	920	944		
44歳	1,112	1,107	1,046	1,112	984	1,051	1,042	1,034	936	980	907	912		
45歳	1,122	1,113	1,109	1,048	1,114	986	1,053	1,044	1,036	938	982	909		
46歳	1,099	1,122	1,101	1,097	1,036	1,102	975	1,042	1,033	1,026	928	973		
47歳	1,183	1,106	1,112	1,090	1,086	1,026	1,092	966	1,032	1,023	1,016	920		
48歳	1,228	1,204	1,104	1,111	1,089	1,084	1,024	1,091	964	1,030	1,021	1,015		
49歳	1,250	1,238	1,213	1,113	1,119	1,097	1,093	1,032	1,099	971	1,038	1,029		
50歳	1,208	1,277	1,243	1,219	1,118	1,125	1,103	1,098	1,037	1,105	976	1,043		
51歳	1,225	1,217	1,273	1,238	1,215	1,114	1,121	1,099	1,094	1,034	1,102	973		
52歳	1,101	1,251	1,224	1,280	1,246	1,223	1,120	1,128	1,106	1,101	1,040	1,108		
53歳	1,099	1,098	1,230	1,204	1,259	1,225	1,203	1,101	1,109	1,087	1,082	1,022		
54歳	1,002	1,120	1,103	1,235	1,209	1,264	1,230	1,208	1,106	1,114	1,091	1,086		
55歳	1,073	1,010	1,112	1,095	1,227	1,200	1,255	1,221	1,200	1,098	1,106	1,084		
56歳	786	1,078	998	1,101	1,082	1,212	1,186	1,240	1,207	1,186	1,085	1,092		
57歳	911	789	1,071	992	1,094	1,076	1,205	1,179	1,233	1,199	1,179	1,078		
58歳	820	895	773	1,049	971	1,072	1,054	1,181	1,155	1,209	1,175	1,156		
59歳	710	825	884	765	1,037	960	1,061	1,043	1,169	1,143	1,196	1,163		
60歳	699	698	810	867	751	1,018	942	1,041	1,024	1,148	1,123	1,175		
61歳	596	695	686	797	854	740	1,002	927	1,025	1,009	1,132	1,106		
62歳	585	592	681	673	781	836	725	982	909	1,004	989	1,110		
63歳	456	581	586	674	666	773	827	718	971	899	994	979		
64歳	458	461	578	583	671	663	769	823	714	967	894	989		
65歳	414	457	455	563	570	657	649	754	815	710	950	881		
66歳	388	405	448	447	553	559	645	636	739	798	696	931		
67歳	376	397	401	444	443	548	555	639	630	732	792	690		
68歳	347	369	381	396	438	437	541	647	629	620	722	779		
69歳	345	355	371	383	398	440	439	543	549	631	623	724		
70歳	344	325	347	363	374	389	431	430	531	537	618	608		
71歳	401	347	322	345	361	371	386	427	426	526	532	613		
72歳	372	393	339	315	337	352	362	376	417	415	514	520		
73歳	419	371	387	334	311	332	347	356	369	410	409	505		
74歳	460	406	367	383	331	308	328	343	352	364	406	404		
75歳	412	454	404	366	382	330	308	328	342	350	363	404		
76歳	290	401	447	400	362	378	328	306	325	340	347	360		
77歳	230	286	401	448	401	363	379	329	307	326	341	349		
78歳	249	235	285	400	446	400	362	378	328	306	326	340		
79歳	279	242	229	277	389	434	389	353	368	320	299	318		
80歳	292	278	236	224	271	380	424	380	345	360	313	293		
81歳	268	291	272	232	219	266	373	415	373	339	353	307		
82歳	277	261	282	264	225	213	259	362	402	362	330	344		
83歳	203	263	250	271	253	215	203	249	345	382	345	316		
84歳	195	192	254	242	262	244	208	196	240	334	368	334		
85歳以上	1,227	1,302	1,366	1,489	1,591	1,702	1,786	1,829	1,862	1,935	2,092	2,265		

男女計5歳階級・3区分人口		基準年												
港区	2023 令和5年	2024 令和6年	2025 令和7年	2026 令和8年	2027 令和9年	2028 令和10年	2029 令和11年	2030 令和12年	2031 令和13年	2032 令和14年	2033 令和15年	2034 令和16年		
男女計	58,535	59,820	60,756	61,742	62,766	63,808	64,859	65,931	67,061	68,227	69,429	70,672		
0~4歳	3,395	3,367	3,330	3,380	3,491	3,578	3,678	3,766	3,854	3,926	4,003	4,085		
5~9歳	3,387	3,370	3,342	3,202	3,099	3,039	3,							

6 芝浦港南地区の各歳別推計結果

(2)男性

男女別・各歳人口													
港区	推定年												
	2023 令和5年	2024 令和6年	2025 令和7年	2026 令和8年	2027 令和9年	2028 令和10年	2029 令和11年	2030 令和12年	2031 令和13年	2032 令和14年	2033 令和15年	2034 令和16年	
男	28,591	29,232	29,624	30,043	30,484	30,937	31,391	31,855	32,343	32,847	33,366	33,907	
0歳	347	348	359	374	389	394	399	404	419	426	433	442	
1歳	318	312	362	374	389	404	410	415	420	435	443	450	
2歳	337	314	359	358	370	384	400	405	410	415	430	438	
3歳	377	337	313	358	357	368	382	398	403	408	413	428	
4歳	371	369	331	307	352	351	361	376	391	396	401	406	
5歳	371	355	358	322	298	343	341	351	365	380	385	389	
6歳	371	353	343	345	310	287	331	329	339	352	366	371	
7歳	402	351	341	332	334	300	277	321	318	328	341	354	
8歳	336	397	349	340	330	333	299	276	320	317	326	339	
9歳	301	336	327	349	340	330	333	299	276	321	317	327	
10歳	298	295	398	388	341	332	322	326	292	269	313	310	
11歳	316	296	294	327	386	339	330	321	324	291	268	312	
12歳	285	310	291	289	321	379	333	325	315	318	285	263	
13歳	266	288	310	291	288	320	379	333	324	314	318	285	
14歳	303	269	286	307	288	286	318	376	330	322	312	315	
15歳	268	305	269	286	307	288	286	318	376	330	321	312	
16歳	231	271	306	269	286	308	289	286	318	377	330	321	
17歳	190	236	274	309	272	289	311	291	289	320	380	332	
18歳	222	202	245	284	321	282	299	323	301	299	332	393	
19歳	199	249	224	271	314	355	311	331	358	332	329	367	
20歳	211	213	254	229	277	322	363	318	338	366	339	336	
21歳	198	225	224	267	240	291	337	380	333	354	383	355	
22歳	212	215	240	238	284	256	310	359	404	354	376	407	
23歳	216	233	237	264	262	314	282	339	395	444	389	413	
24歳	261	237	257	261	292	290	347	311	372	434	487	428	
25歳	288	286	257	280	284	318	315	378	338	403	472	529	
26歳	265	314	311	279	305	310	346	343	413	368	440	515	
27歳	316	294	341	337	303	333	337	377	373	450	400	476	
28歳	336	353	318	368	365	327	361	364	408	404	487	433	
29歳	403	366	377	340	392	390	350	387	390	437	433	523	
30歳	346	434	388	400	361	416	413	371	410	413	464	459	
31歳	422	376	466	416	429	388	446	443	398	441	444	499	
32歳	396	437	389	480	430	443	401	460	458	412	456	459	
33歳	449	416	457	406	502	449	463	419	481	478	433	476	
34歳	415	452	428	469	417	515	461	475	430	493	490	442	
35歳	443	421	452	428	469	417	516	460	475	430	493	490	
36歳	433	469	436	468	444	486	433	534	477	492	446	511	
37歳	495	432	468	436	468	444	486	432	534	476	490	445	
38歳	495	496	425	460	428	460	436	477	424	525	467	481	
39歳	518	500	490	419	454	423	454	431	471	418	518	460	
40歳	465	515	495	486	414	450	418	449	427	467	414	513	
41歳	551	469	515	495	486	415	450	418	449	427	467	414	
42歳	520	556	466	512	491	483	412	447	416	446	424	464	
43歳	539	523	551	461	507	487	478	408	442	412	442	420	
44歳	560	529	516	544	455	500	480	471	402	436	406	436	
45歳	533	557	529	516	544	455	500	480	472	403	437	407	
46歳	565	530	544	516	504	531	443	488	468	460	392	426	
47歳	550	567	522	535	507	495	523	436	480	460	453	386	
48歳	612	562	565	521	534	506	494	522	435	479	459	452	
49歳	632	619	567	570	525	539	510	498	526	438	483	463	
50歳	597	638	618	567	569	525	538	510	498	526	438	463	
51歳	584	602	632	613	562	564	520	534	506	494	522	434	
52歳	539	596	603	633	614	563	565	521	535	506	495	523	
53歳	579	537	583	591	620	601	551	553	510	523	495	484	
54歳	531	601	543	590	598	628	608	559	560	516	530	501	
55歳	540	538	594	537	584	591	621	601	553	554	510	524	
56歳	403	551	539	595	538	584	592	622	601	554	555	511	
57歳	503	407	544	533	589	532	578	585	615	595	548	549	
58歳	438	495	399	533	522	577	521	566	573	603	583	538	
59歳	387	437	485	391	522	511	566	511	555	562	591	571	
60歳	347	381	427	473	382	509	498	552	498	542	548	577	
61歳	308	344	371	415	461	372	495	485	538	485	528	534	
62歳	305	303	334	360	404	448	361	481	472	523	472	513	
63歳	239	308	301	332	359	402	446	360	479	469	521	469	
64歳	231	238	305	298	329	355	398	442	356	474	464	516	
65歳	222	229	231	295	289	322	346	387	435	350	461	450	
66歳	202	216	221	224	286	279	312	334	373	420	339	446	
67歳	180	203	215	220	230	284	277	310	332	371	418	337	
68歳	164	174	199	211	216	219	279	272	304	326	364	410	
69歳	153	167	175	201	213	217	220	281	274	305	328	367	
70歳	153	138	161	169	194	205	209	212	271	264	295	316	
71歳	190	154	136	159	167	191	203	207	210	267	261	291	
72歳	169	182	148	131	153	160	184	195	199	201	258	251	
73歳	204	165	176	143	126	148	155	178	188	192	195	250	
74歳	240	193	160	170	139	122	143	150	172	183	186	189	
75歳	181	236	189	157	168	137	120	141	148	169	179	183	
76歳	108	176	230	185	154	164	134	118	138	145	166	176	
77歳	101	108	176	230	185	154	164	134	118	139	145	167	
78歳	102	101	107	174	227	183	152	162	133	117	137	144	
79歳	111	101	99	104	170	221	178	149	158	130	115	135	
80歳	108	112	98	97	102	166	216	174	145	155	128	113	
81歳	91	106	108	96	94	99	162	210	170	142	151	124	
82歳	93	85	100	102	90	89	94	152	198	161	134	143	
83歳	71	84	76	89	92	81	80	84	137	179	145	121	
84歳	73	66	79	72	85	87	77	76	80	130	170	138	
85歳以上	390	422	440	471	492	522	551	568	584	603	667	761	

男女別5歳階級・3区分人口													
港区	推定年												
	2023 令和5年	2024 令和6年	2025 令和7年	2026 令和8年	2027 令和9年	2028 令和10年	2029 令和11年	2030 令和12年	2031 令和13年	2032 令和14年	2033 令和15年	2034 令和16年	
男	28,591	29,232	29,624	30,043	30,484	30,937	31,391	31,855	32,343	32,847	33,366	33,907	
0~4歳	1,750	1,730	1,725	1,771	1,857	1,901	1,952	1,998	2,043	2,081	2,121	2,164	
5~9歳	1,781	1,792	1,788	1,688	1,613	1,593	1,581	1,576	1,618	1,697	1,735	1,781	
10~14歳	1,468	1,459	1,509	1,601	1,625	1,657	1,683	1,680	1,585	1,514	1,496	1,485	
15~19歳	1,110	1,264	1,318	1,419	1,501	1,522	1,496	1,548	1,641	1,658	1,693	1,726	
20~24歳	1,098	1,123	1,212	1,259	1,357	1,473	1,639	1,707	1,842	1,952	1,974	1,938	

6 芝浦港南地区の各歳別推計結果

(3)女性

男女別・各歳人口													
港区	推定値												
	2023 令和5年	2024 令和6年	2025 令和7年	2026 令和8年	2027 令和9年	2028 令和10年	2029 令和11年	2030 令和12年	2031 令和13年	2032 令和14年	2033 令和15年	2034 令和16年	
女	29,944	30,588	31,131	31,699	32,282	32,870	33,468	34,076	34,718	35,380	36,064	36,765	
0歳	305	308	319	332	348	352	358	363	376	382	389	396	
1歳	333	325	320	331	345	361	366	371	376	390	396	403	
2歳	343	333	321	317	328	341	358	362	367	372	386	392	
3歳	348	329	324	313	309	320	333	348	353	358	363	376	
4歳	316	341	321	315	304	301	311	324	339	343	349	353	
5歳	339	302	329	309	304	293	291	301	313	327	331	336	
6歳	331	328	292	320	300	295	285	282	292	303	317	321	
7歳	325	307	311	277	304	285	280	271	268	277	288	302	
8歳	329	319	302	306	273	299	280	275	267	264	273	284	
9歳	282	324	319	302	306	273	299	281	275	267	264	273	
10歳	313	283	319	315	297	302	269	295	277	272	263	260	
11歳	294	317	281	317	313	296	300	268	294	275	270	262	
12歳	292	294	317	281	317	312	295	299	297	293	275	270	
13歳	248	301	298	321	285	321	317	299	303	271	297	278	
14歳	223	249	295	293	315	279	314	310	293	297	265	291	
15歳	209	235	256	304	301	324	288	324	319	301	306	273	
16歳	225	210	232	253	301	298	320	285	319	315	298	302	
17歳	197	225	211	233	255	303	300	322	286	321	317	299	
18歳	223	202	229	215	237	260	310	306	328	292	327	323	
19歳	210	232	212	240	225	248	271	324	319	342	304	341	
20歳	177	229	247	227	256	240	265	289	345	340	364	324	
21歳	200	192	243	259	238	269	252	278	303	361	357	382	
22歳	183	224	210	267	285	261	295	274	305	331	395	390	
23歳	280	215	257	241	308	326	301	339	314	352	379	452	
24歳	263	310	243	291	273	349	368	340	383	355	398	427	
25歳	267	286	333	261	312	294	374	394	365	411	381	426	
26歳	297	304	317	369	291	347	326	416	436	405	455	422	
27歳	340	330	339	353	412	324	387	364	463	486	452	507	
28歳	395	390	365	374	390	454	358	427	403	511	536	499	
29歳	411	429	425	397	408	425	495	390	466	439	556	583	
30歳	394	448	463	459	430	440	460	535	421	503	474	600	
31歳	448	424	473	489	484	453	464	485	563	444	530	500	
32歳	479	480	443	493	509	504	472	484	505	586	463	552	
33歳	438	485	498	459	511	528	533	490	502	533	608	481	
34歳	474	453	498	510	471	523	540	536	502	514	536	622	
35歳	539	487	463	509	522	481	535	552	548	513	526	547	
36歳	535	540	498	474	520	534	492	547	564	561	525	538	
37歳	573	536	545	502	477	524	538	496	550	568	564	528	
38歳	554	567	538	547	504	479	526	540	498	552	570	566	
39歳	559	565	565	537	547	503	478	526	539	497	551	568	
40歳	549	560	572	572	543	553	509	484	532	545	503	557	
41歳	570	530	552	563	563	534	544	501	476	523	537	495	
42歳	530	571	532	554	565	565	536	546	502	478	525	538	
43歳	582	531	570	531	552	563	564	535	545	502	477	524	
44歳	552	578	530	569	530	551	562	563	534	544	500	476	
45歳	589	556	580	532	570	531	553	564	564	535	546	502	
46歳	534	592	557	581	532	571	532	554	565	565	536	547	
47歳	633	539	590	555	579	530	569	530	552	563	563	534	
48歳	616	641	539	590	555	579	530	569	559	552	562	563	
49歳	618	619	645	543	594	559	582	534	573	533	556	566	
50歳	611	639	625	648	652	648	650	584	579	579	539	561	
51歳	641	614	640	626	653	549	601	565	589	540	580	539	
52歳	562	655	621	647	632	660	555	607	571	595	546	586	
53歳	520	561	647	613	639	624	651	547	599	563	587	538	
54歳	471	520	560	645	611	636	622	649	545	597	561	585	
55歳	533	471	518	558	643	609	634	620	647	544	596	560	
56歳	383	527	460	506	544	628	594	619	605	632	530	581	
57歳	408	382	526	459	505	544	627	594	618	604	631	530	
58歳	382	399	374	516	450	495	533	614	582	605	592	618	
59歳	323	388	399	374	515	449	495	532	614	581	605	591	
60歳	352	317	383	394	370	509	444	489	526	607	575	598	
61歳	288	351	316	382	392	368	507	442	487	524	604	572	
62歳	280	289	347	313	377	388	364	501	437	481	518	597	
63歳	217	273	284	342	308	372	382	358	493	430	473	509	
64歳	227	223	273	284	342	307	371	381	358	492	430	473	
65歳	192	228	224	268	282	335	303	368	381	360	488	431	
66歳	186	189	227	223	267	291	333	301	365	378	357	485	
67歳	196	184	186	225	221	264	278	330	298	361	374	353	
68歳	183	195	182	185	222	219	262	275	326	294	357	369	
69歳	192	188	196	182	185	223	219	262	275	326	295	357	
70歳	191	187	186	194	181	184	221	217	260	273	323	292	
71歳	211	192	186	186	194	180	183	221	216	259	272	322	
72歳	203	211	191	185	184	192	179	181	218	214	256	269	
73歳	215	206	211	190	185	184	192	178	181	218	214	256	
74歳	220	213	207	212	192	186	185	193	179	182	219	215	
75歳	231	218	215	209	214	194	188	187	195	181	184	221	
76歳	182	225	218	215	209	214	194	188	187	195	181	184	
77歳	129	178	225	218	216	210	215	195	189	188	196	182	
78歳	147	134	178	226	219	216	210	215	195	189	188	196	
79歳	168	142	130	173	219	213	210	204	209	190	184	183	
80歳	184	166	138	127	170	214	208	205	200	205	186	180	
81歳	177	185	163	136	125	167	211	205	203	197	202	183	
82歳	184	176	182	162	135	124	165	209	203	201	195	200	
83歳	132	179	174	181	161	135	123	165	208	203	201	195	
84歳	122	126	175	170	177	157	131	120	161	204	198	198	
85歳以上	837	880	926	1,019	1,099	1,180	1,235	1,261	1,278	1,332	1,424	1,504	

男女別5歳階級・3区分人口													
港区	推定値												
	2023 令和5年	2024 令和6年	2025 令和7年	2026 令和8年	2027 令和9年	2028 令和10年	2029 令和11年	2030 令和12年	2031 令和13年	2032 令和14年	2033 令和15年	2034 令和16年	
女	29,944	30,588	31,131	31,699	32,282	32,870	33,468	34,076	34,718	35,380	36,064	36,765	
0~4歳	1,645	1,637	1,605	1,609	1,635	1,676	1,725	1,768	1,811	1,845	1,882	1,920	
5~9歳	1,606	1,579	1,554	1,514	1,487	1,445	1,435	1,410	1,415	1,439	1,474	1,516	
10~14歳	1,370	1,444	1,511	1,527	1,527	1,510	1,495	1,471	1,433	1,408	1,370	1,361	
15~19歳	1,064	1,103	1,140	1,246	1,319	1,433	1,489	1,560	1,572	1,572	1,552	1,539	
20~24歳	1,103	1,171	1,200	1,285	1,360	1,445	1,481	1,521					