

教育人事企画課

海外修学旅行に関わる補足資料

1	旅行計画書について	2
2	スタディガイドブックについて	3
3	English Guide Book について	6

旅行計画書（2024年4月3日現在）

- (1) 学校名： 港区立お台場学園港陽中学校

- (2) 人数： 計38名
(生徒27名、引率8名、付添看護師1名、添乗員2名)

- (3) 日程： 2024（令和6）年6月3日（月）～ 6月7日（金）3泊5日

- (4) 利用予定航空会社：シンガポール航空


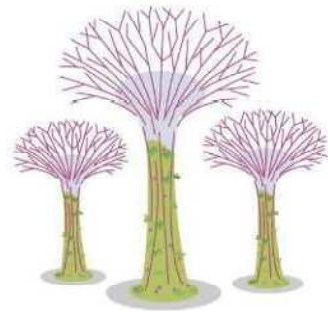
- (5) バス台数： 1台

- (6) 宿泊予定施設： スイソテル ザ スタンフォード シンガポール

- (7) 旅行取扱会社： 東武トップツアーズ株式会社 東京教育旅行支店

- (8) 現地手配会社： JAPAN TOURS (PTE) LTD. (東武トップツアーズ シンガポール駐在員事務所)

シンガポール修学旅行 スタディガイドブック



学校名

年 組 番 名前

6. 社会・経済・産業



経済

シンガポールを語る上で欠かすことができないのが経済先進国であることです。2022年の国民1人あたりのGDP（国民総生産）においてシンガポールは世界第6位にランクインしています。主な産業としては情報・通信・金融・保険業などとなっており、これらの産業がGDPの25%を占めています。また、限られた資源や国土であることもあり、ユニークな政策が行われてきたこともシンガポールの特徴の一つです。例えば外資系企業の誘致において優遇税制をいち早く導入したほか、複数の言語を使えるようにした「バイリンガル教育」。さらにハイテク産業や研究開発分野における先進的な取り組みなど「実験国家」としての姿を持っています。

名目GDPの産業別構成割合

＜表1＞ 総合（S\$ = シンガポール・ドル、US\$ = アメリカ・ドル）

	1965	2000	2010	2015	2019	2020	2021	2022
1 名目GDP総額（百万S\$）	2,984	165,632	326,980	423,444	514,066	480,691	569,364	643,546
2 一人当たり名目GDP（S\$）	1,581	41,121	64,408	76,503	90,130	84,542	104,462	114,165
3 一人当たり名目GDP（US\$）	516	23,853	47,237	55,647	66,068	61,298	77,680	82,794
4 実質GDP（2015年価格）	10,933	193,209	340,271	423,444	481,355	462,577	503,664	522,033
5 実質GDP成長率（%）（2015=100%）	27.3	85.7	96.1	100.0	106.8	103.9	113.0	123.3
6 一人当たりGDP（S\$：2015年価格）	5,794	47,968	67,026	76,503	84,395	81,356	92,354	92,608
7 (US\$：2015年価格)	4,214	34,891	48,753	55,647	61,387	59,177	67,176	67,361
8 消費者物価指数（%）（2019=100%）	25.5	74.4	87.4	99.0	100.0	99.8	102.1	108.4

＜表2＞ 一人当たり名目GDP世界ランキング（US\$比較）

	1980	2000	2010	2015	2019	2020	2021	2022
国・地域数	137	185	192	193	193	192	192	190
シンガポール(位)	35	20	15	8	7	6	5	6
日本(位)	23	2	18	27	27	24	27	31
1位国	UAE	ルクセンブルク	ルクセンブルク	ルクセンブルク	ルクセンブルク	ルクセンブルク	ルクセンブルク	ルクセンブルク
2位国	カタール	日本	ノルウェー	スイス	スイス	スイス	アイルランド*	ノルウェー
3位国	サウジアラビア	スイス	スイス	ノルウェー	マカオ	アイルランド*	スイス	アイルランド*
【参考】中国(位)	128	127	101	75	71	62	63	68

IMF調査では一人当たり名目GDPの額は
2007年にUS\$35,000を超え、日本（US\$34,300）を抜きました。

＜表3＞ 一人当たり金融資産世界（国・地域）ランキング（1-10€比較）

国・地域数	2018		2019		2020		2021		2022	
	Gross	Net	Gross	Net	Gross	Net	Gross	Net	Gross	Net
シンガポール(位)	5	3	6	3	6	6	7	6	4	4
日本(位)	9	6	10	7	12	9	14	13	14	11
1位	スイス	米国	スイス	米国	スイス	米国	スイス	米国	スイス	米国
2位	米国	スイス	米国	スイス	米国	スイス	米国	スイス	米国	スイス
3位	デンマーク	シンガポール	デンマーク	シンガポール	デンマーク	デンマーク	デンマーク	デンマーク	デンマーク	デンマーク
4位	台湾	台湾	オランダ	オランダ	オランダ	オランダ	スウェーデン	スウェーデン	シンガポール	シンガポール
5位	シンガポール	オランダ	スウェーデン	台湾	スウェーデン	スウェーデン	台湾	オランダ	カナダ	台湾
【参考】中国(位)	35	34	34	33	32	34	31	33	32	31

6. 社会・経済・産業

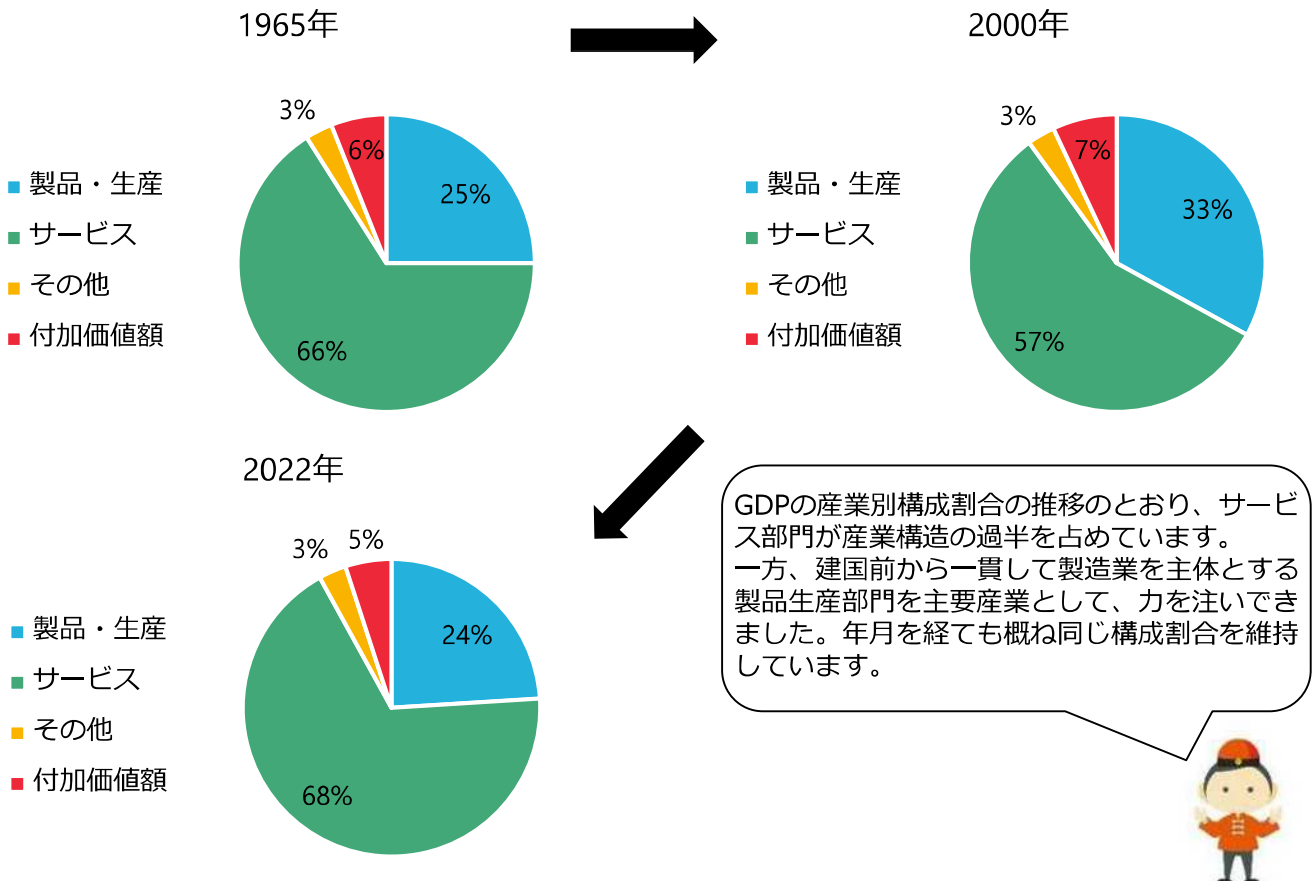


国内総生産（GDP）


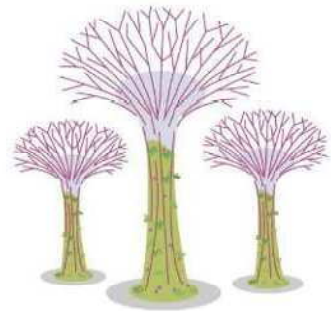
＜表4＞ 主要産業別国内総生産（GDP）（市場価格）及びGDP構成割合（単位：百万シンガポールドル）

		1965	1980	1990	2000	2010	2015	2019	2020	2021	2022
生産部門	<生産部門>										
	製造業	404	6,862	17,203	42,835	67,926	76,598	99,694	94,958	118,346	131,933
	建設業	177	1,555	3,227	8,192	14,403	20,431	18,055	11,013	14,142	16,797
	電気・ガス・水道	80	606	1,323	2,735	4,765	5,817	5,873	6,217	6,233	6,732
	その他製品	92	391	228	153	118	138	166	158	179	181
	製品生産部門計 (比率%)	753 (25.2)	9,414 (36.4)	21,981 (31.2)	53,914 (32.6)	87,212 (26.7)	102,984 (24.3)	123,787 (24.1)	112,345 (23.4)	138,900 (24.4)	155,642 (24.2)
サービス部門	<サービス部門>										
	卸・小売業	666	4,234	8,655	20,732	59,178	65,585	91,368	88,968	107,801	121,646
	ホテル・レストラン	105	999	2,371	3,806	6,066	8,763	9,933	6,561	6,523	9,318
	運輸・倉庫	294	2,959	7,612	15,465	25,271	30,015	31,506	28,812	48,444	63,568
	情報・通信	59	632	1,883	5,845	11,557	16,227	22,789	25,724	29,564	33,112
	金融・保険	130	2,294	9,191	15,599	33,988	49,872	68,146	69,816	74,309	82,394
	不動産サービス	261	1,801	6,557	17,530	41,995	62,666	68,024	58,983	61,551	68,881
	その他サービス	465	2,096	6,553	15,745	32,434	44,974	54,118	58,526	53,031	57,150
		サービス生産部門計 (比率%)	1,981 (66.4)	15,015 (58.0)	42,823 (60.8)	94,722 (57.2)	210,488 (64.4)	278,103 (65.7)	345,883 (67.3)	327,390 (68.1)	381,223 (67.0)
その他	その他部門計 (比率%)	84 (2.8)	481 (1.9)	2,421 (3.4)	5,758 (3.5)	11,347 (3.5)	18,100 (4.3)	18,453 (3.6)	18,785 (3.9)	18,913 (3.3)	19,904 (3.1)
	付加価値額合計 (比率%)	166 (5.6)	960 (3.7)	3,268 (4.6)	11,238 (6.8)	17,933 (5.5)	24,257 (5.7)	25,944 (5.1)	22,171 (4.6)	30,329 (5.3)	31,930 (5.0)
	名目GDP合計額 (比率%)	2,984 (100.0)	25,870 (100.0)	70,492 (100.0)	165,632 (100.0)	326,980 (100.0)	423,444 (100.0)	514,066 (100.0)	480,691 (100.0)	569,364 (100.0)	643,546 (100.0)

名目GDPの産業別構成割合推移



シンガポール修学旅行 English Guide Book



学校名

年 組 番 名前

Chapter 3 - Meeting My Local Buddy

Sample Questions:

現地学生（バディ）との日常会話に困ったら、以下の質問リストを参考にして話しかけてみましょう。

- 1) What is your favorite (music, sports, food, movie, book, games)?
- 2) What do you do for fun?
- 3) Have you ever been to Japan?
- 4) What Japanese (anime, singer, artist, baseball player, company) do you know?
- 5) What is your favorite (anime, singer, artist, baseball player, company) in Japan?
- 6) What do you image for Japanese (people, food, culture)?
- 7) What is popular among teenagers in your country?
- 8) What is your favorite part of your hometown?
- 9) What (food, sightseeing spot) do you recommend for visitors to Singapore?
- 10) What is your country's culture that you are proud of?
- 11) Please tell me something about your country's culture that would surprise me.
- 12) What is your favorite subject in school? What is your least favorite?
- 13) Do you have any pets?
- 14) What is the (best, worst) gift you have ever received?
- 15) What do you want to do in the future?
- 16) If you were on a deserted island, what are 3 things you would take with you?
- 17) What is the weirdest thing you have ever eaten?
- 18) In the future, what kind of work do you want to do?

Chapter 7 – Emergency / Trouble

Vocabulary Highlight:

- I'm not feeling well.
I feel unwell. 気分が悪いです。
- I caught a cold. 風邪をひきました。
- I have a cough. 咳が出ます。
- I have/got a runny nose. 鼻水が出ます。
- I have/got a stuffy nose. 鼻が詰まっています。
- I'm thirsty. のどが渴いています。
- I have/got a sore throat. のどが痛いです。
- I have/got a fever. 熱があります。
- I have/got diarrhea. 下痢です。
- I have/got a headache. 頭痛があります。
- I have/got a stomachache. お腹が痛いです。
- I have/got a toothache. 歯が痛いです。
- I have/got a backache. 背中（腰）が痛いです。
- I feel dizzy. めまいがします。
- I feel nauseous. 吐き気がします。
- I have numbness in my hand. 手にしびれがあります。
- I injured my leg. 足を怪我しました。
- I sprained my ankle. 足首をねんざしました。

MEMO