

港区人口推計（令和7年3月）について

1 前提

区の人口は、平成8年以降一貫して増加していましたが、令和2年6月以降、新型コロナウイルス感染症の感染拡大に起因すると思われる減少傾向となりました。

令和4年2月からは再び増加傾向となり、令和6年における増加数は令和5年と比較して減少しているものの、同傾向が継続しています。

本推計は、直近の人口動向及び社会経済情勢等を分析し、令和7年1月1日を基準日とした推計値を算出したものです。

2 港区の将来人口推計

令和7年1月1日を基準日とした推計結果は以下のとおりです。

なお、過去に実施した推計との比較結果は別紙に掲載しています。

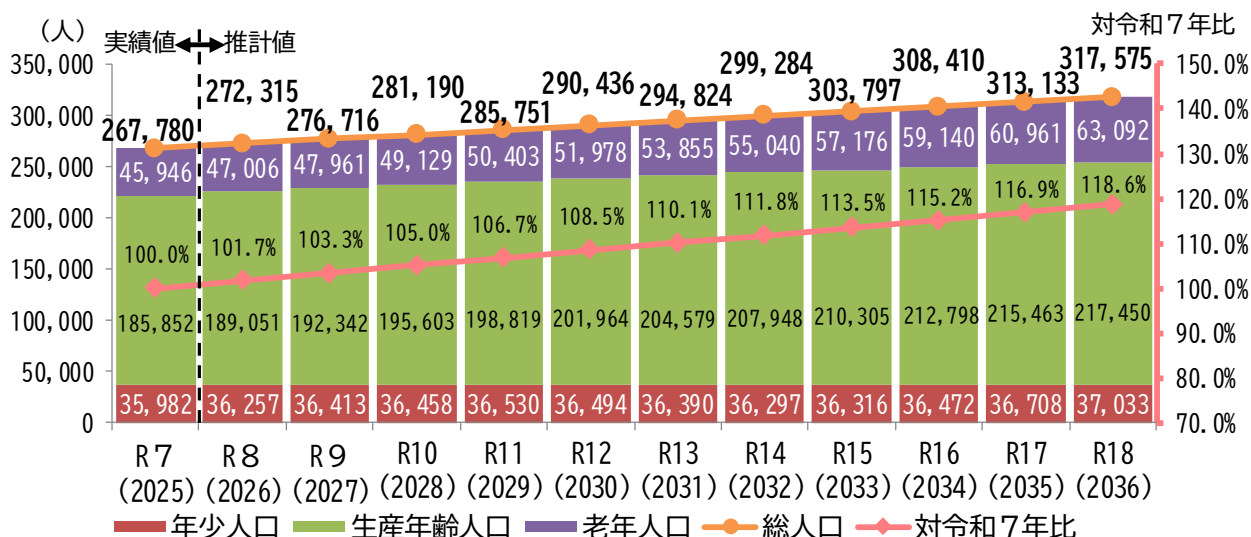
※記載の数値は、端数を四捨五入しているため、合計と内訳が一致しないことがあります。

(1) 推計結果

ア 総人口（日本人+外国人）

総人口は、令和5年以降増加傾向が継続し、令和18年には317,575人（令和7年比18.6%増）となる見込みです。

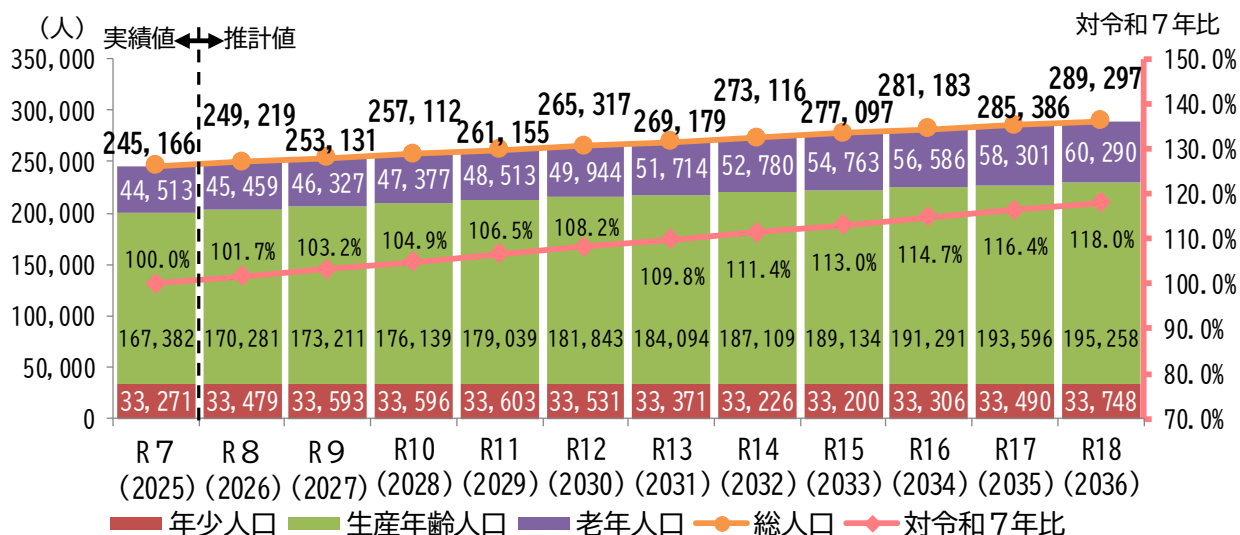
総人口（日本人+外国人）の推計結果



イ 日本人

日本人の人口は、令和5年以降増加傾向が継続し、令和18年には289,297人（令和7年比18.0%増）となる見込みです。

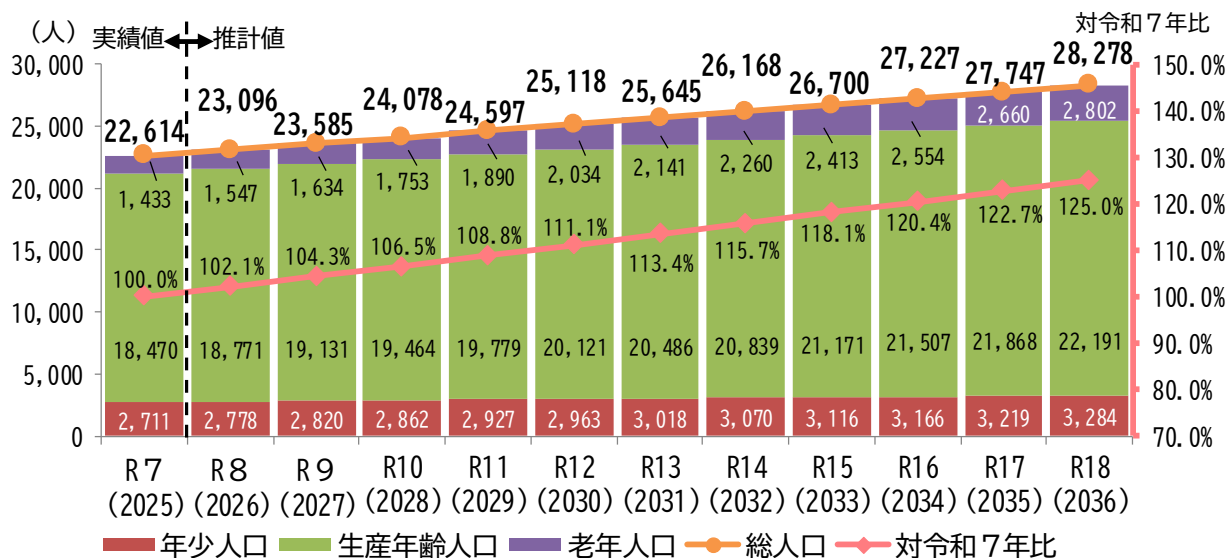
日本人の推計結果



ウ 外国人

外国人の人口は、令和5年以降増加傾向が継続し、令和18年には28,278人（令和7年比25.0%増）となる見込みです。

外国人の推計結果

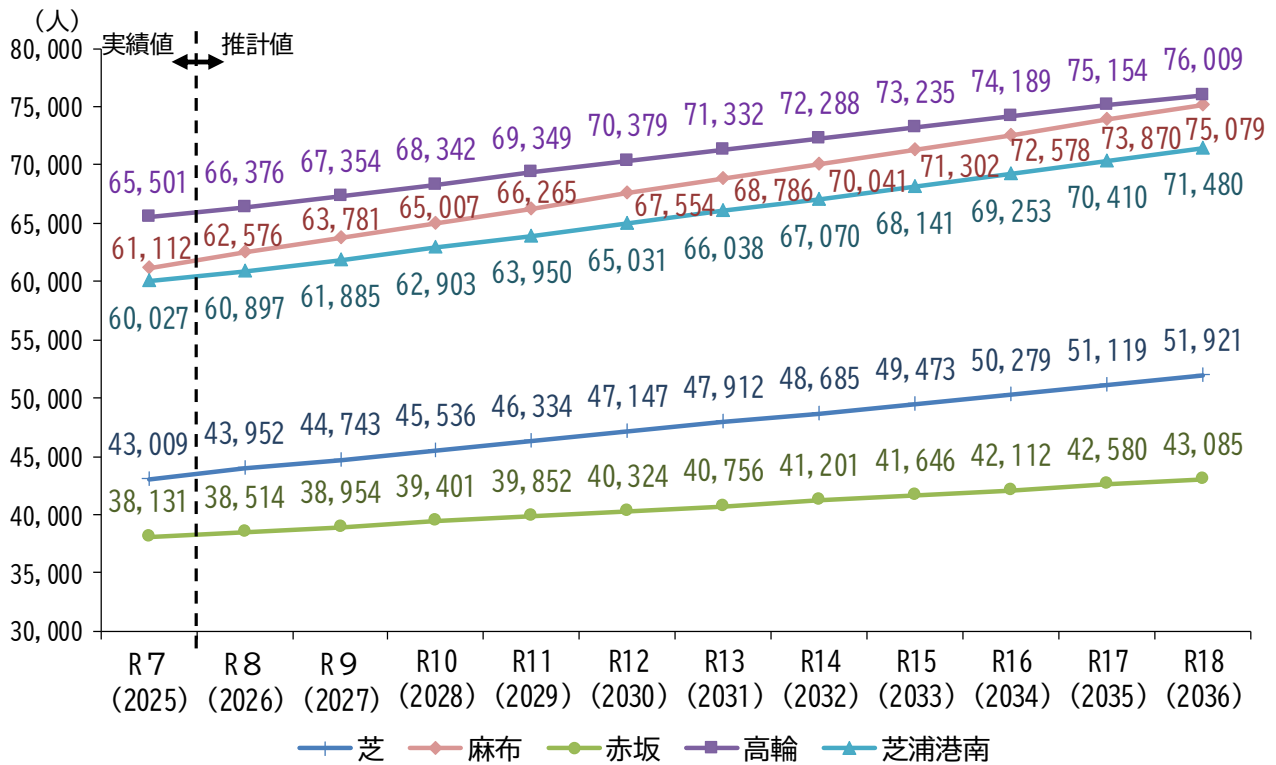


(2) 5地区の推計結果（日本人+外国人）

地区別の将来人口は、区全体と同様に、令和5年以降増加傾向が継続すると見込んでいます。

令和18年には、高輪地区が76,009人（令和7年比16.0%増）で最も多く、次に麻布地区が75,079人（令和7年比22.9%増）、芝浦港南地区が71,480人（令和7年比19.1%増）、芝地区が51,921人（令和7年比20.7%増）、赤坂地区が43,085人（令和7年比13.0%増）となる見込みです。

5地区別の人口（日本人+外国人）の推計結果

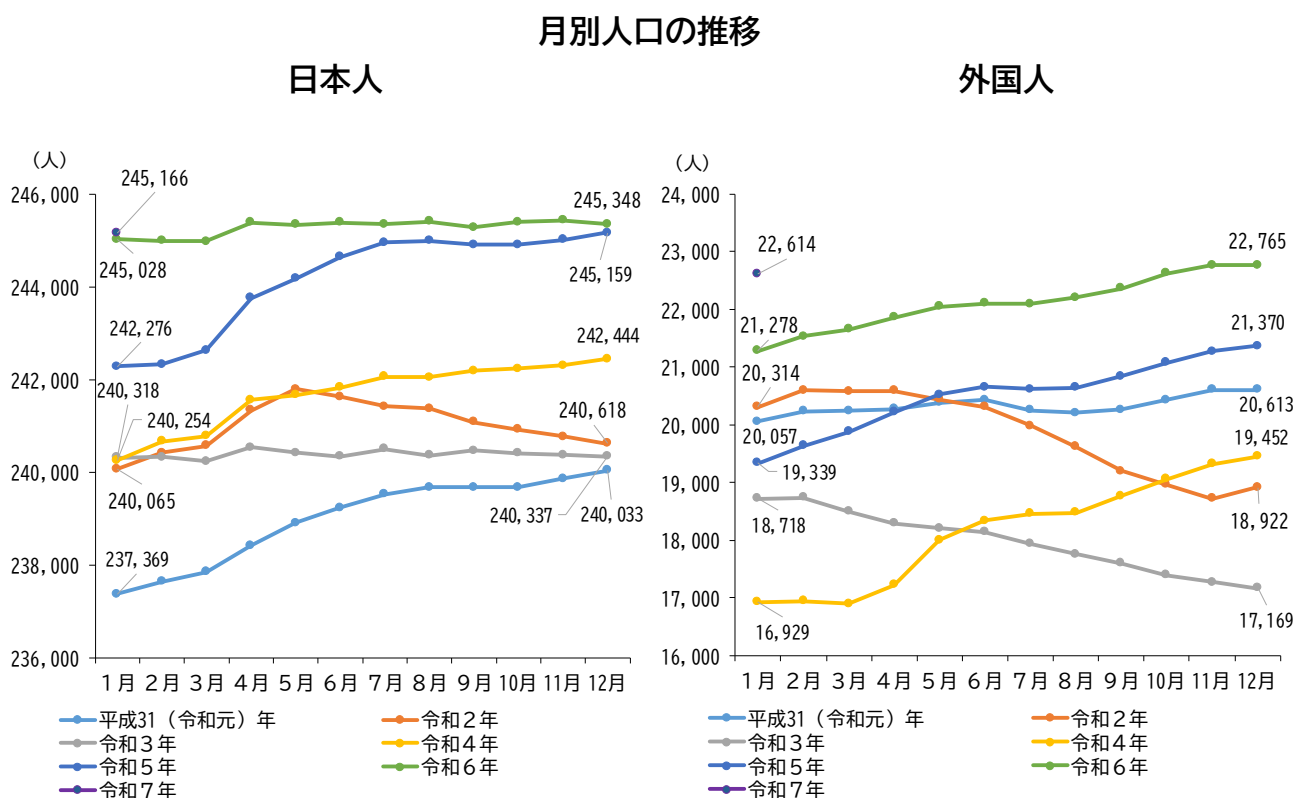


3 区を取り巻く現状

(1) 人口動向

日本人の人口は、令和4年2月から増加傾向に転じているものの、令和6年の増加数は、令和5年の増加数を下回っています。

外国人の人口は、令和4年4月から6月にかけて大幅に増加し、その後一部増加が落ち込んだ月があるものの、引き続き増加傾向となっています。

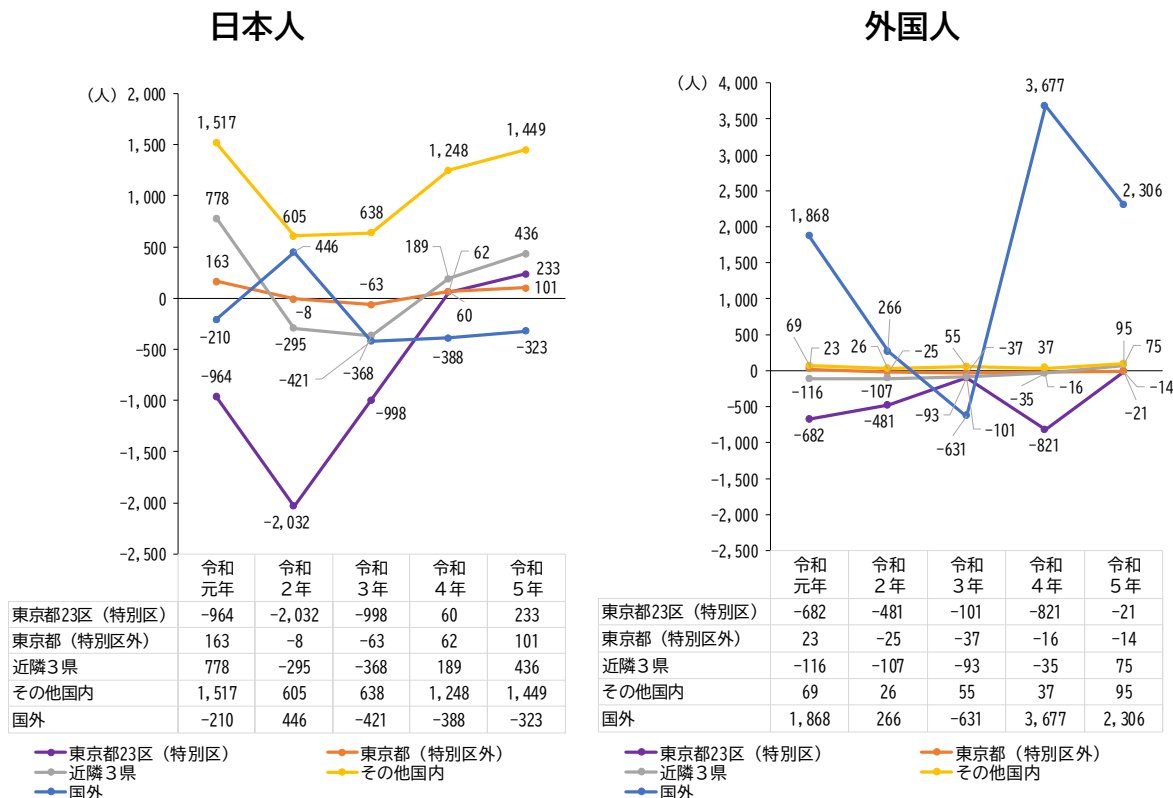


(2) 転出入動向

転入元及び転出先の地域別の転入超過数に着目すると、日本人はコロナ禍の令和3年と比較して令和5年は増加傾向が継続しており、特に特別区、近隣3県（神奈川県、埼玉県及び千葉県）及びその他国内（東京都及び近隣3県を除く道府県）において増加しています。

外国人について、国外を対象とした転入超過数は令和4年と比較すると減少しているものの、令和5年も引き続き大幅な転入超過となっており、コロナ禍前の水準を上回っています。また、特別区を対象とした転入超過数は、令和4年にマイナスとなっていました。令和5年には増加しています。

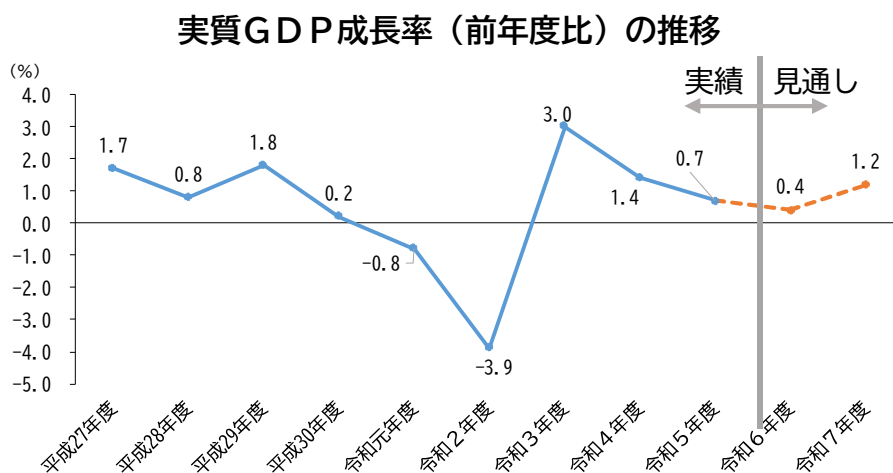
地域別の転入超過数の推移



出典：住民基本台帳をもとに「行政情報分析基盤システム」を活用して作成（令和7年1月31日抽出時点）

(3) 経済動向

経済動向について、実質GDP成長率を見ると、直近の実績は令和5年度が0.7%のプラス成長であり、令和7年1月24日に閣議決定された「令和7年度の経済見通しと経済財政運営の基本的態度」では、令和6年度及び令和7年度ともにプラス成長するものと見通しています。



出典：内閣府「国民経済計算（GDP統計）」及び「令和7年度の経済見通しと経済財政運営の基本的態度」より作成

4 推計手法

(1) 基本的な考え方

新型コロナウイルス感染症の感染拡大以降の港区人口推計では、景気動向と人々の感染症に対する意識が、区の人口に多大な影響を及ぼしており、将来的にこれらが好転することによって、人口は再び増加傾向に転じるものとしていました。

令和5年は各地でイベントが対面で開催されるなど、人々の活動が徐々に再開し、コロナ禍が収束に近づくに従って、日本人、外国人ともに転入超過数は増加傾向となりました。

令和5年1月1日時点の人口は新型コロナウイルス感染症拡大前を上回る人口水準となり、令和7年1月1日時点においても増加傾向が継続しています。

また、国内の経済動向も令和3年に引き続きプラス成長の見込みとなっています。

以上を踏まえ、本年の推計では、令和8年以降においても引き続き人口増加が続くものと推計しました。

(2) 具体的な推計内容

将来人口の算出においては、これまでの港区人口推計と同様に、日本人と外国人の傾向に着目した上で、次のように推計しました。

ア 日本人

令和5年における日本人の人口は、コロナ禍前の増加傾向に回帰しました。令和6年1月1日から令和7年1月1日までの日本人の増加数は138人となっており、令和5年の増加数と比較すると減少しているものの、令和7年1月1日時点においても増加傾向が継続しています。

これを踏まえ、日本人は、令和8年以降、増加傾向が中期的に継続すると推計しました。

イ 外国人

外国人の人口は、令和4年4月から6月にかけて大幅に増加し、その後一部増加が落ち込んだ月があるものの、コロナ禍前を上回る人口水準となり、令和7年1月1日時点においても引き続き増加傾向となっています。

これを踏まえ、外国人は、令和8年以降、コロナ禍前に準拠した増加傾向が継続すると推計しました。

(3) 推計における主な動向の設定一覧

本推計では、前述(1)及び(2)の考え方を踏まえ、社会増減要因、自然増減要因及び大規模開発動向について以下のとおり設定しました。

推計における主な動向の設定一覧

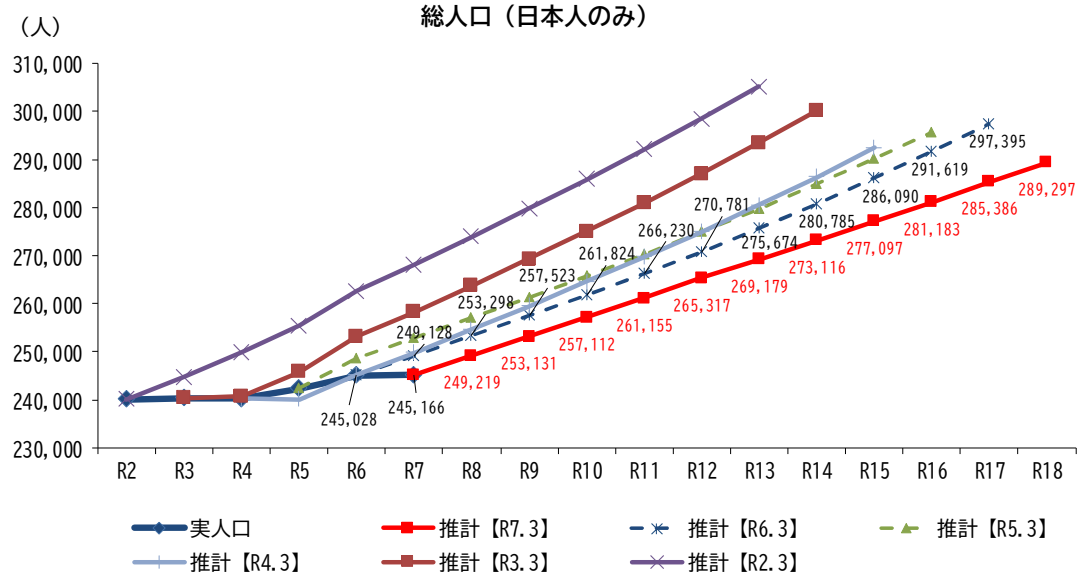
項目		内容
社会増減要因 (転出・転入)	日本人	過去数年間の人口動向を踏まえ、平成27年1月1日から令和2年1月1日までにおける増加傾向の純移動率を基準として、国立社会保障・人口問題研究所が公表している「日本の地域別将来推計人口(令和5(2023)年推計)」の港区の純移動率の変化に合わせて設定した。
	外国人	過去数年間の人口動向を踏まえ、平成28年1月1日から令和2年1月1日までにおける増加傾向から算出した変化率を使用した。
自然増減要因 (日本人のみ)	出生	平成29年以降、出生数は減少傾向にあったものの令和5年は微増となり、出生の割合が高い25～39歳の女性人口が令和4年から令和6年にかけて増加したことから、今後は増加傾向になると想定した。 この想定を踏まえ、出生数の割合の将来値は、過去の港区の20歳から44歳までの女性人口と出生数の実績値から出生数の割合を算出し、国立社会保障・人口問題研究所が公表している「日本の地域別将来推計人口(令和5(2023)年推計)」の子ども女性比の変化に合わせて設定した。
	死亡	過去数年間と比較して死亡数が大幅に増加している傾向は見られないことから、平成31(令和元)年から令和5年までの港区の死亡実績に基づき算出した生残率(設定期間における生存者の割合)を基準として、国立社会保障・人口問題研究所が公表している「日本の地域別将来推計人口(令和5(2023)年推計)」の港区の生残率の変化に合わせて設定した。
大規模開発(日本人のみ)		令和8年1月1日の開発人口の算出には、令和7年中に竣工(入居)予定の大規模集合住宅(50戸以上)の供給戸数を使用した。 令和8年から令和17年までに想定される開発に係る人口の算出には、平成27年から令和6年までの過去10年間に竣工された大規模集合住宅の供給戸数の平均値(885戸)を使用した。

1 日本人の推計結果

(1) 総人口

	R2	R3	R4	R5	R6	R7	R8	R9	R10
実人口	240,065	240,318	240,254	242,276	245,028	245,166			
推計【R7.3】						245,166	249,219	253,131	257,112
推計【R6.3】					245,028	249,128	253,298	257,523	261,824
推計【R5.3】				242,276	248,701	252,719	256,975	261,349	265,782
推計【R4.3】			240,254	240,091	245,249	249,785	254,630	259,547	264,558
推計【R3.3】		240,318	240,737	245,781	253,127	258,287	263,726	269,299	275,015
推計【R2.3】	240,065	244,692	249,932	255,422	262,658	268,127	273,906	279,800	285,829

R11	R12	R13	R14	R15	R16	R17	R18
261,155	265,317	269,179	273,116	277,097	281,183	285,386	289,297
266,230	270,781	275,674	280,785	286,090	291,619	297,395	
270,277	274,877	279,774	284,857	290,095	295,503		
269,672	274,937	280,534	286,358	292,391			
280,883	286,943	293,395	300,117				
292,009	298,392	305,175					



※推計人口の基準人口は、各年1月1日。
赤字は港区人口推計（令和7年3月）推計結果。

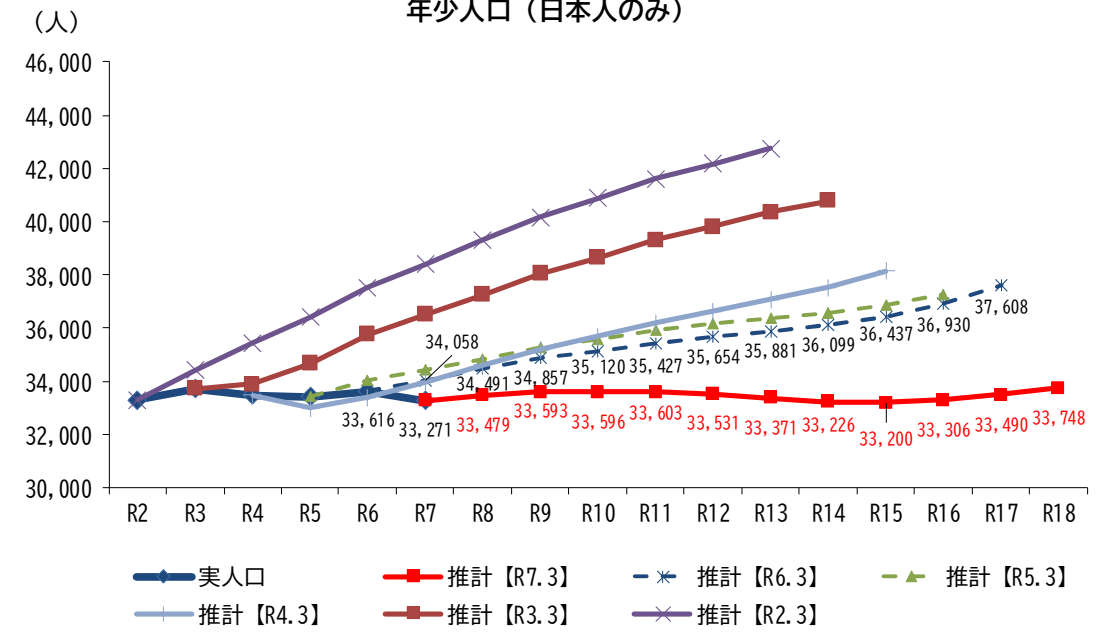
(2) 3区分人口

ア 年少人口

	R2	R3	R4	R5	R6	R7	R8	R9	R10
実人口	33,291	33,714	33,477	33,422	33,616	33,271			
推計【R7.3】						33,271	33,479	33,593	33,596
推計【R6.3】					33,616	34,058	34,491	34,857	35,120
推計【R5.3】				33,422	34,058	34,447	34,841	35,279	35,587
推計【R4.3】			33,477	32,991	33,409	33,984	34,609	35,202	35,677
推計【R3.3】		33,714	33,907	34,670	35,767	36,506	37,246	38,043	38,649
推計【R2.3】	33,291	34,413	35,439	36,402	37,530	38,407	39,307	40,174	40,883

R11	R12	R13	R14	R15	R16	R17	R18
33,603	33,531	33,371	33,226	33,200	33,306	33,490	33,748
35,427	35,654	35,881	36,099	36,437	36,930	37,608	
35,931	36,171	36,382	36,551	36,862	37,283		
36,196	36,629	37,074	37,540	38,160			
39,319	39,815	40,352	40,795				
41,618	42,187	42,760					

年少人口（日本人のみ）

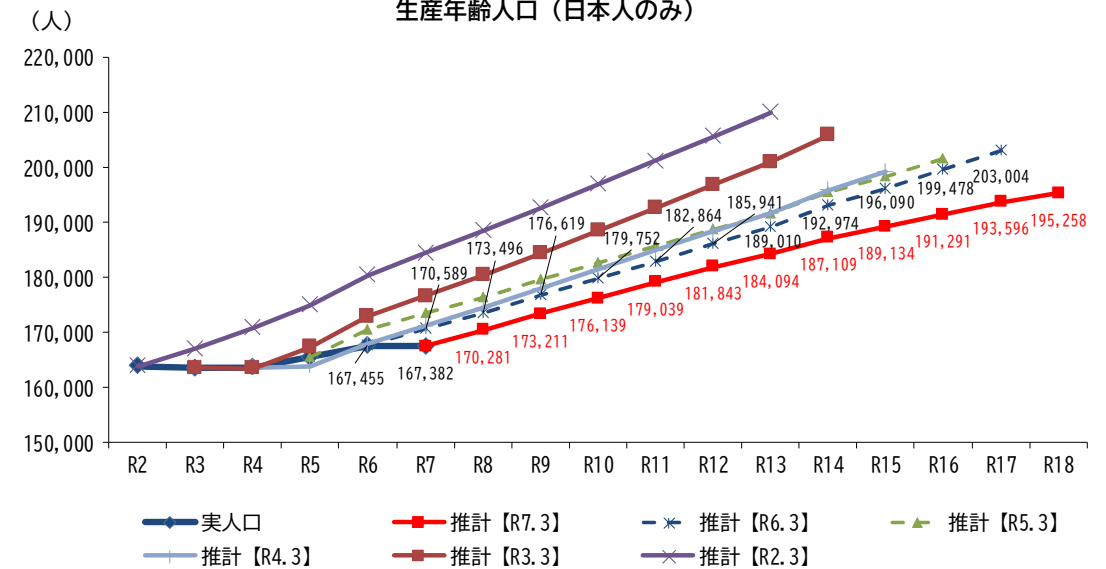


イ 生産年齢人口

	R2	R3	R4	R5	R6	R7	R8	R9	R10
実人口	163,758	163,487	163,537	165,460	167,455	167,382			
推計【R7.3】						167,382	170,281	173,211	176,139
推計【R6.3】					167,455	170,589	173,496	176,619	179,752
推計【R5.3】				165,460	170,446	173,429	176,357	179,447	182,566
推計【R4.3】			163,537	163,746	167,799	171,101	174,396	177,852	181,337
推計【R3.3】		163,487	163,353	167,225	172,794	176,517	180,371	184,290	188,426
推計【R2.3】	163,758	166,933	170,757	174,912	180,349	184,329	188,357	192,546	196,824

R11	R12	R13	R14	R15	R16	R17	R18
179,039	181,843	184,094	187,109	189,134	191,291	193,596	195,258
182,864	185,941	189,010	192,974	196,090	199,478	203,004	
185,590	188,564	191,498	195,333	198,254	201,435		
184,801	188,225	191,584	195,808	199,154			
192,502	196,707	200,866	205,781				
201,136	205,517	209,897					

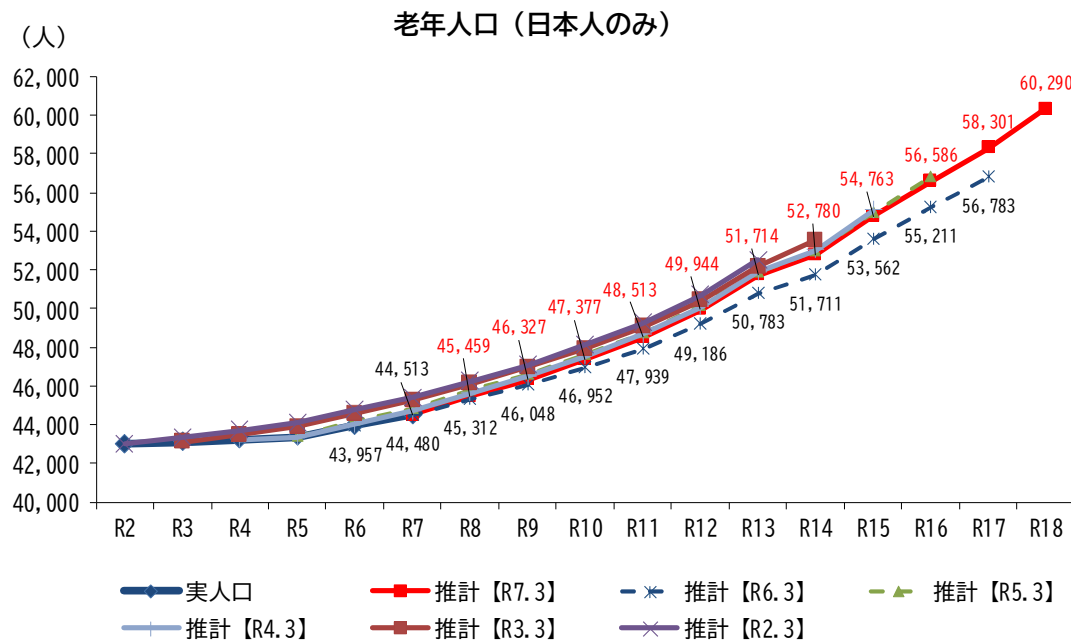
生産年齢人口（日本人のみ）



ウ 老年人口

	R2	R3	R4	R5	R6	R7	R8	R9	R10
実人口	43,016	43,117	43,240	43,394	43,957	44,513			
推計【R7.3】						44,513	45,459	46,327	47,377
推計【R6.3】					43,957	44,480	45,312	46,048	46,952
推計【R5.3】				43,394	44,197	44,843	45,777	46,623	47,628
推計【R4.3】			43,240	43,354	44,041	44,700	45,624	46,493	47,544
推計【R3.3】		43,117	43,478	43,886	44,566	45,264	46,108	46,967	47,940
推計【R2.3】	43,016	43,346	43,735	44,108	44,779	45,391	46,241	47,080	48,122

	R11	R12	R13	R14	R15	R16	R17	R18
	48,513	49,944	51,714	52,780	54,763	56,586	58,301	60,290
	47,939	49,186	50,783	51,711	53,562	55,211	56,783	
	48,756	50,143	51,894	52,972	54,979	56,786		
	48,675	50,082	51,877	53,010	55,077			
	49,062	50,421	52,177	53,541				
	49,255	50,687	52,518					



2 開発人口の把握

(1) 過去の入居状況の把握棟数

令和7年推計：139 物件 令和6年推計：138 物件

※このうち、平成27年以降に竣工された50戸以上の集合住宅への入居状況（男女別・各歳別）を基に、将来の大規模集合住宅への入居状況を推計しています。

※住民登録率の区平均(世帯)：66.8% 転入率の区平均(人)：52.2% 平均世帯人員：1.98人

(2) 確定開発・想定開発

	R6	R7	R8	R9	R10	R11	R12	R13
開発戸数【R7.3】	0	1,166	885	885	885	885	885	885
開発戸数【R6.3】	1,286	1,085	1,085	1,085	1,085	1,085	1,085	1,085
差 (R7-R6)	-1,286	81	-200	-200	-200	-200	-200	-200

	R14	R15	R16	R17
	885	885	885	885
	1,085	1,085	1,085	1,085
	-200	-200	-200	-200

※斜体文字は、想定開発

想定開発の算出根拠

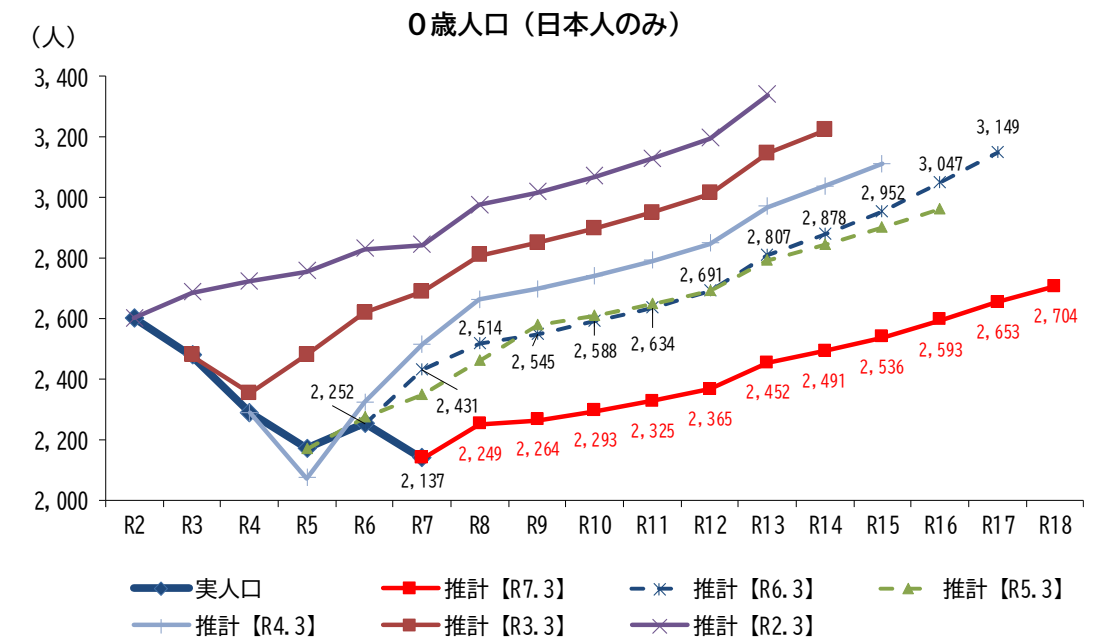
	H27	H28	H29	H30	H31 (R元)	R2	R3	R4	R5	R6
開発戸数	768	1,188	539	802	1,048	370	641	1,428	2,070	0

平均約885戸

3 0歳人口（日本人のみ）

	R2	R3	R4	R5	R6	R7	R8	R9	R10
実人口	2,601	2,476	2,286	2,170	2,252	2,137			
推計【R7.3】						2,137	2,249	2,264	2,293
推計【R6.3】					2,252	2,431	2,514	2,545	2,588
推計【R5.3】				2,170	2,272	2,348	2,460	2,576	2,608
推計【R4.3】			2,286	2,071	2,322	2,512	2,660	2,696	2,739
推計【R3.3】		2,476	2,352	2,479	2,618	2,686	2,806	2,849	2,896
推計【R2.3】	2,601	2,684	2,722	2,754	2,828	2,841	2,973	3,016	3,068

	R11	R12	R13	R14	R15	R16	R17	R18
	2,325	2,365	2,452	2,491	2,536	2,593	2,653	2,704
	2,634	2,691	2,807	2,878	2,952	3,047	3,149	
	2,646	2,689	2,790	2,840	2,899	2,961		
	2,789	2,847	2,967	3,035	3,110			
	2,949	3,011	3,143	3,219				
	3,127	3,195	3,337					



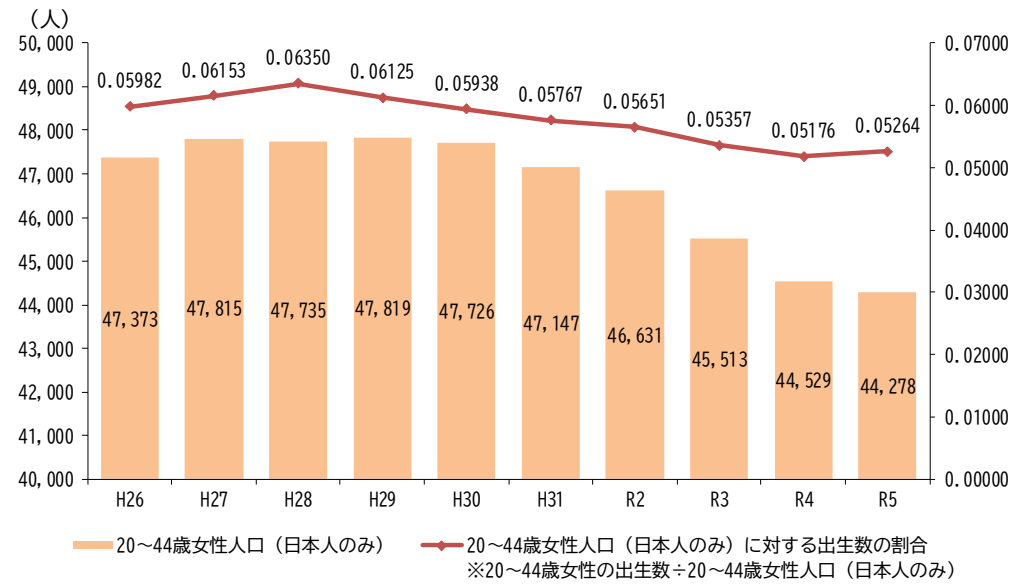
(参考)

■20～44歳女性人口（日本人のみ）

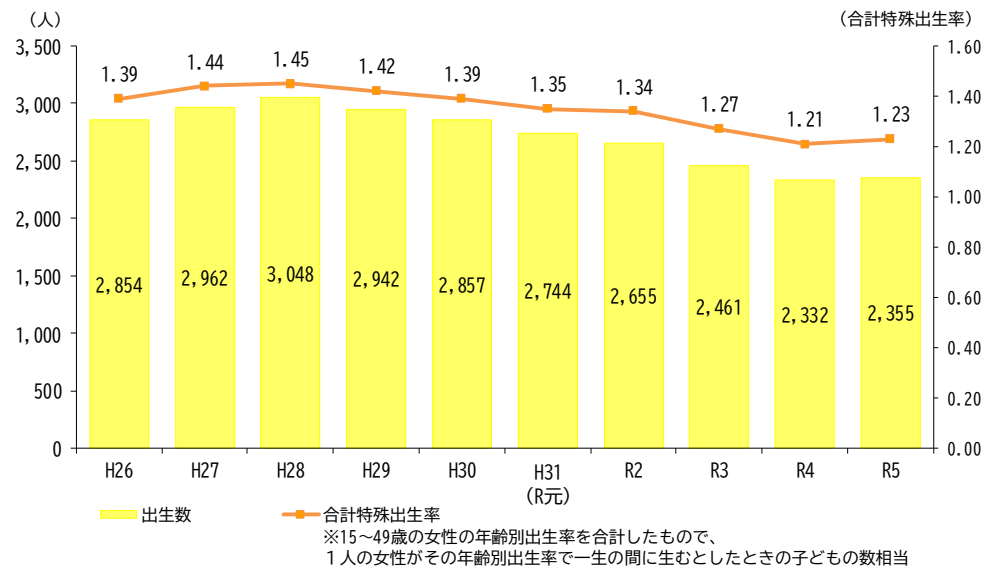
	R2	R3	R4	R5	R6	R7	R8	R9	R10
実人口	46,631	45,513	44,529	44,278	44,366	43,698			
推計【R7.3】						43,698	44,101	44,673	45,300
推計【R6.3】					44,366	44,830	45,384	46,162	46,986
推計【R5.3】				44,278	45,371	45,703	46,156	46,769	47,419
推計【R4.3】			44,529	43,592	44,365	44,907	45,566	46,403	47,311
推計【R3.3】		45,513	44,722	45,062	46,313	46,820	47,552	48,359	49,229
推計【R2.3】	46,631	46,765	47,263	47,802	48,989	49,672	50,437	51,332	52,315

R11	R12	R13	R14	R15	R16	R17	R18
46,083	46,831	47,586	48,450	49,543	50,688	51,901	53,026
48,010	49,051	50,298	51,611	53,282	55,081	56,996	
48,235	49,053	50,068	51,109	52,550	54,038		
48,419	49,546	50,883	52,295	54,035			
50,350	51,579	52,946	54,420				
53,472	54,637	56,026					

■20～44歳女性人口に対する出生数の割合の推移



■出生数と合計特殊出生率の推移

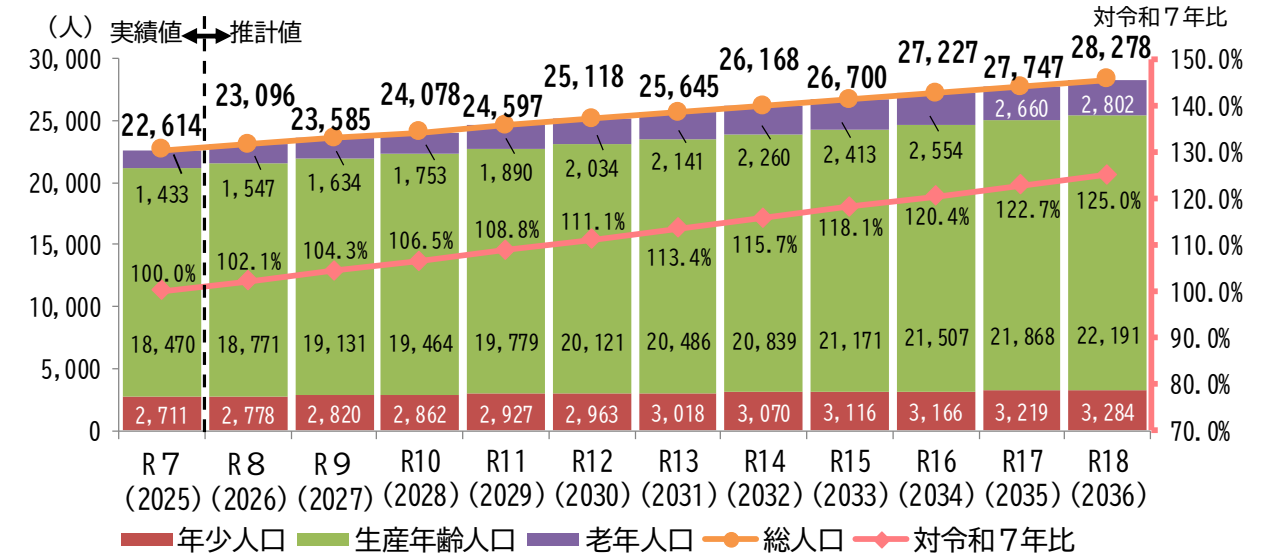


4 外国人人口

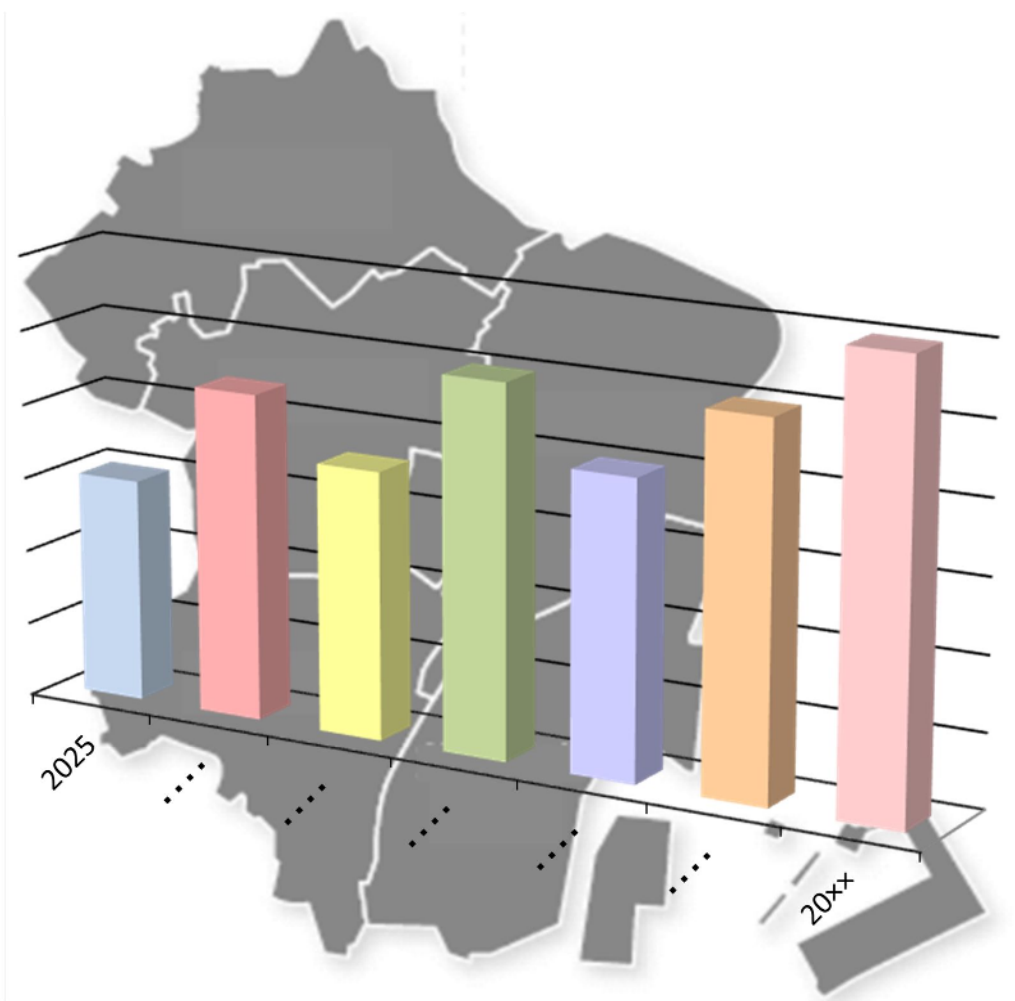
	R2	R3	R4	R5	R6	R7	R8	R9	R10
総人口	20,314	18,718	16,929	19,339	21,278	22,614	23,096	23,585	24,078
年少人口	2,449	2,222	1,904	2,207	2,526	2,711	2,778	2,820	2,862
生産年齢人口	16,830	15,427	13,930	15,886	17,403	18,470	18,771	19,131	19,464
老年人口	1,035	1,069	1,095	1,246	1,349	1,433	1,547	1,634	1,753

R11	R12	R13	R14	R15	R16	R17	R18
24,597	25,118	25,645	26,168	26,700	27,227	27,747	28,278
2,927	2,963	3,018	3,070	3,116	3,166	3,219	3,284
19,779	20,121	20,486	20,839	21,171	21,507	21,868	22,191
1,890	2,034	2,141	2,260	2,413	2,554	2,660	2,802

※黒字は実人口、赤字は港区人口推計（令和7年3月）推計結果。



港区人口推計 (令和7年3月)



港区政策創造研究所
(港区企画経営部)



Minato Policy Creation Research Institute since 2011

目 次

1	人口推計のあらまし	1
2	港区全体の将来人口推計	4
	（1）主要な推計結果	4
	（2）各世代の特徴	7
3	地区の将来人口推計（日本人+外国人）	11
	（1）5地区の推計結果	11
	（2）芝地区の推計結果	13
	（3）麻布地区の推計結果	14
	（4）赤坂地区の推計結果	15
	（5）高輪地区の推計結果	16
	（6）芝浦港南地区の推計結果	17

推計結果資料

1	港区全体の各歳別推計結果	資-1
2	芝地区の各歳別推計結果	資-7
3	麻布地区の各歳別推計結果	資-13
4	赤坂地区の各歳別推計結果	資-19
5	高輪地区の各歳別推計結果	資-25
6	芝浦港南地区の各歳別推計結果	資-31

※推計結果は、端数を四捨五入しているため、合計と内訳が一致しないことがあります。
※推計結果は、各種仮定に基づき算出したもので、実際の社会経済情勢によっては将来人口と差異が生じることがあります。

1 人口推計のあらまし

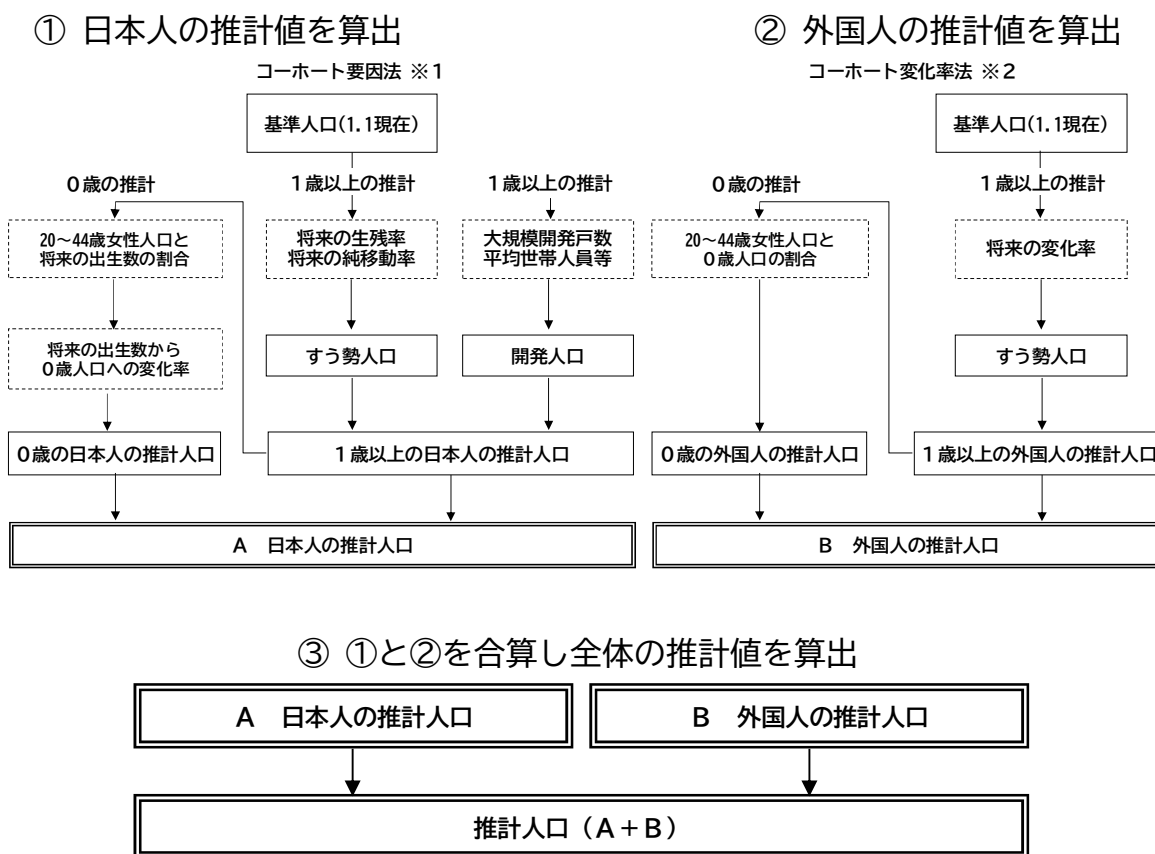
本推計では、区の人口の大部分を占める日本人人口について、人口のすう勢変動に係る一般的な推計手法の一つである「コーホート要因法」を基本として推計を行った。その上で、大規模集合住宅の開発による人口の増加について、過去の入居者の傾向から人口を推計した。また、0歳人口については、過去の20～44歳女性人口や出生数から、出生数の将来値や出生数から0歳人口への変化率を算出することで推計を行った。

外国人人口については、上述の「コーホート要因法」と同じく人口のすう勢変動に係る一般的な推計手法の一つである「コーホート変化率法」を用いて推計を行った。

推計は、①日本人の推計値を算出し、②外国人の推計値を算出したのちに、③全体の推計値を算出している(図表1)。推計に必要な各種設定は図表2(2、3ページ)のとおりである。

なお、推計の見直しは、毎年行う予定である。

図表1 人口推計の枠組み



※1 コーホート要因法…各コーホート(同期間に出生した集団)について、自然増減(出生・死亡)及び純移動(転出・転入)という2つの人口変動要因それぞれの将来値を仮定して将来人口を推計する方法

※2 コーホート変化率法…各コーホート(同期間に出生した集団)について、自然増減(出生・死亡)及び純移動(転出・転入)を区別せず、過去における実績人口の動勢から「変化率」を求め、それに基づき将来人口を推計する方法

図表2 各種設定

	人口変動要因	設定項目		設定内容
日本人	すう勢変動に関わる推計（コーホート要因法）及び0歳人口推計	基準人口	基準年月日 (令和7(2025)年 1月1日)	令和7(2025)年1月1日の実績値 (245,166人)
		出生	出生性比	平成31(令和元(2019))年～令和5(2023)年の5年間の港区の出生実績に基づき算出した出生性比(女子出生数100人に対する男子出生数)である106.1956と設定した。
			0歳人口	過去の港区の20～44歳女性人口と出生数の実績値から算出した出生数の割合を基準とし、国立社会保障・人口問題研究所が公表している「日本の地域別将来推計人口(令和5(2023)年推計)」の港区の子ども女性比の変化に合わせて、出生数の割合の将来値を設定して、20～44歳女性人口に乗ずることによって出生数の将来値を算出する。 次に、N年の出生数及びN+1年の0歳開発人口をN+1年の0歳人口から減じ、N年の出生数で除して「出生数から0歳人口への変化率」を設定する。この変化率は、過去の変化率を基準とし、将来、国立社会保障・人口問題研究所が公表している「日本の地域別将来推計人口(令和5(2023)年推計)」の港区の純移動率の変化に合わせて推移すると設定した。 出生数の将来値に上述のとおり算出した変化率を乗じることによって将来の0歳人口を算出した。
		死亡	生残率	平成31(令和元(2019))年～令和5(2023)年の港区の死亡実績に基づき算出した生残率(設定期間における生存者の割合)を基準として、国立社会保障・人口問題研究所が公表している「日本の地域別将来推計人口(令和5(2023)年推計)」の港区の生残率の変化に合わせて将来推移すると設定した。
		移動	純移動率	N年の人口に性別・年齢別生残率を乗じて、N+1年の封鎖人口(転入・転出がなかった場合の人口)を算出し、N+1年の実際の人口から、N+1年の封鎖人口とN年の開発人口を減じて純移動数を計算する。 N年の人口に対する純移動数の割合を「N年からN+1年の純移動率」とし、過去の純移動率を基準に、将来、国立社会保障・人口問題研究所が公表している「日本の地域別将来推計人口(令和5(2023)年推計)」の港区の純移動率の変化に合わせて推移すると設定した。 なお、本推計では、平成27(2015)年1月1日～令和2(2020)年1月1日の傾向から純移動率を算出した。

日本人	開発変動に関わる推計	確定開発人口	「令和7（2025）年中」の開発に係る人口	令和6（2024）年12月時点で判明している令和7（2025）年中に竣工（入居）予定の大規模集合住宅（50戸以上）供給戸数から、令和8（2026）年1月1日の開発人口を算出した。
		想定開発人口	「令和8（2026）年以降」に想定される開発に係る人口	平成27（2015）～令和6（2024）年の過去10年間に竣工された大規模集合住宅（50戸以上）の供給戸数の平均値（885戸）が供給されると想定し、開発人口を算出した。
外国人	すう勢変動（変化率法）に関わる推計（コーホート推計）及び0歳人口推計	基準人口	基準年月日（令和7（2025）年1月1日）	令和7（2025）年1月1日の実績値（22,614人）
		出生	0歳人口	過去の港区の20～44歳女性人口と0歳人口の割合を算出し、将来の20～44歳女性人口を乗じて算出した。
		移動	変化率	N年の人口に対するN年からN+1年における人口増減数の割合を「N年からN+1年の変化率」とし、過去の基準とする期間の変化率の平均値が、将来の推計期間において原則不変として設定している。 なお、本推計では、平成28（2016）年1月1日～令和2（2020）年1月1日の傾向から変化率を算出した。

※開発人口とは、大規模集合住宅の開発によって増加する人口である。

※地区別推計は、港区の総人口の推計に準じて各種設定を行った。

2 港区全体の将来人口推計

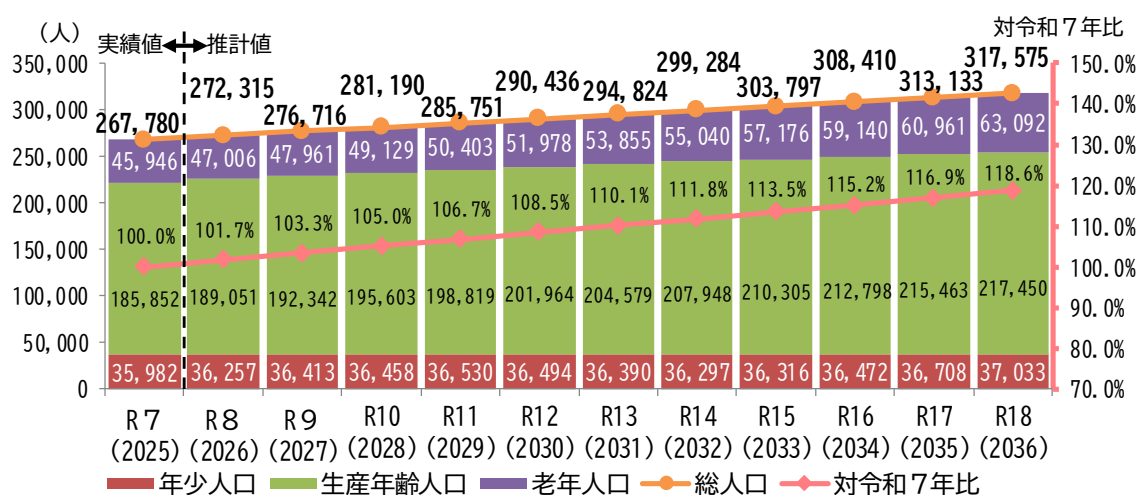
(1) 主要な推計結果

① 総人口（日本人+外国人）

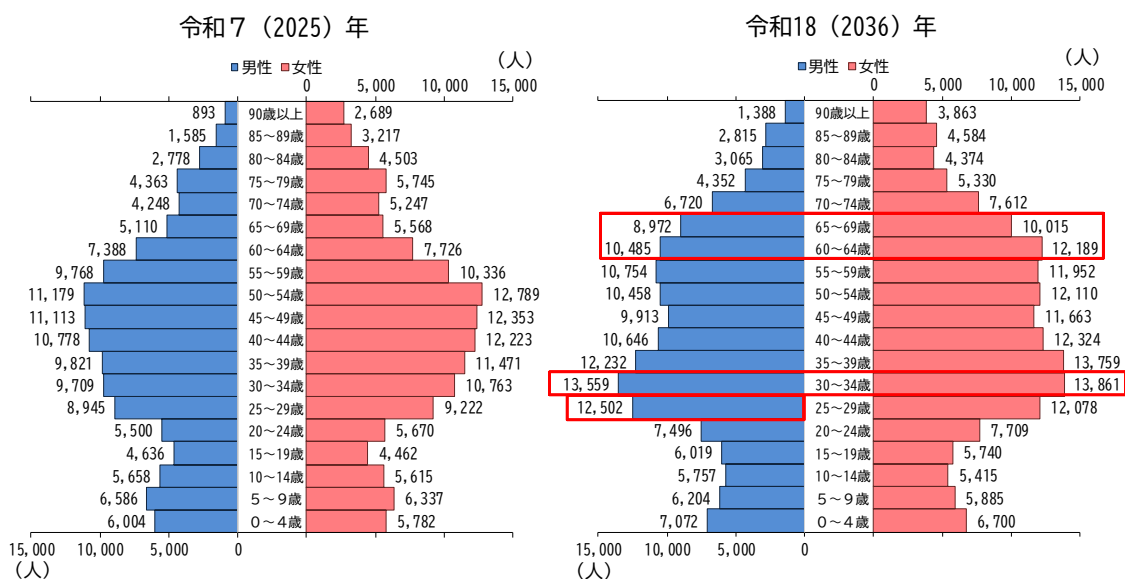
令和7（2025）年1月1日現在の住民基本台帳人口（267,780人）を基準とする港区の将来人口は、令和5（2023）年以降増加傾向が継続し、令和18（2036）年には317,575人（令和7年比18.6%増）となる見込みである（図表3）。

年齢階層別では、男性及び女性の30～34歳及び60～69歳並びに男性の25～29歳でそれぞれ3,000人以上の増加を見込んでいる（図表4）。

図表3 総人口（日本人+外国人）の推計結果



図表4 年齢階層別人口

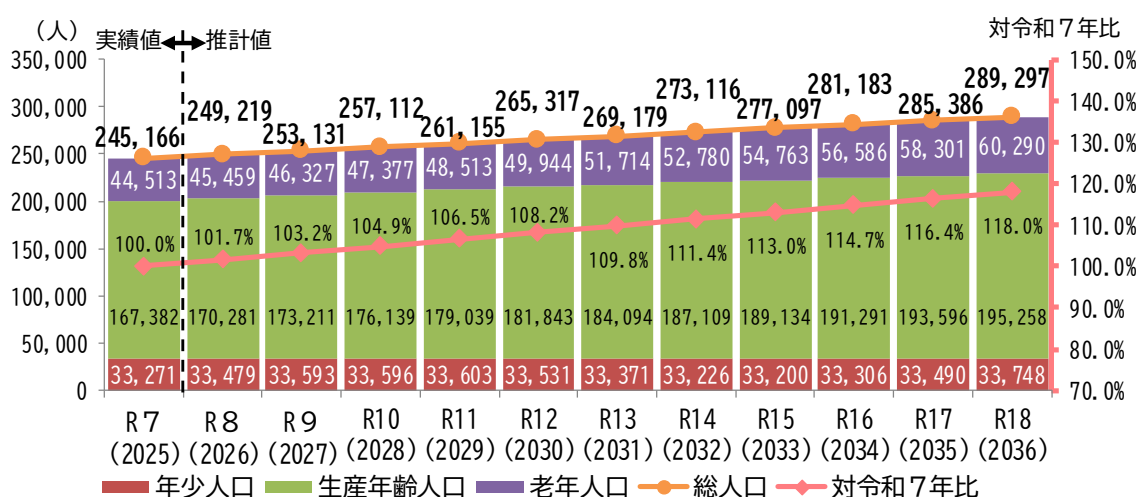


□ : 令和18(2036)年までに人口が3,000人以上増加する年齢階層

② 日本人人口

令和7（2025）年1月1日現在の住民基本台帳人口（245,166人）を基準とする日本人の将来人口は、令和5（2023）年以降増加傾向が継続し、令和18（2036）年には289,297人（令和7年比18.0%増）となる見込みである（図表5）。

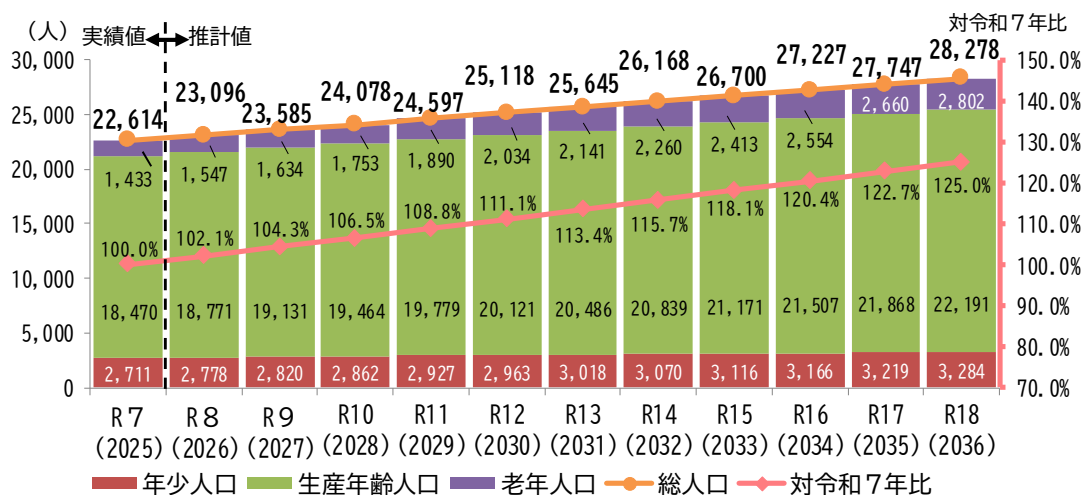
図表5 日本人の推計結果



③ 外国人人口

令和7（2025）年1月1日現在の住民基本台帳人口（22,614人）を基準とする外国人の将来人口は、令和5（2023）年以降増加傾向が継続し、令和18（2036）年には28,278人（令和7年比25.0%増）となる見込みである（図表6）。

図表6 外国人の推計結果

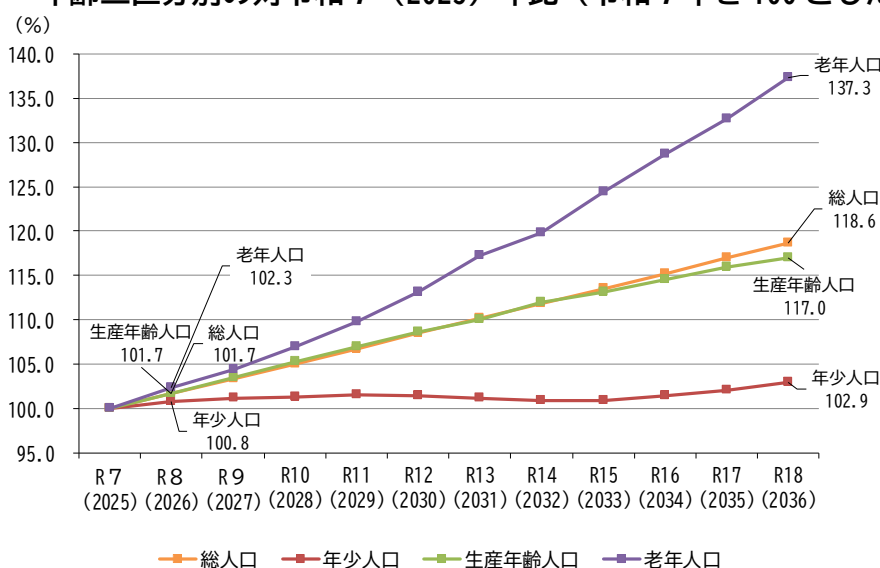


④ 年齢三区分（日本人+外国人）

生産年齢人口（15～64歳）及び老年人口（65歳以上）は、令和18（2036）年まで増加傾向が継続すると推計した（図表7）。年少人口（0～14歳）は、一部減少する期間があるものの、中期的には増加傾向になると推計した。

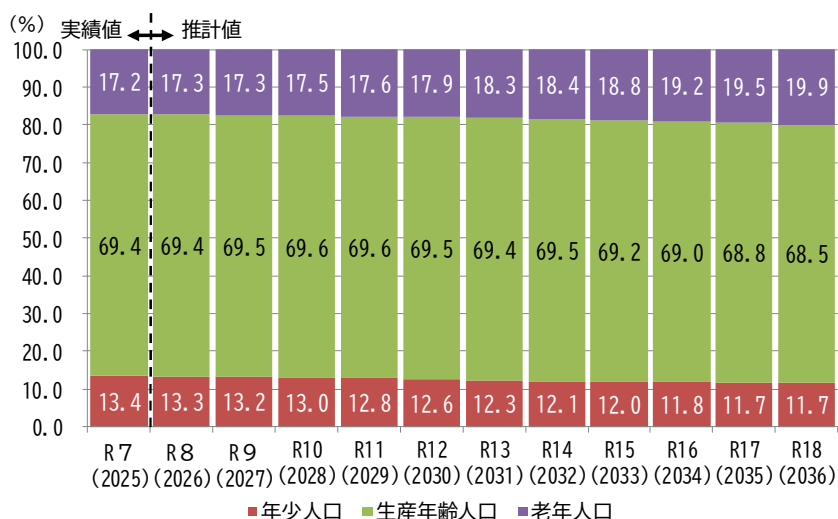
総人口、生産年齢人口及び老年人口は、対令和7（2025）年比が10%以上の増加となり、特に老年人口は37.3%と顕著な増加となる見込みである。

図表7 年齢三区分別の対令和7（2025）年比（令和7年を100とした比）



年齢三区分別の構成比を見ると、令和18（2036）年の年少人口は、令和7（2025）年に比べて1.8%減少、生産年齢人口は0.9%減少、老年人口は2.7%上昇すると見込んでいる（図表8）。

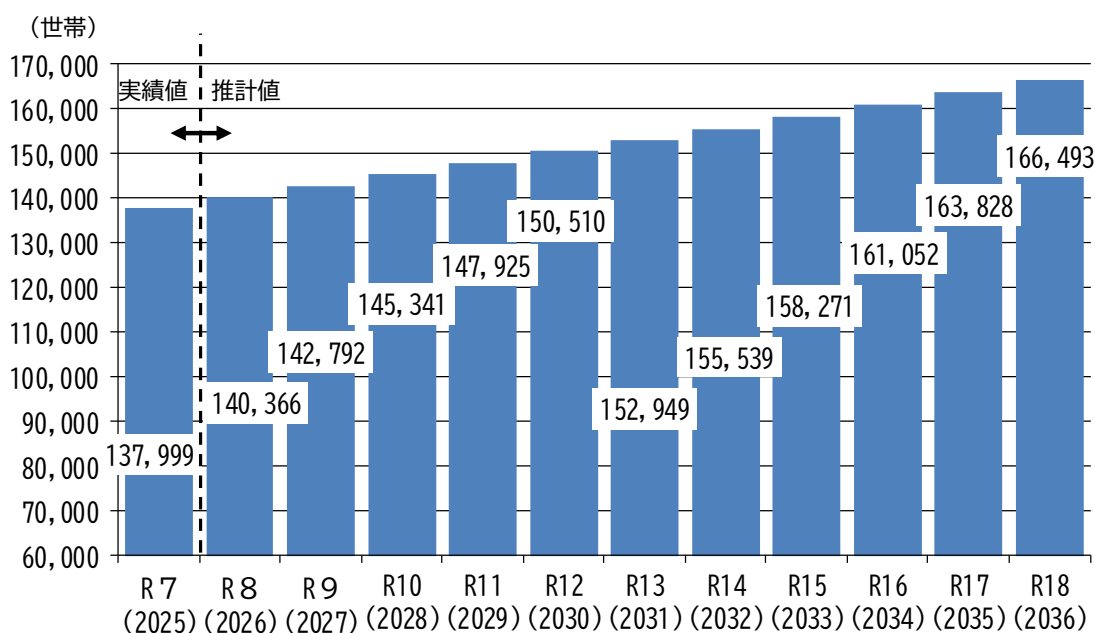
図表8 年齢三区分別の構成比



⑤ 世帯数（日本人）

日本人世帯数については、人口の推移に伴い増加し、令和 18（2036）年には 166,493 世帯になる見込みである（図表 9）。

図表 9 日本人の世帯数の推計



世帯数の推計には、性別・年齢別の人口に対する世帯主の比率を設定し、将来人口に乘ずることによって、将来の世帯主数、すなわち世帯数を推計する手法である、世帯主率法を採用した。設定に当たっては、令和 7（2025）年 1 月 1 日時点の住民基本台帳における日本人の性別・5 歳階級別の人口及び世帯主数を活用した。また、本推計では、令和 7（2025）年 1 月 1 日時点の世帯主率が、将来にわたって一定であると仮定した。

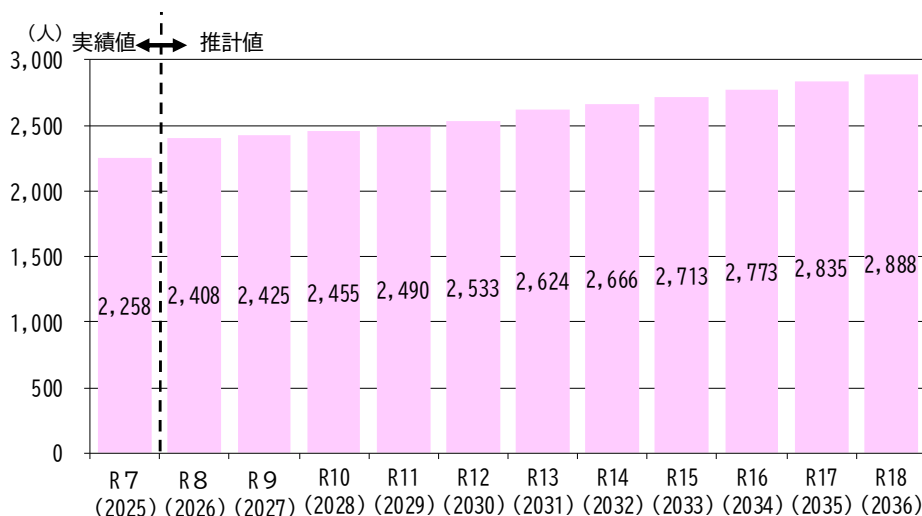
（2）各世代の特徴

① 0 歳人口と 20～44 歳女性人口（日本人+外国人）

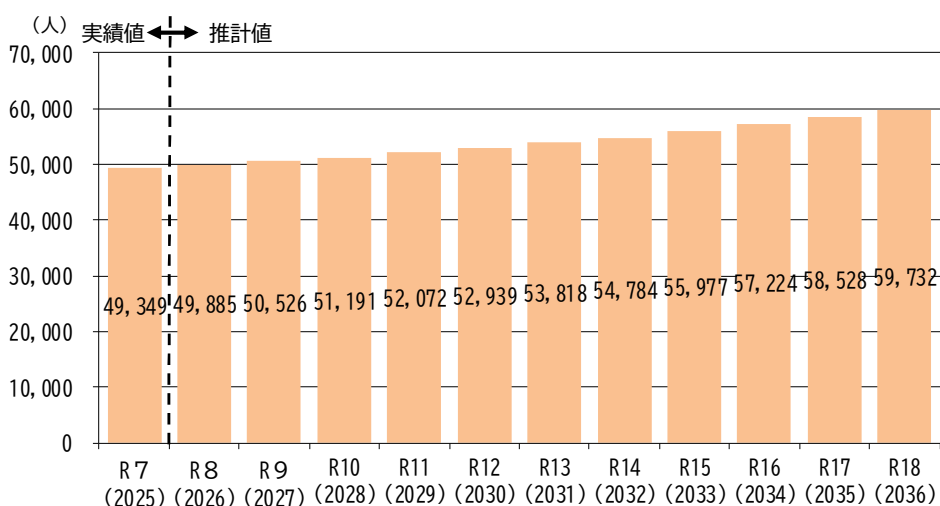
20～44 歳の女性人口が最終年の令和 18（2036）年まで、中期的に増加すると推計していることから、0 歳人口についても、令和 18（2036）年まで増加する推計となった（図表 10、図表 10-2）。

令和 18（2036）年の 0 歳人口は 2,888 人（令和 7 年比 27.9%増）、20～44 歳の女性人口は 59,732 人（令和 7 年比 21.0%増）となる見込みである。

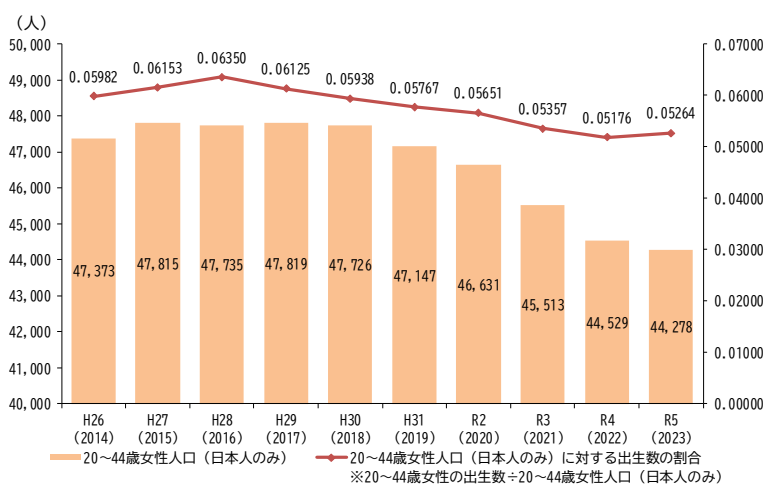
図表 10 0歳人口の推計



図表 10-2 20~44歳女性人口の推計



(参考) 図表 10-3 20~44歳女性人口に対する出生数の割合 (実績)



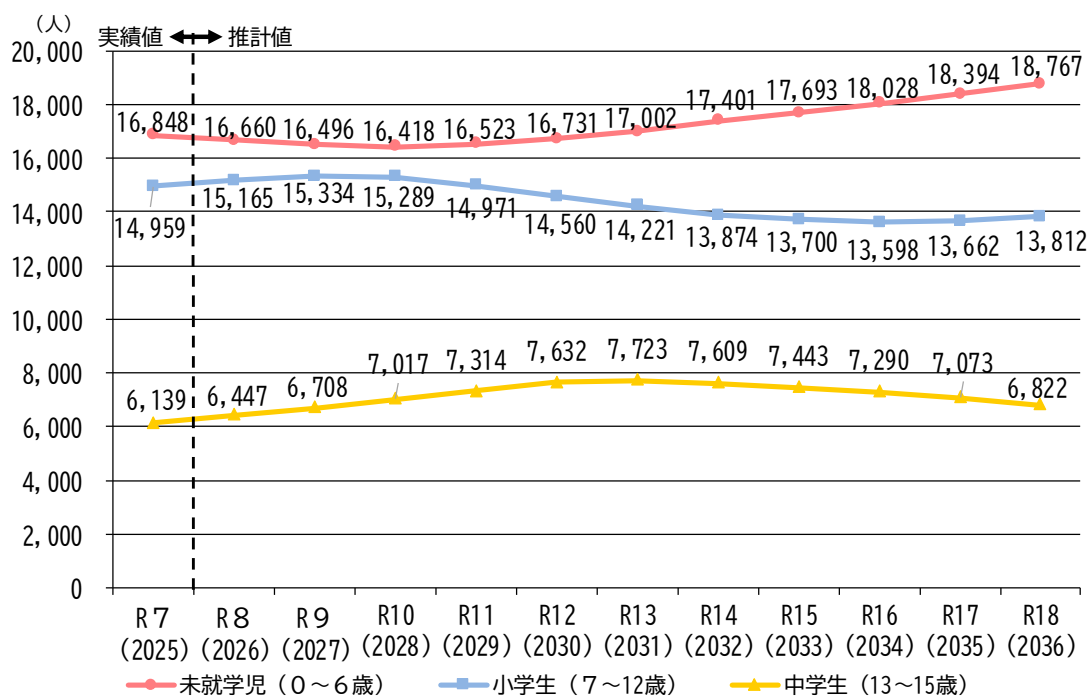
② 未就学児、小学生、中学生の人口（日本人+外国人）

未就学児（0～6歳）の人口は、令和7（2025）年から令和10（2028）年まで微減となるものの、令和11（2029）年以降増加傾向が継続し、令和18（2036）年には18,767人（令和7年比11.4%増）となる見込みである（図表11）。

小学生（7～12歳）の人口は、令和7（2025）年から令和9（2027）年まで微増となるものの、令和10（2028）年以降減少傾向となり、令和18（2036）年には13,812人（令和7年比7.7%減）となる見込みである。

中学生（13～15歳）の人口は、令和7（2025）年から令和13（2031）年まで増加傾向が継続するものの、令和14（2032）年以降減少傾向となり、令和18（2036）年には6,822人（令和7年比11.1%増）となる見込みである。

図表11 未就学児、小学生、中学生の人口の推計



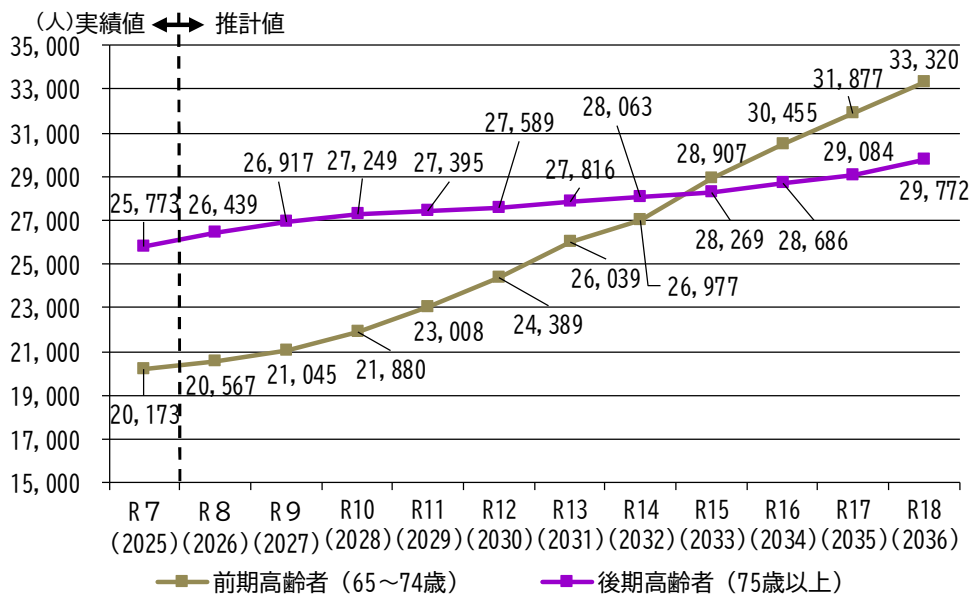
※便宜上、各年1月1日時点の0～6歳を未就学児、7～12歳を小学生、13～15歳を中学生とみなした。

③ 老年人口（日本人+外国人）

前期高齢者（65～74歳）は、令和18（2036）年まで増加傾向が継続すると推計し、令和18（2036）年には33,320人（令和7年比65.2%増）となる見込みである（図表12）。

後期高齢者（75歳以上）は、やや増加傾向になると推計し、令和18（2036）年には29,772人（令和7年比15.5%増）となる見込みであり、令和15（2033）年には、前期高齢者（65～74歳）が後期高齢者（75歳以上）を上回る見通しとなっている。

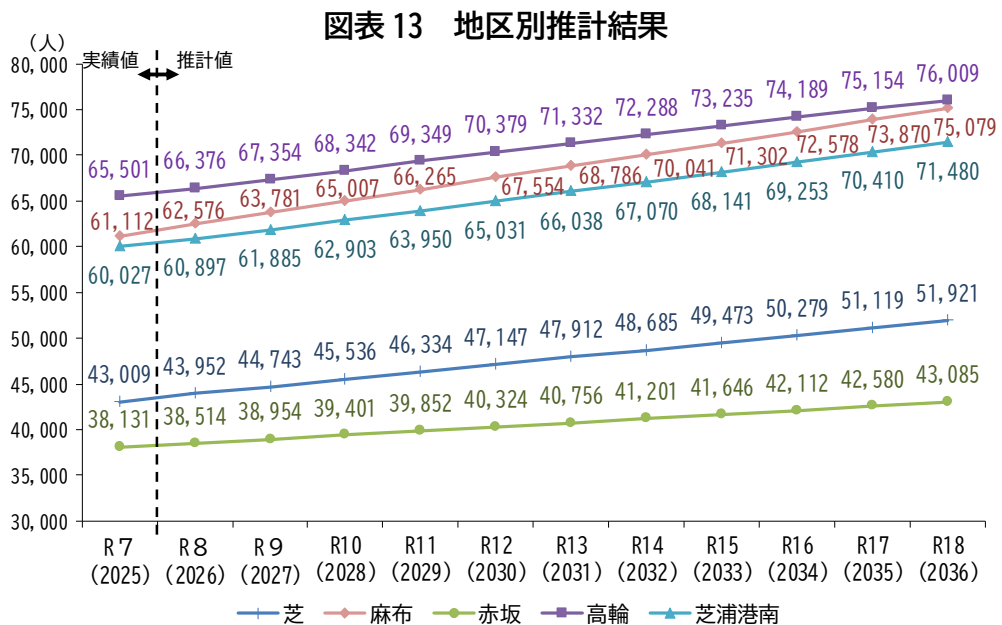
図表12 前期高齢者と後期高齢者の人口の推計



3 地区の将来人口推計（日本人+外国人）

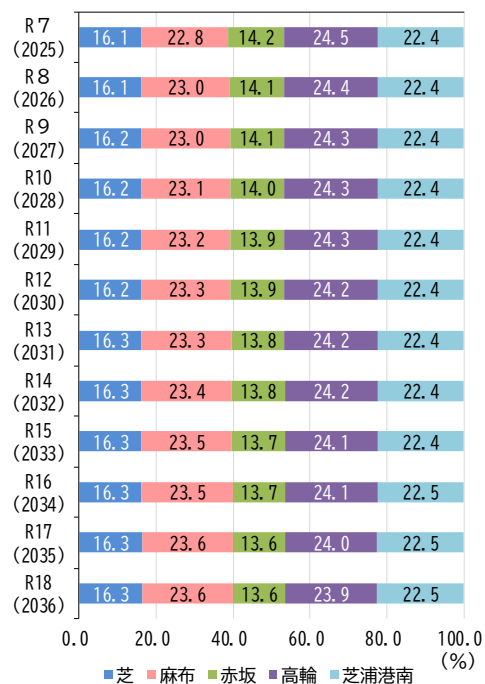
(1) 5地区の推計結果

地区別の将来人口は、区全体と同様に、中長期的な人口増加を見込んでおり、令和18（2036）年には、高輪地区が76,009人（令和7年比16.0%増）で最も多く、次に麻布地区が75,079人（令和7年比22.9%増）、芝浦港南地区が71,480人（令和7年比19.1%増）、芝地区が51,921人（令和7年比20.7%増）、赤坂地区が43,085人（令和7年比13.0%増）となる見込みとなっている（図表13）。



地区別の構成比は、令和7（2025）年から推計最終年の令和18（2036）年まで、大きな変化はないと見込んでいる（図表14）。

図表14 地区別構成比の推移



地区別の年齢三区分別の構成比は、全ての地区において、年少人口の割合が減少し、老年人口の割合が増加すると見込んでいる（図表 15）。

芝地区では、年少人口の割合が 0.9%減少し、生産年齢人口の割合は 0.8%、老年人口の割合は 0.1%増加すると見込んでいる。

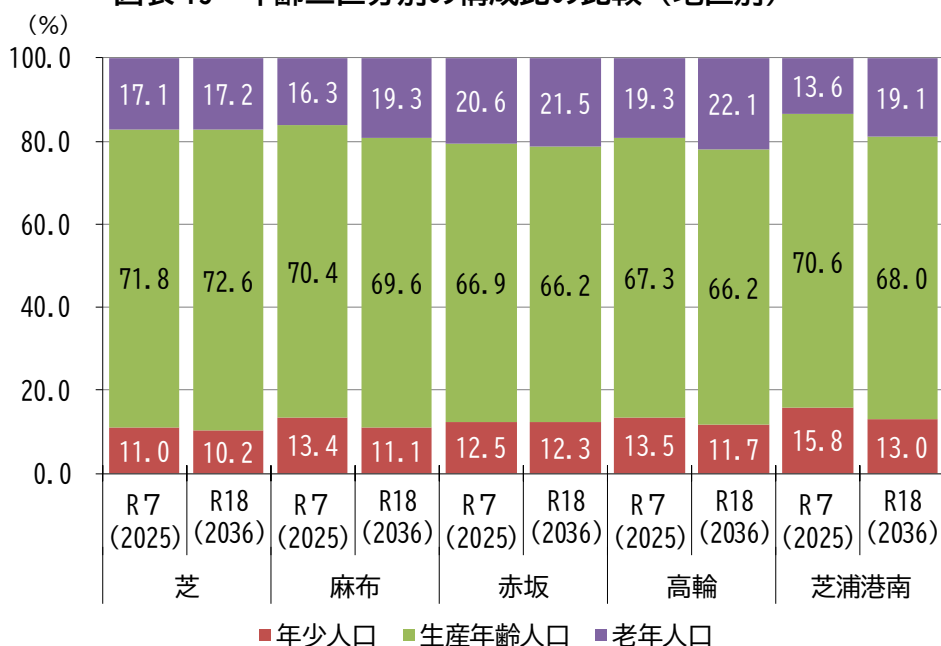
麻布地区では、年少人口の割合が 2.3%、生産年齢人口の割合が 0.7%減少し、老年人口の割合が 3.0%増加すると見込んでいる。

赤坂地区は、年少人口の割合が 0.2%、生産年齢人口の割合が 0.7%減少し、老年人口の割合が 0.9%増加すると見込んでいる。

高輪地区は、年少人口の割合が 1.8%、生産年齢人口の割合が 1.0%減少し、老年人口の割合が 2.8%増加すると見込んでいる。

芝浦港南地区は、年少人口の割合が 2.8%、生産年齢人口の割合が 2.6%減少し、老年人口の割合が 5.5%増加すると見込んでいる。

図表 15 年齢三区分別の構成比の比較（地区別）

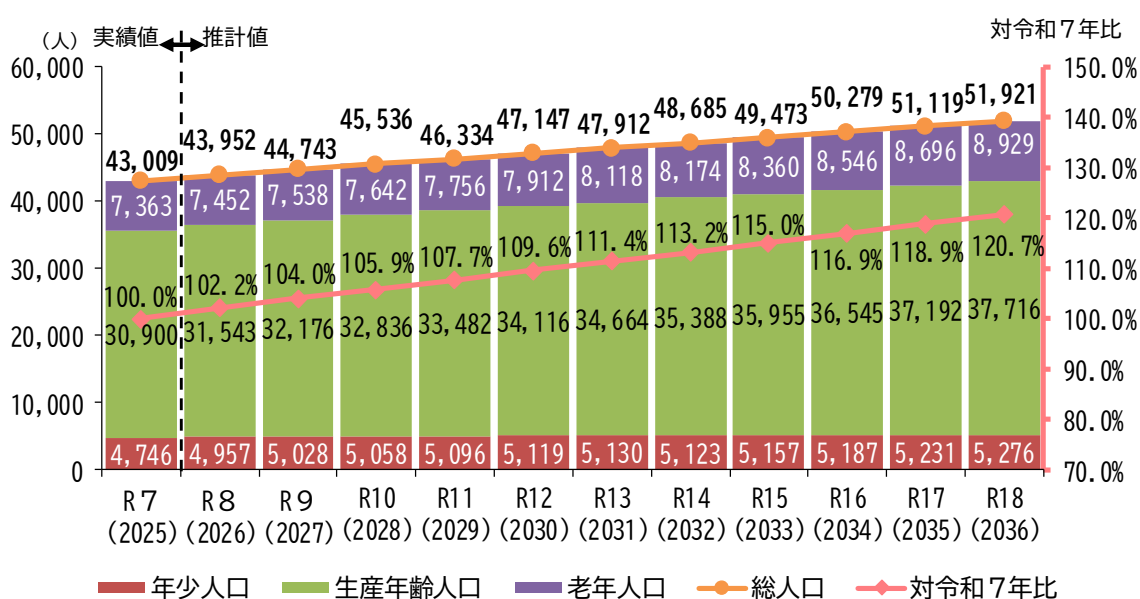


(2) 芝地区の推計結果

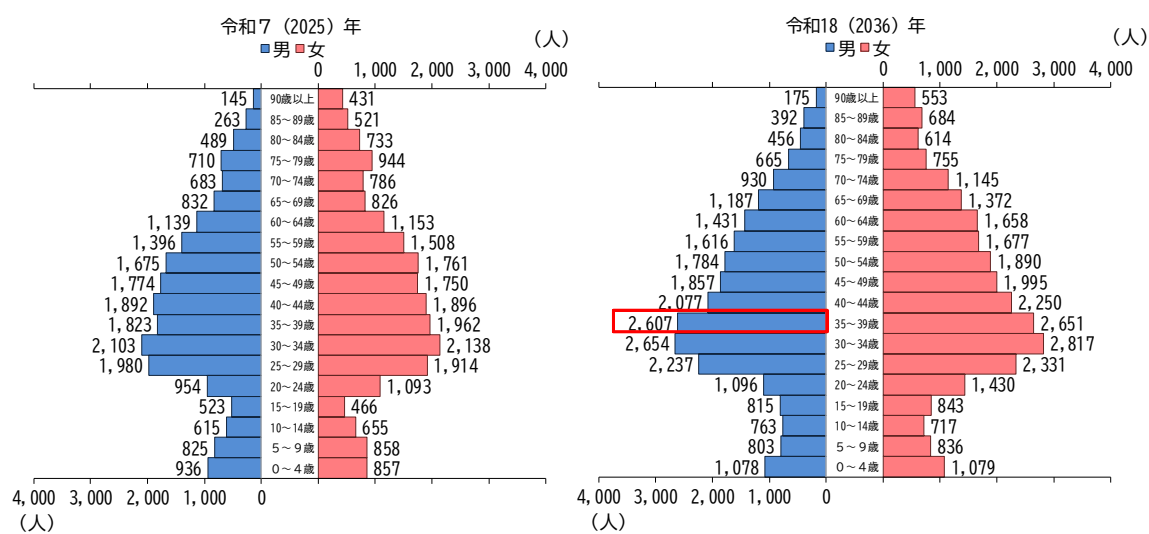
芝地区の将来人口は、令和5（2023）年以降増加傾向が継続し、令和18（2036）年には総人口が8,912人増加し、51,921人となる見通しである（図表16）。年齢三区分別のいずれの区分も増加すると見込んでおり、年少人口が530人、生産年齢人口が6,816人、老年人口が1,566人増加すると推計した。

年齢階層別では、男性の35～39歳で700人以上の増加を見込んでいる（図表17）。

図表16 芝地区の推計結果



図表17 芝地区の年齢階層別人口



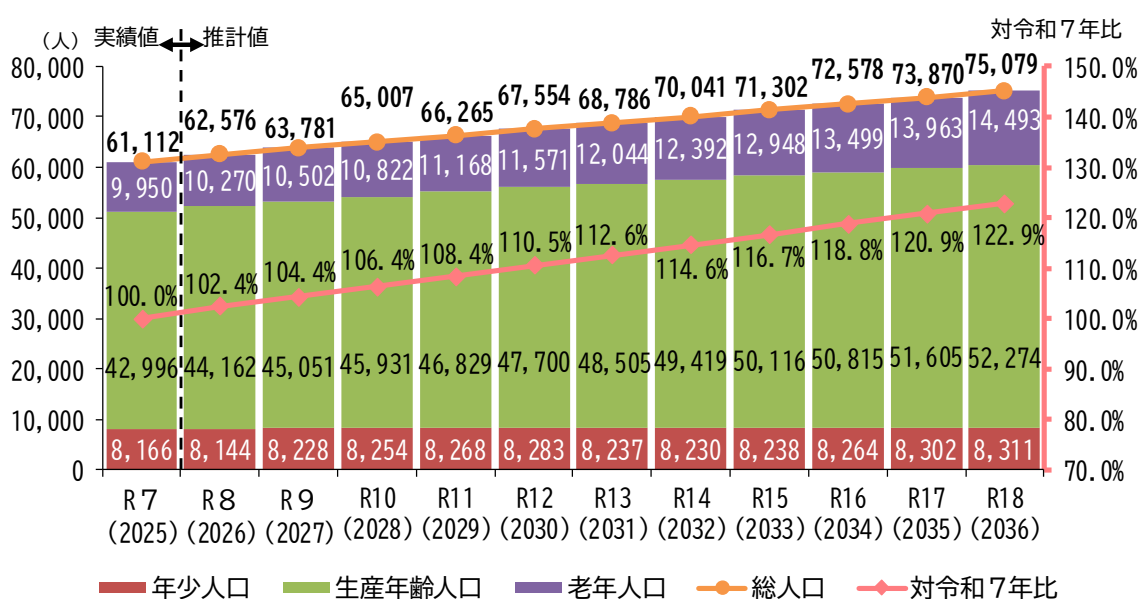
2,607 : 令和18(2036)年までに人口が700人以上増加する年齢階層

(3) 麻布地区の推計結果

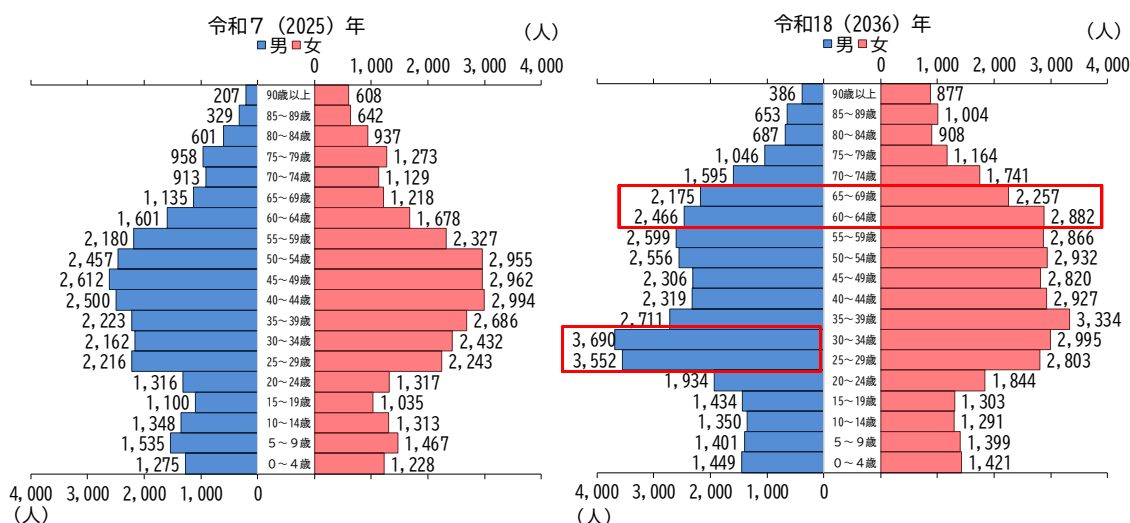
麻布地区の将来人口は、令和5（2023）年以降増加傾向が継続し、令和18（2036）年には総人口が13,967人増加し、75,079人となる見通しである（図表18）。年齢三区分別のいずれの区分も増加すると見込んでおり、年少人口が145人、生産年齢人口が9,278人、老年人口が4,543人増加すると推計した。

年齢階層別では、男性の25～34歳と、男性及び女性の60～69歳で700人以上の増加を見込んでいる（図表19）。

図表18 麻布地区の推計結果



図表19 麻布地区の年齢階層別人口



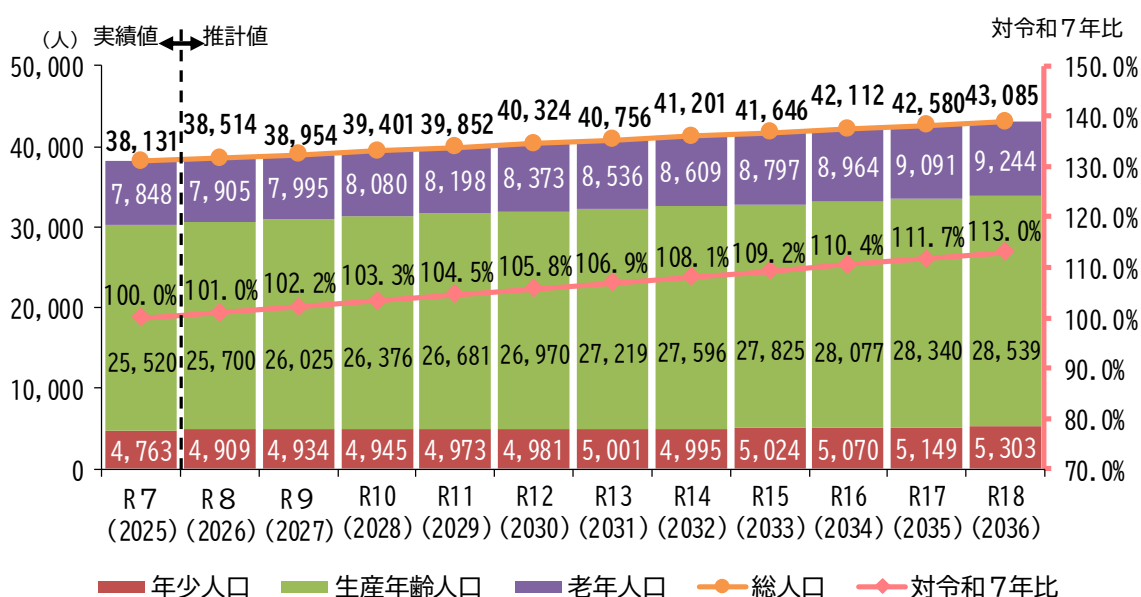
：令和18(2036)年までに人口が700人以上増加する年齢階層

(4) 赤坂地区の推計結果

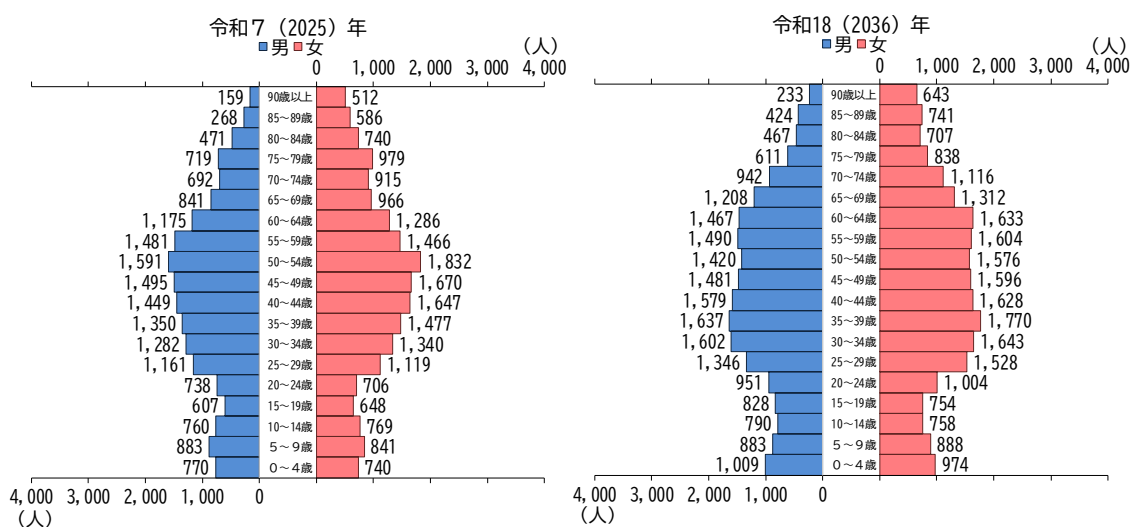
赤坂地区の将来人口は、令和5（2023）年以降増加傾向が継続し、令和18（2036）年には総人口が4,954人増加し、43,085人となる見通しである（図表20）。年齢三区分別のいずれの区分も増加すると見込んでおり、年少人口が540人、生産年齢人口が3,019人、老年人口が1,396人増加すると推計した。

年齢階層別では、男女ともに700人以上増加する階層はないと見込んでいる（図表21）。

図表20 赤坂地区の推計結果



図表21 赤坂地区の年齢階層別人口

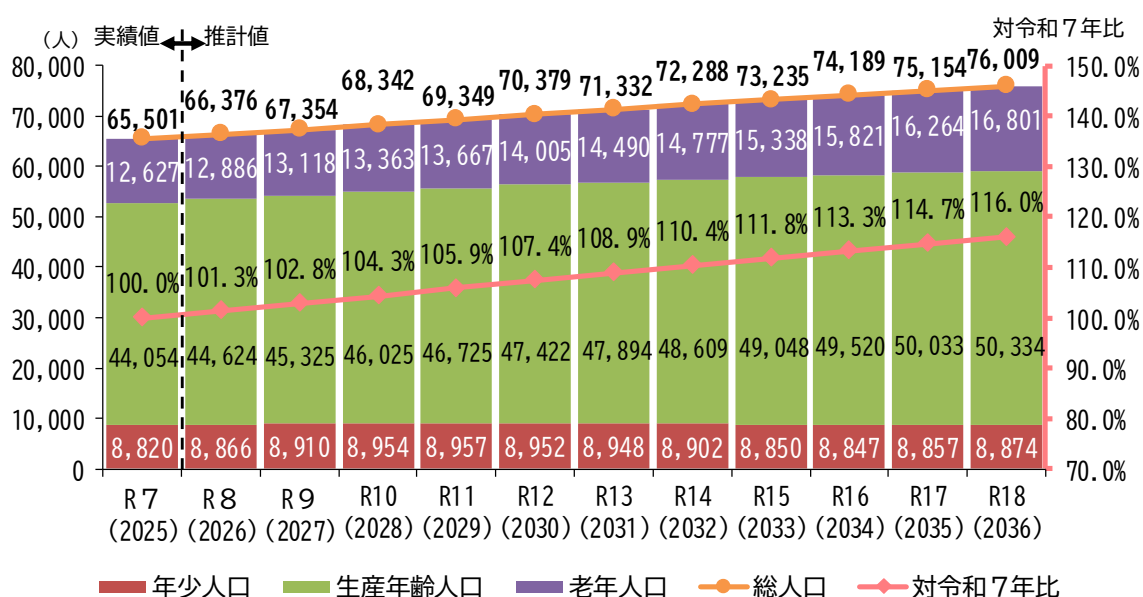


(5) 高輪地区の推計結果

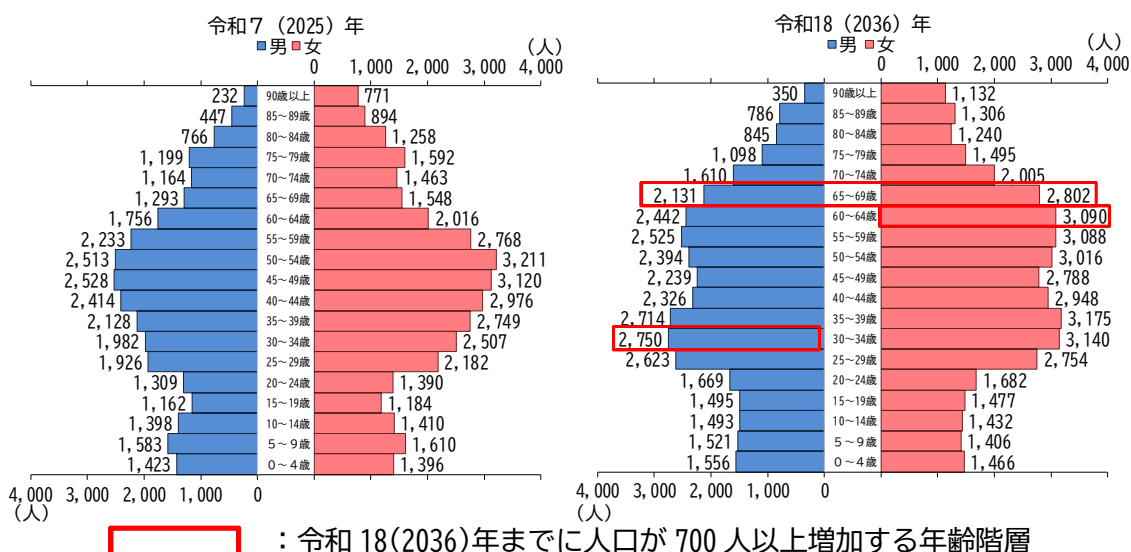
高輪地区の将来人口は、令和5（2023）年以降増加傾向が継続し、令和18（2036）年には総人口が10,508人増加し、76,009人となる見通しである（図表22）。年齢三区分別のいずれの区分も増加すると見込んでおり、年少人口が54人、生産年齢人口が6,280人、老年人口が4,174人増加すると推計した。

年齢階層別では、男性の30～34歳と65～69歳及び女性の60～69歳で700人以上の増加を見込んでいる（図表23）。

図表22 高輪地区の推計結果



図表23 高輪地区の年齢階層別人口

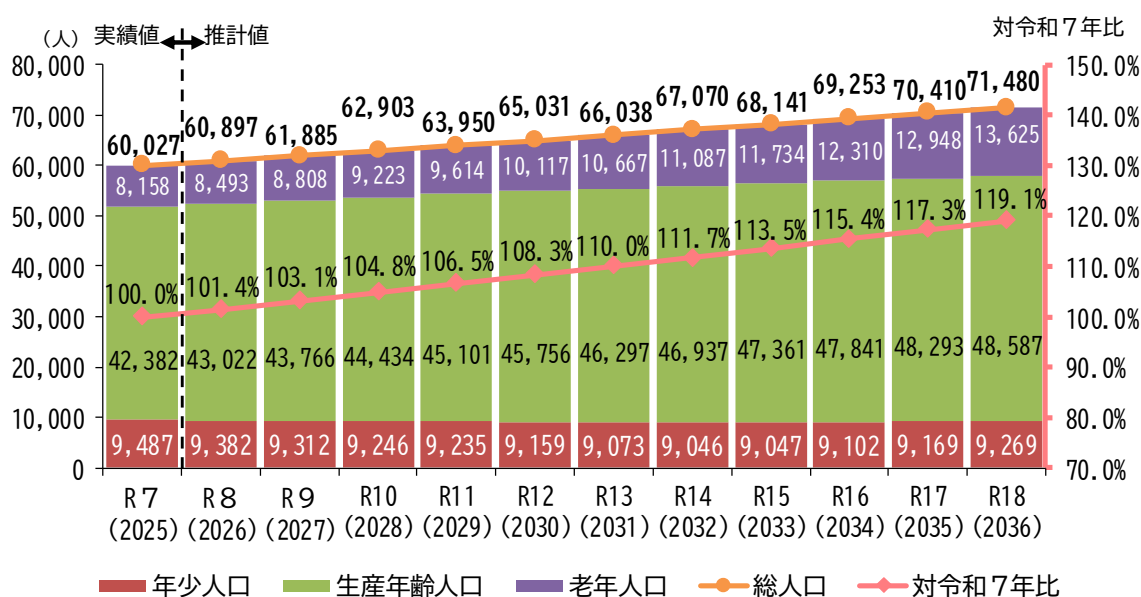


(6) 芝浦港南地区の推計結果

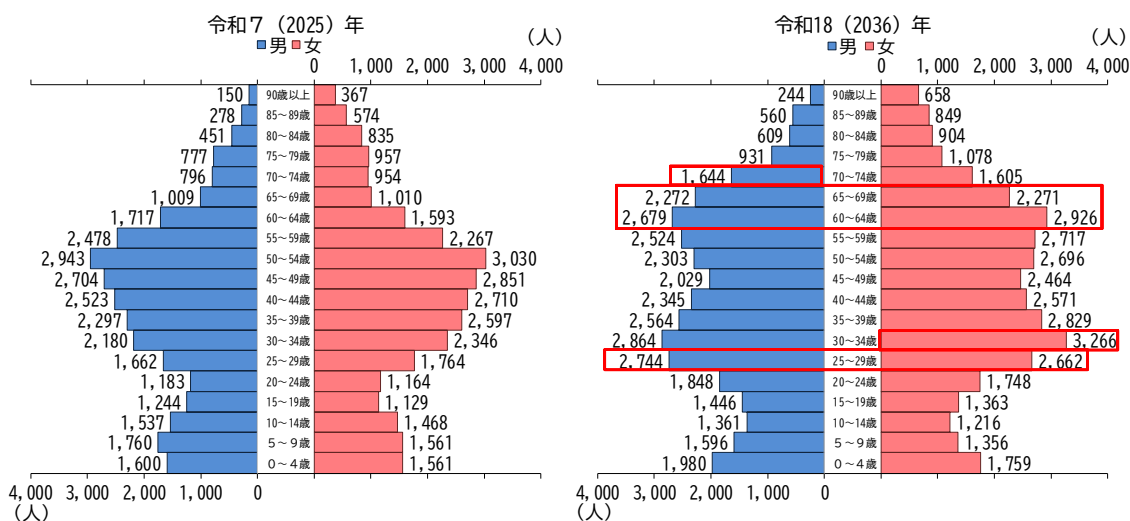
芝浦港南地区の将来人口は、令和5（2023）年以降増加傾向が継続し、令和18（2036）年には総人口が11,453人増加し、71,480人となる見通しである（図表24）。年齢三区分別では、生産年齢人口が6,205人、老年人口が5,467人増加する一方で、年少人口は218人減少すると推計した。

年齢階層別では、男性の25～29歳と60～74歳及び女性の25～34歳と60～69歳で700人以上の増加を見込んでいる（図表25）。

図表24 芝浦港南地区の推計結果



図表25 芝浦港南地区の年齢階層別人口



□ : 令和18(2036)年までに人口が700人以上増加する年齢階層

推計結果資料

1 港区全体の各歳別推計結果

(1) 男女計

男女計・各歳人口		港区											
港区		基準年											
		2025	2026	2027	2028	2029	2030	2031	2032	2033	2034	2035	2036
		令和7年	令和8年	令和9年	令和10年	令和11年	令和12年	令和13年	令和14年	令和15年	令和16年	令和17年	令和18年
男女計		267,780	272,315	276,716	281,190	285,751	290,436	294,824	299,284	303,797	308,410	313,133	317,575
0歳		2,258	2,408	2,425	2,455	2,490	2,533	2,624	2,666	2,713	2,773	2,835	2,888
1歳		2,372	2,284	2,435	2,452	2,482	2,517	2,559	2,650	2,692	2,740	2,800	2,860
2歳		2,318	2,342	2,251	2,402	2,418	2,448	2,481	2,522	2,610	2,652	2,698	2,755
3歳		2,351	2,295	2,316	2,226	2,377	2,394	2,421	2,453	2,494	2,581	2,622	2,666
4歳		2,487	2,341	2,280	2,302	2,212	2,365	2,380	2,407	2,439	2,479	2,565	2,603
5歳		2,526	2,472	2,326	2,265	2,287	2,197	2,349	2,364	2,391	2,422	2,462	2,545
6歳		2,536	2,518	2,462	2,317	2,257	2,278	2,189	2,339	2,354	2,381	2,412	2,451
7歳		2,588	2,511	2,492	2,436	2,293	2,233	2,255	2,165	2,316	2,331	2,357	2,387
8歳		2,654	2,600	2,522	2,502	2,447	2,304	2,243	2,265	2,175	2,327	2,342	2,367
9歳		2,619	2,654	2,596	2,520	2,501	2,445	2,302	2,242	2,264	2,173	2,325	2,339
10歳		2,480	2,612	2,647	2,588	2,512	2,494	2,439	2,297	2,237	2,258	2,168	2,318
11歳		2,317	2,478	2,609	2,644	2,584	2,510	2,487	2,432	2,290	2,231	2,252	2,161
12歳		2,301	2,310	2,469	2,599	2,634	2,575	2,496	2,473	2,419	2,278	2,219	2,239
13歳		2,150	2,294	2,303	2,460	2,592	2,626	2,561	2,483	2,460	2,406	2,266	2,207
14歳		2,025	2,137	2,279	2,290	2,444	2,576	2,606	2,539	2,462	2,440	2,387	2,246
15歳		1,964	2,016	2,125	2,267	2,278	2,430	2,557	2,587	2,520	2,443	2,421	2,368
16歳		1,950	1,909	1,958	2,063	2,201	2,213	2,325	2,447	2,475	2,412	2,338	2,303
17歳		1,781	1,913	1,871	1,920	2,022	2,158	2,138	2,246	2,364	2,391	2,330	2,245
18歳		1,714	1,803	1,936	1,893	1,943	2,045	2,152	2,134	2,240	2,358	2,385	2,311
19歳		1,689	1,854	1,950	2,091	2,045	2,099	2,183	2,295	2,274	2,390	2,515	2,531
20歳		1,771	1,745	1,914	2,013	2,159	2,112	2,137	2,223	2,336	2,315	2,434	2,548
21歳		1,833	1,934	1,905	2,081	2,183	2,342	2,265	2,287	2,381	2,505	2,479	2,580
22歳		2,049	2,087	2,201	2,169	2,370	2,482	2,630	2,544	2,571	2,674	2,818	2,756
23歳		2,582	2,601	2,648	2,792	2,750	3,008	3,113	3,299	3,192	3,225	3,354	3,502
24歳		2,935	3,015	3,034	3,090	3,267	3,219	3,459	3,580	3,791	3,671	3,705	3,819
25歳		3,162	3,321	3,410	3,433	3,496	3,697	3,599	3,860	4,000	4,232	4,097	4,088
26歳		3,539	3,578	3,757	3,858	3,884	3,955	4,172	4,060	4,351	4,507	4,769	4,597
27歳		3,686	3,888	3,929	4,124	4,239	4,265	4,332	4,578	4,459	4,760	4,930	5,185
28歳		3,808	3,992	4,204	4,249	4,460	4,586	4,598	4,671	4,941	4,812	5,129	5,279
29歳		3,972	4,076	4,268	4,491	4,541	4,765	4,889	4,898	4,978	5,276	5,140	5,431
30歳		4,124	4,145	4,249	4,447	4,679	4,731	4,947	5,076	5,085	5,168	5,479	5,313
31歳		4,120	4,274	4,291	4,397	4,603	4,837	4,893	5,116	5,255	5,260	5,347	5,674
32歳		4,040	4,197	4,345	4,362	4,469	4,677	4,912	4,970	5,193	5,338	5,339	5,423
33歳		4,108	4,136	4,291	4,440	4,457	4,566	4,779	5,014	5,075	5,302	5,453	5,445
34歳		4,080	4,210	4,232	4,390	4,542	4,559	4,670	4,887	5,126	5,189	5,419	5,566
35歳		4,156	4,128	4,254	4,276	4,435	4,588	4,604	4,715	4,935	5,174	5,238	5,463
36歳		4,101	4,230	4,197	4,320	4,344	4,504	4,653	4,670	4,781	5,006	5,241	5,309
37歳		4,265	4,151	4,275	4,242	4,366	4,389	4,547	4,697	4,713	4,825	5,051	5,287
38歳		4,311	4,304	4,184	4,308	4,276	4,400	4,421	4,577	4,728	4,744	4,856	5,084
39歳		4,459	4,314	4,303	4,184	4,305	4,274	4,396	4,416	4,571	4,722	4,737	4,849
40歳		4,598	4,485	4,334	4,324	4,204	4,324	4,290	4,413	4,433	4,587	4,739	4,753
41歳		4,514	4,617	4,499	4,348	4,337	4,217	4,336	4,301	4,423	4,443	4,598	4,746
42歳		4,632	4,517	4,615	4,498	4,348	4,336	4,215	4,332	4,298	4,420	4,439	4,591
43歳		4,560	4,651	4,531	4,629	4,512	4,362	4,349	4,227	4,345	4,311	4,433	4,450
44歳		4,697	4,565	4,650	4,532	4,631	4,514	4,360	4,348	4,227	4,342	4,309	4,430
45歳		4,755	4,727	4,589	4,675	4,557	4,656	4,536	4,382	4,369	4,247	4,364	4,326
46歳		4,624	4,753	4,720	4,581	4,664	4,548	4,644	4,526	4,370	4,357	4,236	4,347
47歳		4,692	4,621	4,746	4,713	4,574	4,656	4,537	4,633	4,515	4,360	4,346	4,225
48歳		4,709	4,696	4,620	4,746	4,711	4,572	4,647	4,529	4,627	4,510	4,354	4,338
49歳		4,686	4,702	4,687	4,611	4,736	4,701	4,558	4,633	4,516	4,613	4,497	4,340
50歳		4,894	4,672	4,684	4,670	4,594	4,718	4,678	4,537	4,610	4,494	4,592	4,475
51歳		4,933	4,896	4,672	4,682	4,669	4,593	4,710	4,670	4,528	4,600	4,485	4,581
52歳		4,792	4,942	4,902	4,679	4,687	4,675	4,591	4,709	4,668	4,525	4,596	4,480
53歳		4,809	4,776	4,921	4,883	4,661	4,667	4,649	4,565	4,682	4,641	4,497	4,564
54歳		4,540	4,795	4,760	4,903	4,865	4,646	4,641	4,627	4,542	4,657	4,615	4,468
55歳		4,231	4,539	4,792	4,757	4,899	4,861	4,636	4,630	4,617	4,531	4,646	4,602
56歳		4,286	4,195	4,496	4,749	4,714	4,853	4,814	4,593	4,584	4,573	4,487	4,596
57歳		4,394	4,275	4,184	4,482	4,736	4,701	4,836	4,798	4,579	4,568	4,559	4,468
58歳		3,279	4,373	4,252	4,163	4,458	4,710	4,675	4,808	4,771	4,553	4,542	4,529
59歳		3,914	3,263	4,349	4,229	4,141	4,434	4,684	4,649	4,781	4,744	4,528	4,511
60歳		3,570	3,871	3,225	4,297	4,180	4,093	4,381	4,631	4,595	4,723	4,687	4,471
61歳		3,164	3,532	3,829	3,190	4,249	4,133	4,048	4,332	4,579	4,544	4,671	4,634
62歳		2,978	3,139	3,502	3,796	3,164	4,212	4,097	4,013	4,295	4,540	4,505	4,630
63歳		2,689	2,955	3,114	3,473	3,764	3,137	4,177	4,062	3,980	4,257	4,499	4,465
64歳		2,713	2,675	2,938	3,094	3,450	3,742	3,118	4,150	4,036	3,956	4,231	4,473
65歳		2,389	2,669	2,663	2,899	3,042	3,397	3,730	3,106	4,103	4,011	3,972	4,217
66歳		2,336	2,384	2,648	2,645	2,879	3,021	3,368	3,699	3,081	4,069	3,972	3,937
67歳		2,024	2,311	2,345	2,608	2,604	2,835	2,968	3,310	3,639	3,026	3,996	3,903
68歳		2,021	2,016	2,299	2,335	2,597	2,594	2,819	2,951	3,292	3,617	3,006	3,971
69歳		1,908	1,984	1,985	2,266	2,303	2,560	2,553	2,774	2,906	3,240	3,557	2,958
70歳		1,856	1,883	1,959	1,962	2,240	2,277	2,526	2,519	2,740	2,868	3,194	3,511

71歲	1,775	1,842	1,857	1,934	1,937	2,211	2,245	2,491	2,485	2,702	2,825	3,148
72歲	1,869	1,710	1,797	1,811	1,886	1,888	2,154	2,187	2,429	2,421	2,632	2,751
73歲	1,974	1,843	1,683	1,769	1,783	1,856	1,856	2,119	2,153	2,389	2,380	2,588
74歲	2,021	1,927	1,809	1,652	1,736	1,750	1,820	1,821	2,079	2,112	2,342	2,333
75歲	2,412	1,980	1,891	1,777	1,623	1,706	1,719	1,788	1,789	2,041	2,073	2,298
76歲	2,328	2,361	1,951	1,864	1,753	1,602	1,682	1,695	1,765	1,765	2,012	2,047
77歲	2,393	2,280	2,315	1,914	1,830	1,722	1,573	1,651	1,665	1,732	1,732	1,976
78歲	1,612	2,333	2,230	2,266	1,874	1,792	1,685	1,539	1,617	1,630	1,694	1,696
79歲	1,363	1,586	2,286	2,186	2,221	1,839	1,758	1,654	1,513	1,588	1,599	1,665
80歲	1,501	1,349	1,550	2,234	2,136	2,171	1,797	1,718	1,617	1,478	1,550	1,564
81歲	1,565	1,470	1,311	1,507	2,173	2,077	2,119	1,752	1,675	1,576	1,438	1,509
82歲	1,528	1,523	1,420	1,265	1,455	2,098	2,011	2,053	1,697	1,622	1,526	1,393
83歲	1,425	1,475	1,467	1,368	1,219	1,402	2,026	1,942	1,984	1,641	1,568	1,478
84歲	1,262	1,362	1,404	1,396	1,301	1,159	1,337	1,934	1,853	1,893	1,564	1,495
85歲	1,055	1,198	1,286	1,326	1,318	1,229	1,098	1,266	1,832	1,755	1,792	1,482
86歲	979	999	1,142	1,225	1,264	1,256	1,175	1,050	1,211	1,752	1,677	1,725
87歲	1,011	931	953	1,089	1,168	1,207	1,203	1,126	1,007	1,161	1,676	1,616
88歲	889	938	866	887	1,013	1,085	1,127	1,123	1,051	939	1,082	1,573
89歲	868	821	864	798	817	932	1,001	1,042	1,038	971	865	1,004
90歲以上	3,582	3,831	3,981	4,148	4,228	4,313	4,505	4,728	4,956	5,144	5,238	5,251

男女計5歲階級・3区分人口

港区	基準年											
	2025 令和7年	2026 令和8年	2027 令和9年	2028 令和10年	2029 令和11年	2030 令和12年	2031 令和13年	2032 令和14年	2033 令和15年	2034 令和16年	2035 令和17年	2036 令和18年
男女計	267,780	272,315	276,716	281,190	285,751	290,436	294,824	299,284	303,797	308,410	313,133	317,575
0～4歳	11,786	11,670	11,708	11,837	11,980	12,257	12,465	12,698	12,949	13,225	13,520	13,772
5～9歳	12,923	12,755	12,398	12,040	11,784	11,457	11,337	11,375	11,499	11,634	11,898	12,089
10～14歳	11,273	11,832	12,308	12,581	12,767	12,781	12,588	12,224	11,868	11,613	11,291	11,172
15～19歳	9,098	9,494	9,840	10,234	10,490	10,944	11,355	11,709	11,873	11,994	11,989	11,758
20～24歳	11,170	11,382	11,702	12,144	12,729	13,164	13,603	13,933	14,271	14,390	14,791	15,205
25～29歳	18,167	18,855	19,568	20,155	20,620	21,268	21,590	22,068	22,729	23,587	24,065	24,580
30～34歳	20,472	20,962	21,407	22,036	22,750	23,371	24,200	25,063	25,734	26,257	27,037	27,420
35～39歳	21,292	21,128	21,213	21,330	21,725	22,156	22,621	23,075	23,728	24,471	25,123	25,991
40～44歳	23,001	22,834	22,630	22,332	22,032	21,752	21,551	21,622	21,726	22,104	22,520	22,970
45～49歳	23,466	23,499	23,362	23,326	23,242	23,133	22,923	22,704	22,397	22,087	21,797	21,577
50～54歳	23,968	24,080	23,940	23,816	23,476	23,299	23,270	23,107	23,029	22,917	22,785	22,567
55～59歳	20,104	20,645	22,073	22,380	22,947	23,559	23,646	23,479	23,332	22,970	22,763	22,706
60～64歳	15,114	16,173	16,608	17,850	18,807	19,317	19,821	21,188	21,485	22,021	22,594	22,674
65～69歳	10,678	11,363	11,941	12,752	13,426	14,408	15,438	15,840	17,021	17,962	18,504	18,988
70～74歳	9,495	9,204	9,104	9,128	9,582	9,981	10,602	11,137	11,886	12,493	13,373	14,332
75～79歳	10,108	10,541	10,673	10,007	9,302	8,661	8,417	8,328	8,348	8,756	9,110	9,682
80～84歳	7,281	7,180	7,152	7,770	8,284	8,906	9,289	9,398	8,826	8,210	7,645	7,439
85～89歳	4,802	4,887	5,111	5,324	5,580	5,709	5,605	5,608	6,139	6,577	7,091	7,400
90歳以上	3,582	3,831	3,981	4,148	4,228	4,313	4,505	4,728	4,956	5,144	5,238	5,251
年少人口	35,982	36,257	36,413	36,458	36,530	36,494	36,390	36,297	36,316	36,472	36,708	37,033
生産年齢人口	185,852	189,051	192,342	195,603	198,819	201,964	204,579	207,948	210,305	212,798	215,463	217,450
老年人口	45,946	47,006	47,961	49,129	50,403	51,978	53,855	55,040	57,176	59,140	60,961	63,092

1 港区全体の各歳別推計結果

(2) 男性

男女別・各歳人口												
港区	基準年											
	2025 令和7年	2026 令和8年	2027 令和9年	2028 令和10年	2029 令和11年	2030 令和12年	2031 令和13年	2032 令和14年	2033 令和15年	2034 令和16年	2035 令和17年	2036 令和18年
男	126,062	128,260	130,414	132,604	134,834	137,119	139,260	141,444	143,658	145,926	148,253	150,411
0歳	1,145	1,233	1,242	1,257	1,275	1,297	1,344	1,365	1,390	1,420	1,452	1,479
1歳	1,241	1,164	1,254	1,263	1,278	1,296	1,318	1,365	1,386	1,411	1,442	1,473
2歳	1,191	1,225	1,147	1,236	1,244	1,260	1,276	1,298	1,343	1,365	1,389	1,418
3歳	1,165	1,179	1,211	1,134	1,222	1,231	1,245	1,261	1,282	1,327	1,348	1,371
4歳	1,262	1,154	1,166	1,198	1,121	1,209	1,217	1,231	1,247	1,268	1,312	1,331
5歳	1,326	1,253	1,146	1,157	1,188	1,111	1,199	1,207	1,221	1,237	1,257	1,300
6歳	1,307	1,322	1,248	1,141	1,152	1,183	1,107	1,195	1,202	1,216	1,232	1,252
7歳	1,254	1,300	1,314	1,240	1,136	1,146	1,177	1,100	1,189	1,196	1,210	1,225
8歳	1,342	1,262	1,307	1,321	1,248	1,143	1,153	1,184	1,107	1,196	1,204	1,217
9歳	1,357	1,349	1,267	1,313	1,327	1,254	1,149	1,159	1,190	1,112	1,203	1,210
10歳	1,248	1,352	1,344	1,262	1,309	1,323	1,250	1,146	1,156	1,186	1,109	1,199
11歳	1,145	1,250	1,353	1,346	1,264	1,310	1,322	1,249	1,146	1,155	1,186	1,108
12歳	1,122	1,141	1,245	1,347	1,340	1,259	1,302	1,313	1,241	1,139	1,148	1,178
13歳	1,116	1,122	1,141	1,244	1,347	1,339	1,256	1,299	1,310	1,238	1,135	1,144
14歳	1,027	1,112	1,118	1,137	1,240	1,343	1,331	1,249	1,291	1,302	1,230	1,128
15歳	1,000	1,016	1,100	1,106	1,125	1,226	1,325	1,314	1,233	1,274	1,285	1,214
16歳	1,007	969	985	1,064	1,071	1,090	1,171	1,267	1,255	1,178	1,217	1,218
17歳	932	985	948	963	1,040	1,047	1,052	1,130	1,222	1,210	1,136	1,165
18歳	847	942	996	958	973	1,050	1,044	1,049	1,127	1,219	1,206	1,126
19歳	850	927	1,030	1,087	1,047	1,063	1,135	1,128	1,132	1,217	1,316	1,296
20歳	904	882	963	1,069	1,129	1,087	1,090	1,165	1,157	1,162	1,241	1,341
21歳	929	968	945	1,027	1,140	1,204	1,142	1,146	1,225	1,217	1,229	1,298
22歳	1,009	1,027	1,070	1,045	1,134	1,259	1,310	1,243	1,248	1,335	1,325	1,314
23歳	1,224	1,263	1,285	1,337	1,305	1,419	1,557	1,621	1,538	1,543	1,650	1,622
24歳	1,434	1,460	1,504	1,531	1,600	1,565	1,666	1,828	1,900	1,803	1,810	1,920
25歳	1,535	1,665	1,695	1,746	1,777	1,859	1,797	1,908	2,093	2,176	2,065	2,052
26歳	1,753	1,742	1,889	1,922	1,980	2,015	2,101	2,031	2,158	2,367	2,460	2,323
27歳	1,804	1,930	1,917	2,077	2,118	2,179	2,213	2,316	2,242	2,365	2,593	2,679
28歳	1,890	1,946	2,079	2,066	2,237	2,282	2,340	2,377	2,490	2,412	2,540	2,769
29歳	1,963	2,015	2,071	2,213	2,198	2,380	2,423	2,483	2,523	2,650	2,570	2,678
30歳	1,970	2,041	2,093	2,150	2,296	2,282	2,461	2,508	2,569	2,611	2,746	2,653
31歳	1,956	2,036	2,108	2,161	2,219	2,369	2,355	2,538	2,590	2,651	2,695	2,839
32歳	1,932	1,961	2,036	2,109	2,162	2,218	2,367	2,354	2,536	2,591	2,649	2,692
33歳	1,958	1,973	2,001	2,077	2,151	2,205	2,262	2,413	2,400	2,584	2,642	2,696
34歳	1,893	1,994	2,006	2,035	2,111	2,186	2,241	2,299	2,452	2,438	2,625	2,680
35歳	1,953	1,908	2,007	2,019	2,047	2,124	2,200	2,255	2,313	2,467	2,453	2,637
36歳	1,870	1,975	1,926	2,024	2,037	2,066	2,139	2,216	2,271	2,328	2,482	2,469
37歳	1,976	1,882	1,984	1,935	2,033	2,046	2,072	2,145	2,221	2,276	2,334	2,488
38歳	1,955	1,998	1,900	2,002	1,954	2,053	2,063	2,088	2,162	2,238	2,294	2,352
39歳	2,067	1,955	1,996	1,899	1,999	1,951	2,049	2,058	2,082	2,156	2,232	2,287
40歳	2,128	2,072	1,957	1,998	1,902	1,999	1,950	2,049	2,058	2,081	2,155	2,230
41歳	2,130	2,153	2,094	1,980	2,020	1,923	2,022	1,971	2,069	2,078	2,102	2,174
42歳	2,171	2,127	2,148	2,089	1,975	2,016	1,918	2,015	1,965	2,063	2,072	2,094
43歳	2,117	2,182	2,136	2,157	2,098	1,984	2,024	1,925	2,023	1,973	2,071	2,078
44歳	2,232	2,121	2,183	2,137	2,159	2,101	1,984	2,024	1,926	2,021	1,973	2,070
45歳	2,229	2,256	2,142	2,206	2,159	2,181	2,120	2,004	2,044	1,945	2,043	1,991
46歳	2,250	2,220	2,243	2,131	2,191	2,146	2,167	2,107	1,990	2,031	1,933	2,025
47歳	2,208	2,244	2,211	2,235	2,123	2,183	2,136	2,157	2,098	1,981	2,022	1,923
48歳	2,271	2,202	2,236	2,203	2,225	2,115	2,170	2,124	2,146	2,087	1,970	2,011
49歳	2,155	2,268	2,199	2,232	2,199	2,221	2,109	2,164	2,118	2,140	2,082	1,964
50歳	2,322	2,140	2,250	2,182	2,215	2,182	2,201	2,090	2,144	2,099	2,121	2,063
51歳	2,302	2,323	2,141	2,250	2,183	2,215	2,179	2,197	2,087	2,141	2,095	2,117
52歳	2,232	2,302	2,323	2,140	2,250	2,182	2,211	2,174	2,193	2,083	2,137	2,090
53歳	2,190	2,227	2,296	2,316	2,135	2,243	2,173	2,201	2,164	2,183	2,074	2,126
54歳	2,133	2,184	2,221	2,287	2,307	2,129	2,231	2,163	2,191	2,154	2,171	2,062
55歳	2,047	2,132	2,182	2,219	2,285	2,305	2,123	2,225	2,158	2,185	2,148	2,163
56歳	2,096	2,029	2,111	2,161	2,199	2,262	2,282	2,103	2,202	2,137	2,164	2,124
57歳	2,160	2,096	2,030	2,110	2,162	2,200	2,262	2,281	2,103	2,201	2,138	2,162
58歳	1,573	2,154	2,089	2,024	2,103	2,155	2,193	2,253	2,273	2,097	2,193	2,129
59歳	1,892	1,564	2,139	2,075	2,011	2,089	2,140	2,178	2,238	2,257	2,083	2,176
60歳	1,806	1,863	1,539	2,105	2,041	1,978	2,054	2,105	2,142	2,201	2,219	2,046
61歳	1,558	1,784	1,840	1,519	2,078	2,014	1,954	2,028	2,079	2,117	2,173	2,192
62歳	1,393	1,540	1,763	1,818	1,501	2,053	1,991	1,932	2,005	2,055	2,092	2,148
63歳	1,302	1,385	1,530	1,751	1,807	1,491	2,040	1,978	1,920	1,992	2,042	2,079
64歳	1,329	1,288	1,369	1,512	1,730	1,786	1,474	2,017	1,955	1,899	1,968	2,019
65歳	1,143	1,301	1,277	1,355	1,491	1,699	1,778	1,460	1,987	1,923	1,903	1,952
66歳	1,139	1,131	1,288	1,265	1,343	1,478	1,682	1,761	1,446	1,969	1,901	1,885
67歳	984	1,123	1,105	1,259	1,236	1,312	1,443	1,644	1,721	1,412	1,921	1,857
68歳	955	964	1,111	1,093	1,246	1,224	1,298	1,427	1,627	1,703	1,394	1,901
69歳	889	942	952	1,096	1,079	1,230	1,208	1,281	1,410	1,606	1,679	1,378
70歳	873	879	923	933	1,075	1,059	1,206	1,184	1,257	1,383	1,573	1,647

71歲	796	853	863	907	916	1,056	1,039	1,184	1,163	1,234	1,356	1,545
72歲	813	760	822	830	873	882	1,016	1,000	1,140	1,119	1,186	1,305
73歲	874	791	744	804	812	854	862	994	978	1,116	1,094	1,160
74歲	892	844	768	722	781	789	829	837	966	950	1,083	1,063
75歲	1,054	863	821	746	702	759	767	806	815	940	923	1,053
76歲	1,032	1,020	847	806	733	691	746	754	793	802	923	909
77歲	1,021	1,001	988	821	781	711	670	724	732	770	777	896
78歲	684	994	975	962	800	761	693	653	706	714	750	759
79歲	572	666	969	950	938	781	744	678	639	691	698	735
80歲	598	563	647	941	923	911	759	723	659	622	671	680
81歲	608	581	541	621	904	887	880	732	697	636	599	647
82歲	560	586	551	513	589	857	845	839	699	666	606	572
83歲	553	530	551	518	482	554	810	799	793	660	628	574
84歲	459	523	497	516	485	452	522	762	752	747	621	592
85歲	370	435	490	465	483	455	425	491	718	708	702	585
86歲	340	345	409	460	437	454	429	402	463	677	668	668
87歲	350	322	324	384	433	411	429	406	380	438	639	635
88歲	287	314	288	290	344	387	369	385	365	342	394	579
89歲	238	253	274	251	253	301	340	324	338	320	300	348
90歲以上	893	940	983	1,037	1,060	1,081	1,144	1,229	1,285	1,343	1,373	1,388

男女別5歲階級・3区分人口

港区	基準年											
	2025 令和7年	2026 令和8年	2027 令和9年	2028 令和10年	2029 令和11年	2030 令和12年	2031 令和13年	2032 令和14年	2033 令和15年	2034 令和16年	2035 令和17年	2036 令和18年
男	126,062	128,260	130,414	132,604	134,834	137,119	139,260	141,444	143,658	145,926	148,253	150,411
0～4歲	6,004	5,956	6,020	6,087	6,140	6,293	6,400	6,520	6,649	6,791	6,942	7,072
5～9歲	6,586	6,485	6,281	6,173	6,051	5,837	5,785	5,845	5,908	5,957	6,106	6,204
10～14歲	5,658	5,977	6,202	6,337	6,500	6,574	6,461	6,256	6,143	6,020	5,807	5,757
15～19歲	4,636	4,840	5,058	5,179	5,256	5,476	5,728	5,887	5,968	6,098	6,159	6,019
20～24歲	5,500	5,600	5,766	6,009	6,309	6,534	6,766	7,002	7,068	7,059	7,255	7,496
25～29歲	8,945	9,298	9,651	10,024	10,311	10,715	10,875	11,116	11,507	11,970	12,228	12,502
30～34歲	9,709	10,005	10,245	10,532	10,939	11,261	11,687	12,113	12,546	12,875	13,357	13,559
35～39歲	9,821	9,718	9,814	9,880	10,070	10,241	10,522	10,761	11,049	11,466	11,794	12,232
40～44歲	10,778	10,655	10,518	10,361	10,155	10,023	9,897	9,985	10,041	10,216	10,374	10,646
45～49歲	11,113	11,189	11,031	11,006	10,898	10,845	10,702	10,556	10,395	10,184	10,048	9,913
50～54歲	11,179	11,177	11,230	11,176	11,089	10,952	10,994	10,826	10,780	10,659	10,598	10,458
55～59歲	9,768	9,974	10,551	10,589	10,758	11,010	10,999	11,040	10,973	10,877	10,726	10,754
60～64歲	7,388	7,860	8,041	8,705	9,157	9,323	9,514	10,060	10,102	10,263	10,495	10,485
65～69歲	5,110	5,460	5,733	6,068	6,395	6,944	7,408	7,573	8,190	8,613	8,798	8,972
70～74歲	4,248	4,127	4,119	4,196	4,457	4,640	4,953	5,200	5,504	5,803	6,292	6,720
75～79歲	4,363	4,544	4,599	4,285	3,955	3,704	3,620	3,615	3,685	3,916	4,071	4,352
80～84歲	2,778	2,784	2,786	3,108	3,384	3,662	3,815	3,854	3,600	3,330	3,126	3,065
85～89歲	1,585	1,670	1,786	1,852	1,950	2,007	1,992	2,007	2,264	2,486	2,703	2,815
90歲以上	893	940	983	1,037	1,060	1,081	1,144	1,229	1,285	1,343	1,373	1,388
年少人口	18,248	18,418	18,503	18,597	18,691	18,704	18,646	18,621	18,700	18,768	18,855	19,033
生産年齢人口	88,837	90,316	91,905	93,461	94,942	96,378	97,683	99,345	100,429	101,666	103,034	104,064
老年人口	18,977	19,526	20,006	20,546	21,201	22,038	22,932	23,478	24,529	25,492	26,364	27,313

1 港区全体の各歳別推計結果

(3) 女性

男女別・各歳人口												
港区	基準年											
	2025	2026	2027	2028	2029	2030	2031	2032	2033	2034	2035	2036
	令和7年	令和8年	令和9年	令和10年	令和11年	令和12年	令和13年	令和14年	令和15年	令和16年	令和17年	令和18年
女	141,718	144,055	146,303	148,586	150,917	153,316	155,564	157,840	160,139	162,485	164,880	167,164
0歳	1,113	1,175	1,183	1,198	1,215	1,236	1,280	1,300	1,324	1,353	1,383	1,409
1歳	1,131	1,120	1,182	1,190	1,204	1,221	1,241	1,285	1,306	1,329	1,358	1,387
2歳	1,127	1,117	1,104	1,166	1,174	1,188	1,204	1,224	1,267	1,287	1,310	1,337
3歳	1,186	1,116	1,105	1,092	1,155	1,163	1,176	1,192	1,212	1,254	1,274	1,295
4歳	1,225	1,187	1,114	1,104	1,091	1,156	1,163	1,176	1,192	1,212	1,253	1,272
5歳	1,200	1,219	1,180	1,108	1,099	1,086	1,150	1,157	1,170	1,185	1,205	1,245
6歳	1,229	1,196	1,215	1,176	1,104	1,095	1,082	1,145	1,152	1,165	1,180	1,199
7歳	1,334	1,211	1,178	1,196	1,158	1,087	1,078	1,065	1,127	1,134	1,147	1,162
8歳	1,312	1,339	1,215	1,181	1,199	1,161	1,090	1,081	1,068	1,131	1,138	1,150
9歳	1,262	1,304	1,329	1,206	1,173	1,191	1,153	1,083	1,074	1,061	1,122	1,129
10歳	1,232	1,260	1,302	1,325	1,204	1,171	1,189	1,150	1,081	1,072	1,059	1,119
11歳	1,172	1,228	1,256	1,298	1,320	1,199	1,165	1,183	1,145	1,076	1,066	1,053
12歳	1,179	1,169	1,224	1,252	1,294	1,316	1,194	1,160	1,177	1,139	1,071	1,061
13歳	1,034	1,172	1,162	1,216	1,244	1,287	1,305	1,184	1,151	1,168	1,131	1,063
14歳	998	1,025	1,161	1,153	1,204	1,233	1,275	1,290	1,171	1,138	1,156	1,118
15歳	964	999	1,025	1,161	1,153	1,204	1,231	1,274	1,288	1,169	1,137	1,154
16歳	943	939	973	999	1,130	1,123	1,154	1,180	1,221	1,234	1,121	1,085
17歳	849	927	923	957	982	1,111	1,086	1,116	1,142	1,181	1,194	1,080
18歳	867	861	940	934	970	995	1,108	1,085	1,113	1,139	1,179	1,186
19歳	839	927	920	1,004	999	1,036	1,047	1,167	1,141	1,173	1,199	1,235
20歳	867	862	952	943	1,030	1,025	1,046	1,058	1,179	1,153	1,186	1,207
21歳	904	967	960	1,054	1,042	1,138	1,123	1,141	1,156	1,289	1,258	1,282
22歳	1,040	1,060	1,132	1,124	1,236	1,223	1,319	1,301	1,323	1,340	1,493	1,442
23歳	1,358	1,338	1,363	1,455	1,445	1,590	1,556	1,678	1,654	1,682	1,704	1,880
24歳	1,501	1,555	1,530	1,559	1,667	1,654	1,793	1,753	1,890	1,867	1,895	1,899
25歳	1,627	1,656	1,714	1,687	1,719	1,838	1,802	1,952	1,907	2,057	2,033	2,037
26歳	1,786	1,836	1,868	1,936	1,903	1,940	2,071	2,029	2,193	2,141	2,309	2,273
27歳	1,882	1,958	2,012	2,047	2,121	2,086	2,119	2,263	2,216	2,395	2,336	2,506
28歳	1,918	2,046	2,124	2,183	2,223	2,304	2,257	2,294	2,452	2,400	2,589	2,510
29歳	2,009	2,061	2,197	2,278	2,343	2,386	2,466	2,415	2,455	2,626	2,570	2,752
30歳	2,154	2,104	2,156	2,296	2,383	2,449	2,485	2,568	2,516	2,557	2,732	2,660
31歳	2,164	2,238	2,183	2,236	2,384	2,468	2,538	2,577	2,665	2,609	2,652	2,835
32歳	2,108	2,236	2,309	2,252	2,307	2,459	2,544	2,616	2,657	2,747	2,690	2,731
33歳	2,150	2,163	2,289	2,363	2,306	2,361	2,517	2,601	2,675	2,718	2,812	2,748
34歳	2,187	2,216	2,226	2,356	2,431	2,373	2,429	2,588	2,674	2,751	2,794	2,886
35歳	2,203	2,220	2,247	2,257	2,387	2,463	2,404	2,460	2,622	2,707	2,785	2,826
36歳	2,231	2,255	2,271	2,296	2,307	2,438	2,515	2,455	2,511	2,678	2,760	2,840
37歳	2,289	2,269	2,291	2,307	2,332	2,343	2,475	2,552	2,492	2,549	2,718	2,800
38歳	2,356	2,307	2,284	2,306	2,322	2,347	2,358	2,489	2,567	2,506	2,563	2,732
39歳	2,392	2,359	2,307	2,285	2,306	2,323	2,347	2,358	2,488	2,566	2,505	2,561
40歳	2,470	2,413	2,377	2,326	2,303	2,324	2,340	2,364	2,375	2,506	2,584	2,523
41歳	2,384	2,464	2,405	2,369	2,317	2,294	2,315	2,330	2,354	2,365	2,496	2,572
42歳	2,461	2,390	2,468	2,409	2,373	2,320	2,297	2,317	2,332	2,357	2,367	2,498
43歳	2,443	2,469	2,395	2,472	2,413	2,378	2,326	2,302	2,323	2,338	2,362	2,372
44歳	2,465	2,444	2,467	2,395	2,472	2,413	2,376	2,324	2,301	2,321	2,336	2,360
45歳	2,526	2,472	2,446	2,469	2,398	2,475	2,416	2,379	2,325	2,302	2,322	2,336
46歳	2,374	2,533	2,477	2,450	2,472	2,402	2,477	2,419	2,380	2,326	2,303	2,322
47歳	2,484	2,377	2,535	2,478	2,451	2,473	2,401	2,476	2,418	2,379	2,325	2,302
48歳	2,438	2,494	2,385	2,543	2,486	2,457	2,477	2,405	2,481	2,423	2,384	2,328
49歳	2,531	2,434	2,488	2,380	2,537	2,480	2,450	2,469	2,398	2,473	2,415	2,376
50歳	2,572	2,532	2,434	2,488	2,379	2,537	2,478	2,447	2,466	2,395	2,470	2,412
51歳	2,631	2,572	2,532	2,432	2,487	2,378	2,532	2,473	2,441	2,459	2,390	2,463
52歳	2,560	2,639	2,579	2,539	2,437	2,493	2,380	2,534	2,475	2,442	2,460	2,390
53歳	2,619	2,548	2,626	2,567	2,526	2,424	2,477	2,364	2,517	2,458	2,423	2,439
54歳	2,407	2,611	2,539	2,615	2,557	2,517	2,410	2,464	2,350	2,503	2,444	2,406
55歳	2,184	2,407	2,609	2,538	2,614	2,556	2,513	2,406	2,459	2,346	2,499	2,438
56歳	2,190	2,166	2,386	2,588	2,516	2,591	2,533	2,490	2,382	2,436	2,323	2,472
57歳	2,234	2,179	2,154	2,372	2,574	2,502	2,575	2,518	2,476	2,367	2,421	2,306
58歳	1,706	2,219	2,163	2,139	2,355	2,556	2,483	2,555	2,499	2,457	2,348	2,401
59歳	2,022	1,700	2,209	2,155	2,130	2,345	2,544	2,471	2,543	2,487	2,446	2,335
60歳	1,764	2,008	1,687	2,192	2,139	2,115	2,327	2,526	2,452	2,523	2,468	2,425
61歳	1,606	1,748	1,989	1,671	2,171	2,118	2,094	2,304	2,500	2,428	2,498	2,443
62歳	1,585	1,599	1,739	1,978	1,662	2,159	2,106	2,081	2,290	2,484	2,413	2,481
63歳	1,387	1,570	1,584	1,722	1,957	1,646	2,136	2,083	2,059	2,265	2,457	2,386
64歳	1,384	1,387	1,569	1,582	1,720	1,956	1,644	2,134	2,081	2,057	2,263	2,454
65歳	1,246	1,368	1,386	1,544	1,551	1,698	1,953	1,646	2,117	2,089	2,070	2,265
66歳	1,197	1,253	1,360	1,379	1,537	1,543	1,685	1,938	1,634	2,100	2,071	2,052
67歳	1,040	1,188	1,241	1,349	1,368	1,523	1,526	1,666	1,918	1,614	2,075	2,047
68歳	1,066	1,051	1,188	1,243	1,351	1,370	1,521	1,524	1,665	1,913	1,612	2,070
69歳	1,019	1,041	1,034	1,170	1,224	1,330	1,345	1,493	1,497	1,634	1,878	1,580
70歳	983	1,004	1,036	1,029	1,165	1,218	1,320	1,335	1,483	1,485	1,621	1,864

71歳	979	989	994	1,027	1,021	1,155	1,206	1,307	1,322	1,468	1,469	1,603
72歳	1,056	949	975	981	1,013	1,006	1,138	1,188	1,288	1,302	1,446	1,446
73歳	1,100	1,053	939	965	971	1,002	994	1,125	1,175	1,273	1,286	1,428
74歳	1,129	1,082	1,041	930	956	961	991	983	1,113	1,161	1,259	1,271
75歳	1,358	1,117	1,070	1,030	921	947	952	982	975	1,102	1,150	1,245
76歳	1,296	1,341	1,104	1,058	1,020	911	936	941	971	964	1,089	1,138
77歳	1,372	1,279	1,328	1,094	1,049	1,011	903	928	933	962	955	1,080
78歳	928	1,339	1,255	1,304	1,075	1,030	992	886	911	915	944	937
79歳	791	921	1,317	1,235	1,283	1,058	1,014	976	873	897	901	931
80歳	903	786	904	1,293	1,213	1,260	1,038	995	958	856	879	884
81歳	957	889	770	886	1,269	1,190	1,239	1,020	977	940	839	862
82歳	968	937	868	752	866	1,240	1,166	1,214	999	956	919	821
83歳	872	945	917	850	737	848	1,216	1,144	1,191	980	939	904
84歳	803	839	908	881	816	706	815	1,172	1,101	1,147	942	903
85歳	685	763	795	861	835	774	672	776	1,114	1,047	1,090	897
86歳	639	654	733	764	827	802	746	648	748	1,074	1,009	1,057
87歳	661	609	629	705	735	796	775	721	627	722	1,037	981
88歳	602	624	578	597	669	698	758	738	687	597	688	994
89歳	630	567	590	546	564	632	662	718	700	651	565	656
90歳以上	2,689	2,891	2,998	3,111	3,168	3,232	3,361	3,499	3,671	3,800	3,865	3,863

男女別5歳階級・3区分人口

港区	基準年											
	2025 令和7年	2026 令和8年	2027 令和9年	2028 令和10年	2029 令和11年	2030 令和12年	2031 令和13年	2032 令和14年	2033 令和15年	2034 令和16年	2035 令和17年	2036 令和18年
女	141,718	144,055	146,303	148,586	150,917	153,316	155,564	157,840	160,139	162,485	164,880	167,164
0～4歳	5,782	5,714	5,688	5,750	5,839	5,964	6,065	6,178	6,300	6,434	6,577	6,700
5～9歳	6,337	6,270	6,116	5,867	5,733	5,620	5,552	5,531	5,591	5,676	5,792	5,885
10～14歳	5,615	5,855	6,106	6,244	6,267	6,207	6,127	5,967	5,725	5,594	5,483	5,415
15～19歳	4,462	4,654	4,782	5,055	5,234	5,468	5,627	5,822	5,905	5,896	5,830	5,740
20～24歳	5,670	5,782	5,936	6,136	6,420	6,631	6,838	6,931	7,203	7,331	7,536	7,709
25～29歳	9,222	9,557	9,916	10,132	10,309	10,553	10,715	10,952	11,223	11,618	11,837	12,078
30～34歳	10,763	10,956	11,162	11,504	11,811	12,110	12,513	12,950	13,187	13,382	13,680	13,861
35～39歳	11,471	11,410	11,400	11,450	11,655	11,915	12,098	12,314	12,679	13,005	13,329	13,759
40～44歳	12,223	12,179	12,112	11,970	11,877	11,730	11,654	11,638	11,685	11,888	12,146	12,324
45～49歳	12,353	12,310	12,331	12,320	12,344	12,288	12,221	12,148	12,002	11,904	11,749	11,663
50～54歳	12,789	12,903	12,709	12,640	12,387	12,348	12,276	12,281	12,249	12,258	12,187	12,110
55～59歳	10,336	10,671	11,522	11,791	12,189	12,549	12,647	12,440	12,359	12,093	12,037	11,952
60～64歳	7,726	8,313	8,567	9,145	9,650	9,994	10,307	11,128	11,383	11,758	12,098	12,189
65～69歳	5,568	5,902	6,208	6,684	7,031	7,464	8,029	8,267	8,831	9,349	9,706	10,015
70～74歳	5,247	5,077	4,985	4,932	5,125	5,341	5,649	5,937	6,381	6,690	7,081	7,612
75～79歳	5,745	5,997	6,073	5,722	5,348	4,957	4,797	4,713	4,664	4,840	5,038	5,330
80～84歳	4,503	4,396	4,366	4,662	4,901	5,244	5,474	5,544	5,226	4,879	4,519	4,374
85～89歳	3,217	3,218	3,325	3,473	3,630	3,701	3,613	3,601	3,874	4,090	4,389	4,584
90歳以上	2,689	2,891	2,998	3,111	3,168	3,232	3,361	3,499	3,671	3,800	3,865	3,863
年少人口	17,734	17,839	17,910	17,861	17,839	17,790	17,744	17,676	17,616	17,704	17,853	18,000
生産年齢人口	97,015	98,735	100,438	102,142	103,876	105,586	106,896	108,602	109,875	111,132	112,429	113,386
老年人口	26,969	27,481	27,955	28,584	29,202	29,940	30,924	31,561	32,648	33,649	34,597	35,779

2 芝地区の各歳別推計結果

(1) 男女計

男女計・各歳人口												
港区	基準年											
	2025 令和7年	2026 令和8年	2027 令和9年	2028 令和10年	2029 令和11年	2030 令和12年	2031 令和13年	2032 令和14年	2033 令和15年	2034 令和16年	2035 令和17年	2036 令和18年
男女計	43,009	43,952	44,743	45,536	46,334	47,147	47,912	48,685	49,473	50,279	51,119	51,921
0歳	378	395	400	408	417	426	443	452	462	471	483	481
1歳	409	380	389	394	402	411	419	435	444	454	463	475
2歳	348	385	353	362	367	374	382	390	405	413	422	431
3歳	318	329	362	332	341	345	352	359	367	381	388	396
4歳	340	320	317	348	320	329	333	339	347	354	367	374
5歳	340	342	308	304	333	307	316	320	326	333	340	352
6歳	341	349	341	307	303	332	306	315	319	325	332	339
7歳	327	346	342	334	301	297	325	300	309	313	319	326
8歳	351	331	344	340	332	299	296	323	299	307	312	317
9歳	324	358	325	338	334	326	294	290	318	293	302	306
10歳	302	330	356	323	336	333	324	292	289	316	292	301
11歳	274	306	329	355	321	335	331	323	291	288	314	291
12歳	270	279	306	329	355	321	335	330	322	290	287	314
13歳	214	279	280	306	329	356	321	334	329	321	290	287
14歳	210	229	277	279	304	328	354	319	332	327	319	288
15歳	223	220	227	275	276	301	324	350	315	329	324	316
16歳	189	232	220	227	275	277	297	320	345	311	324	318
17歳	198	194	225	214	220	267	265	284	307	331	298	309
18歳	188	210	205	237	226	232	278	276	296	319	344	309
19歳	191	234	253	247	286	273	278	330	328	352	379	407
20歳	231	224	254	274	268	310	291	295	352	350	375	402
21歳	270	258	241	273	293	287	328	308	313	372	369	392
22歳	358	326	316	291	331	357	347	393	373	380	449	440
23歳	553	495	467	459	414	475	511	498	559	536	549	635
24歳	635	648	605	573	562	509	577	619	604	677	648	656
25歳	686	723	756	706	669	651	589	668	715	696	782	736
26歳	739	776	843	878	821	779	751	684	778	829	807	903
27歳	782	820	867	943	981	918	867	836	764	867	924	893
28歳	815	851	905	956	1,040	1,081	1,009	953	919	841	953	1,010
29歳	872	871	924	983	1,038	1,129	1,169	1,092	1,032	994	913	1,027
30歳	862	882	898	953	1,013	1,069	1,159	1,201	1,122	1,059	1,022	934
31歳	857	865	909	927	984	1,044	1,103	1,195	1,240	1,159	1,094	1,057
32歳	853	835	857	901	918	975	1,034	1,093	1,184	1,230	1,149	1,083
33歳	870	849	842	864	908	925	983	1,041	1,100	1,192	1,239	1,156
34歳	799	866	852	844	866	910	928	985	1,043	1,103	1,195	1,242
35歳	732	790	864	850	842	863	907	925	983	1,039	1,099	1,189
36歳	743	739	791	865	851	843	863	907	924	983	1,037	1,098
37歳	789	738	747	799	874	860	851	870	915	932	992	1,046
38歳	776	800	744	753	806	881	866	857	876	921	938	998
39歳	745	765	792	736	745	798	872	857	847	866	910	927
40歳	786	744	758	786	730	739	791	864	849	840	858	902
41歳	739	793	746	761	788	732	741	793	866	851	842	859
42歳	771	738	792	745	759	786	731	739	791	864	849	839
43歳	750	785	743	796	749	764	790	735	743	795	869	853
44歳	742	748	788	746	800	753	767	794	738	746	799	873
45歳	688	762	759	801	758	812	764	779	806	749	757	810
46歳	701	699	758	755	796	753	807	759	774	800	744	751
47歳	697	709	697	755	753	793	751	804	757	771	798	741
48歳	724	712	704	693	751	749	787	746	799	752	766	793
49歳	714	731	705	698	686	744	741	779	738	791	744	758
50歳	676	717	726	701	694	682	739	736	774	733	786	739
51歳	725	679	703	711	686	679	667	722	720	757	717	768
52歳	697	738	676	699	708	683	675	663	718	716	753	712
53歳	645	699	735	673	697	705	680	670	658	713	711	747
54歳	693	647	697	733	672	696	702	677	668	656	710	708
55歳	609	697	647	698	733	672	695	700	676	666	654	708
56歳	635	600	684	635	685	719	659	682	687	664	654	641
57歳	609	619	589	672	624	672	706	646	669	675	651	641
58歳	455	606	614	584	667	619	667	700	641	664	669	645
59歳	596	446	597	605	576	657	610	657	690	631	654	658
60歳	535	583	435	582	590	562	641	594	641	673	615	638
61歳	481	531	578	431	577	585	557	635	590	636	668	610
62歳	456	472	523	568	424	567	575	548	624	579	625	656
63歳	424	454	469	519	564	421	563	570	544	620	575	620
64歳	396	424	447	461	510	556	414	553	561	535	609	565
65歳	383	391	421	440	452	501	553	412	545	556	537	606
66歳	372	388	386	415	434	447	493	545	406	537	547	529
67歳	338	359	376	375	404	422	433	477	529	393	520	530
68歳	281	340	356	373	372	401	418	429	473	524	389	514
69歳	284	274	333	349	367	365	393	409	420	463	513	380
70歳	281	281	268	326	341	359	356	384	400	411	452	501

71歲	279	276	276	264	320	335	352	350	377	393	403	442
72歲	282	272	272	272	259	315	329	346	344	371	386	396
73歲	302	279	267	267	267	255	309	323	340	338	364	379
74歲	325	294	273	261	262	262	249	302	317	333	330	357
75歲	377	314	284	263	252	252	253	240	291	304	320	318
76歲	364	376	311	280	260	249	249	250	238	288	300	317
77歲	412	353	365	302	272	253	242	242	243	231	279	292
78歲	272	402	344	357	295	266	247	237	236	237	225	273
79歲	229	269	393	337	350	290	261	242	232	231	233	221
80歲	272	222	262	381	327	340	281	253	234	225	224	226
81歲	290	263	215	254	370	317	332	274	246	228	219	218
82歲	233	278	250	205	242	352	303	317	262	235	217	209
83歲	227	221	264	238	195	230	335	289	303	250	225	208
84歲	200	213	206	246	222	182	215	313	270	284	234	210
85歲	178	190	198	192	230	207	170	201	293	253	265	219
86歲	140	166	178	186	181	216	195	161	190	275	238	253
87歲	158	130	153	164	172	168	200	182	149	177	254	221
88歲	169	144	119	141	150	157	154	184	167	138	163	235
89歲	139	151	130	108	127	136	142	140	167	152	125	149
90歲以上	576	605	637	645	632	639	654	672	686	721	735	728

男女計5歲階級・3区分人口

港区	基準年											
	2025 令和7年	2026 令和8年	2027 令和9年	2028 令和10年	2029 令和11年	2030 令和12年	2031 令和13年	2032 令和14年	2033 令和15年	2034 令和16年	2035 令和17年	2036 令和18年
男女計	43,009	43,952	44,743	45,536	46,334	47,147	47,912	48,685	49,473	50,279	51,119	51,921
0～4歳	1,793	1,808	1,821	1,844	1,847	1,885	1,929	1,976	2,024	2,073	2,124	2,157
5～9歳	1,683	1,726	1,659	1,623	1,603	1,562	1,537	1,549	1,571	1,572	1,604	1,640
10～14歳	1,270	1,423	1,548	1,591	1,646	1,673	1,664	1,598	1,563	1,543	1,503	1,480
15～19歳	989	1,089	1,129	1,200	1,283	1,350	1,442	1,561	1,591	1,642	1,669	1,658
20～24歳	2,047	1,950	1,884	1,870	1,868	1,938	2,052	2,113	2,201	2,316	2,390	2,525
25～29歳	3,894	4,042	4,295	4,466	4,549	4,557	4,385	4,234	4,207	4,227	4,379	4,569
30～34歳	4,241	4,297	4,358	4,488	4,688	4,925	5,208	5,515	5,689	5,743	5,699	5,470
35～39歳	3,785	3,832	3,938	4,003	4,118	4,245	4,359	4,416	4,545	4,741	4,976	5,258
40～44歳	3,788	3,808	3,828	3,834	3,827	3,775	3,820	3,926	3,988	4,096	4,217	4,327
45～49歳	3,524	3,612	3,623	3,701	3,744	3,851	3,851	3,867	3,873	3,863	3,809	3,853
50～54歳	3,436	3,480	3,537	3,518	3,457	3,445	3,462	3,469	3,539	3,575	3,677	3,674
55～59歳	2,904	2,968	3,131	3,195	3,285	3,339	3,336	3,386	3,363	3,300	3,282	3,293
60～64歳	2,292	2,464	2,452	2,561	2,665	2,691	2,749	2,901	2,959	3,043	3,093	3,090
65～69歳	1,658	1,752	1,872	1,953	2,029	2,134	2,289	2,272	2,374	2,473	2,505	2,559
70～74歳	1,469	1,403	1,356	1,390	1,450	1,525	1,596	1,705	1,777	1,845	1,935	2,075
75～79歳	1,654	1,714	1,697	1,539	1,429	1,309	1,251	1,210	1,240	1,291	1,358	1,420
80～84歳	1,222	1,197	1,198	1,324	1,356	1,420	1,466	1,447	1,316	1,223	1,119	1,071
85～89歳	784	781	779	791	860	883	862	868	967	995	1,044	1,077
90歳以上	576	605	637	645	632	639	654	672	686	721	735	728
年少人口	4,746	4,957	5,028	5,058	5,096	5,119	5,130	5,123	5,157	5,187	5,231	5,276
生産年齢人口	30,900	31,543	32,176	32,836	33,482	34,116	34,664	35,388	35,955	36,545	37,192	37,716
老年人口	7,363	7,452	7,538	7,642	7,756	7,912	8,118	8,174	8,360	8,546	8,696	8,929

2 芝地区の各歳別推計結果

(2) 男性

男女別・各歳人口													
港区	基準年												
	2025 令和7年	2026 令和8年	2027 令和9年	2028 令和10年	2029 令和11年	2030 令和12年	2031 令和13年	2032 令和14年	2033 令和15年	2034 令和16年	2035 令和17年	2036 令和18年	
男	20,757	21,120	21,483	21,843	22,208	22,574	22,906	23,242	23,585	23,930	24,290	24,623	
0歳	206	197	200	204	209	213	221	226	231	236	242	238	
1歳	214	207	194	197	201	205	209	218	222	227	232	237	
2歳	191	204	195	182	185	189	193	197	204	208	213	217	
3歳	155	182	193	184	172	175	178	182	186	193	197	201	
4歳	170	154	171	181	174	163	165	168	172	175	182	185	
5歳	167	169	147	163	172	165	155	157	160	163	167	173	
6歳	173	170	167	146	162	171	164	154	156	159	162	165	
7歳	153	178	167	165	143	159	168	161	151	154	156	160	
8歳	177	154	177	166	164	143	159	167	161	151	153	156	
9歳	155	180	151	173	163	160	140	155	163	157	148	150	
10歳	148	160	180	151	173	163	160	140	155	163	157	148	
11歳	137	150	161	181	152	175	164	161	141	156	165	158	
12歳	133	141	150	161	181	152	175	164	161	141	156	164	
13歳	96	140	140	149	160	180	151	173	162	160	140	155	
14歳	101	106	138	139	147	159	178	149	171	160	157	137	
15歳	120	109	106	139	140	148	159	179	150	172	161	158	
16歳	96	123	108	105	137	138	144	155	174	146	167	156	
17歳	100	97	118	104	101	133	132	138	148	166	139	159	
18歳	102	107	102	124	109	106	137	136	142	153	172	143	
19歳	105	126	127	122	148	130	125	161	160	167	180	200	
20歳	111	126	140	141	135	164	142	137	176	176	183	196	
21歳	142	117	134	148	150	143	171	149	143	184	184	189	
22歳	175	157	132	152	168	170	161	192	167	161	206	203	
23歳	229	209	200	168	192	214	215	203	242	210	202	256	
24歳	297	276	263	252	213	243	267	268	253	301	261	251	
25歳	351	355	345	329	315	266	298	330	332	313	372	320	
26歳	369	404	429	415	396	380	319	357	399	401	378	446	
27歳	384	415	459	487	472	450	431	363	406	452	454	427	
28歳	418	414	460	508	539	522	497	476	402	448	499	499	
29歳	458	452	455	506	558	593	573	546	523	442	493	546	
30歳	422	452	461	464	515	569	601	582	555	531	450	500	
31歳	423	420	465	474	477	530	586	618	600	572	548	466	
32歳	420	405	410	454	463	466	517	573	604	587	560	535	
33歳	442	415	407	412	456	466	468	519	576	606	589	561	
34歳	396	435	418	409	413	458	468	471	521	579	609	591	
35歳	348	387	432	415	406	410	455	464	467	517	575	603	
36歳	361	345	383	427	410	402	405	449	458	460	510	568	
37歳	372	356	347	385	429	412	403	406	450	460	462	512	
38歳	383	374	358	349	388	432	414	405	408	452	462	464	
39歳	359	376	373	357	348	387	431	413	404	406	450	460	
40歳	381	354	369	366	351	341	380	423	405	396	398	442	
41歳	358	382	356	372	369	353	344	382	426	408	399	400	
42歳	394	355	377	352	368	365	349	340	378	421	403	394	
43歳	375	398	362	385	360	375	372	357	347	385	429	411	
44歳	384	365	398	363	386	361	376	373	357	347	386	430	
45歳	350	400	376	410	374	397	371	387	383	367	357	396	
46歳	368	358	399	375	408	372	395	369	385	382	366	355	
47歳	336	366	354	394	371	403	368	390	365	380	377	361	
48歳	370	339	362	350	390	367	398	363	386	360	376	373	
49歳	350	373	336	360	348	387	364	396	361	383	358	373	
50歳	332	349	372	336	359	347	386	363	394	359	382	357	
51歳	355	330	338	360	325	348	336	374	351	382	348	369	
52歳	325	361	328	335	358	323	345	333	370	348	379	345	
53歳	323	321	357	323	331	353	318	339	327	365	343	372	
54歳	340	322	320	355	322	330	351	316	338	325	363	341	
55歳	290	333	315	313	348	315	322	343	309	330	318	354	
56歳	313	285	326	309	307	340	308	315	336	302	323	311	
57歳	308	313	286	327	310	308	342	309	317	337	304	324	
58歳	220	304	310	284	325	308	305	339	306	314	334	301	
59歳	265	217	298	303	278	318	301	299	332	299	307	327	
60歳	288	255	208	285	290	266	304	288	286	317	286	294	
61歳	227	286	252	205	281	287	263	300	285	282	314	283	
62歳	223	225	284	249	203	278	284	261	297	282	280	311	
63歳	196	217	221	279	245	200	274	279	257	293	278	275	
64歳	205	195	211	214	270	237	193	265	270	249	283	269	
65歳	203	197	193	209	211	266	237	192	261	266	250	281	
66歳	189	201	192	188	203	206	259	230	187	254	259	243	
67歳	174	188	194	184	181	195	198	249	221	179	244	248	
68歳	136	175	186	192	183	179	193	196	246	219	177	241	
69歳	130	133	171	183	189	179	176	189	192	242	214	173	
70歳	146	128	129	166	177	183	174	170	184	186	234	208	

71歲	131	138	124	125	161	171	177	168	165	178	180	226
72歲	138	126	134	121	121	157	167	172	164	160	173	175
73歲	131	136	123	131	118	119	153	163	169	160	156	169
74歲	137	129	132	119	128	115	116	149	159	164	156	152
75歲	142	128	121	124	112	120	108	109	140	149	154	146
76歲	166	140	125	118	122	110	117	106	106	137	146	151
77歲	197	161	135	120	114	118	106	114	102	103	132	141
78歲	110	191	156	132	117	111	115	104	111	100	100	129
79歲	95	108	185	151	127	114	108	111	101	107	97	97
80歲	113	90	104	178	146	123	110	104	107	97	104	94
81歲	119	106	86	99	170	139	118	105	100	103	93	99
82歲	85	113	100	81	93	160	131	111	99	94	97	88
83歲	92	79	106	93	76	87	151	124	105	94	89	92
84歲	80	87	74	98	87	71	82	141	116	98	87	83
85歲	64	76	81	69	92	81	66	76	132	109	92	82
86歲	45	55	67	71	61	82	72	59	68	117	96	82
87歲	55	40	49	59	63	53	72	64	52	60	103	86
88歲	61	50	36	44	54	57	49	66	59	48	55	95
89歲	38	51	43	31	38	45	49	42	56	50	41	47
90歲以上	145	146	157	159	150	148	155	163	162	175	179	175

男女別5歲階級・3区分人口

港区	基準年											
	2025 令和7年	2026 令和8年	2027 令和9年	2028 令和10年	2029 令和11年	2030 令和12年	2031 令和13年	2032 令和14年	2033 令和15年	2034 令和16年	2035 令和17年	2036 令和18年
男	20,757	21,120	21,483	21,843	22,208	22,574	22,906	23,242	23,585	23,930	24,290	24,623
0～4歲	936	945	953	949	940	944	967	990	1,014	1,039	1,065	1,078
5～9歲	825	851	810	813	804	798	785	794	791	784	786	803
10～14歲	615	696	769	781	815	829	828	787	790	780	775	763
15～19歲	523	561	562	593	634	654	697	769	775	804	819	815
20～24歲	954	886	870	862	859	934	956	948	981	1,031	1,037	1,096
25～29歲	1,980	2,041	2,148	2,244	2,280	2,211	2,118	2,072	2,061	2,056	2,197	2,237
30～34歲	2,103	2,128	2,160	2,213	2,325	2,489	2,641	2,763	2,856	2,875	2,756	2,654
35～39歲	1,823	1,837	1,892	1,933	1,981	2,044	2,108	2,138	2,187	2,296	2,459	2,607
40～44歲	1,892	1,853	1,864	1,839	1,833	1,796	1,821	1,875	1,913	1,957	2,016	2,077
45～49歲	1,774	1,836	1,827	1,889	1,890	1,927	1,897	1,905	1,879	1,872	1,833	1,857
50～54歲	1,675	1,684	1,714	1,710	1,695	1,701	1,735	1,725	1,781	1,780	1,814	1,784
55～59歲	1,396	1,452	1,536	1,537	1,567	1,588	1,578	1,605	1,599	1,583	1,586	1,616
60～64歲	1,139	1,178	1,175	1,233	1,291	1,269	1,319	1,394	1,395	1,423	1,441	1,431
65～69歲	832	894	937	956	967	1,026	1,062	1,056	1,108	1,160	1,143	1,187
70～74歲	683	656	642	662	705	744	786	823	840	848	898	930
75～79歲	710	727	722	646	593	573	554	543	560	596	629	665
80～84歲	489	476	470	550	572	580	591	585	527	486	471	456
85～89歲	263	273	276	274	307	319	308	307	367	384	387	392
90歲以上	145	146	157	159	150	148	155	163	162	175	179	175
年少人口	2,376	2,492	2,532	2,543	2,559	2,571	2,580	2,572	2,596	2,602	2,625	2,644
生産年齢人口	15,259	15,456	15,748	16,053	16,357	16,612	16,870	17,194	17,426	17,678	17,957	18,174
老年人口	3,122	3,172	3,203	3,248	3,293	3,390	3,457	3,476	3,564	3,650	3,708	3,806

2 芝地区の各歳別推計結果

(3) 女性

男女別・各歳人口		港区											
	基準年												
	2025 令和7年	2026 令和8年	2027 令和9年	2028 令和10年	2029 令和11年	2030 令和12年	2031 令和13年	2032 令和14年	2033 令和15年	2034 令和16年	2035 令和17年	2036 令和18年	
女	22,252	22,832	23,260	23,693	24,126	24,574	25,006	25,443	25,888	26,349	26,829	27,298	
0歳	172	198	200	204	209	213	221	226	231	236	242	243	
1歳	195	172	195	197	201	206	210	218	222	227	232	238	
2歳	157	181	158	180	182	185	189	193	201	205	209	213	
3歳	163	147	169	148	168	170	174	177	181	188	192	196	
4歳	170	166	145	166	146	166	168	171	175	179	185	189	
5歳	173	173	161	141	161	142	161	163	166	170	173	179	
6歳	168	179	173	161	141	162	142	161	163	166	170	173	
7歳	174	168	175	169	157	138	157	139	158	160	162	166	
8歳	174	176	167	174	168	156	137	156	138	157	159	162	
9歳	169	179	174	165	171	166	154	135	154	136	154	156	
10歳	154	170	177	172	163	170	164	153	134	153	135	153	
11歳	137	156	168	174	169	160	167	161	150	131	150	132	
12歳	137	138	156	167	174	169	160	166	161	149	131	150	
13歳	118	139	139	157	169	175	170	161	167	162	150	132	
14歳	109	124	139	140	157	169	176	170	161	167	162	150	
15歳	103	111	120	136	136	153	165	172	166	157	163	158	
16歳	93	109	112	122	138	138	153	165	171	165	157	162	
17歳	98	97	106	110	119	134	133	147	158	165	159	150	
18歳	86	103	103	113	117	127	141	140	154	166	173	166	
19歳	86	108	126	126	138	143	153	169	168	185	199	207	
20歳	120	98	114	133	133	146	149	159	176	174	192	206	
21歳	128	141	107	124	143	144	156	159	170	188	186	203	
22歳	183	168	183	139	163	187	186	202	206	219	243	237	
23歳	324	285	268	291	222	261	296	295	318	327	346	379	
24歳	338	372	341	321	348	267	310	350	351	376	387	405	
25歳	335	368	411	378	354	385	291	338	383	382	410	416	
26歳	370	371	415	463	425	399	432	328	379	429	428	458	
27歳	398	405	408	456	509	467	436	473	359	415	469	466	
28歳	397	437	445	448	501	559	512	477	517	393	454	510	
29歳	414	419	469	477	480	536	596	546	509	551	420	481	
30歳	440	429	437	489	498	500	558	619	567	528	572	433	
31歳	434	445	444	453	506	515	517	577	640	587	546	591	
32歳	433	430	447	447	455	509	517	519	580	644	590	548	
33歳	428	434	435	452	451	460	515	522	524	586	650	594	
34歳	403	431	434	435	452	452	460	515	521	524	586	650	
35歳	384	403	433	435	436	453	453	460	516	522	524	586	
36歳	382	395	408	438	441	442	458	458	466	523	527	530	
37歳	417	382	400	414	445	448	448	464	465	472	530	534	
38歳	393	426	386	404	418	449	452	452	468	469	476	534	
39歳	386	389	419	379	397	411	441	443	443	459	460	467	
40歳	405	390	389	419	380	397	411	441	444	444	460	460	
41歳	381	412	390	389	419	379	397	410	441	443	443	459	
42歳	377	383	414	393	392	422	382	399	413	444	446	446	
43歳	375	387	380	411	390	389	419	379	396	410	440	442	
44歳	358	382	390	383	414	392	391	421	381	399	413	443	
45歳	338	362	383	391	384	415	393	392	422	382	400	414	
46歳	333	341	359	380	387	381	412	390	389	419	379	396	
47歳	361	343	343	362	383	390	383	414	392	391	421	381	
48歳	354	373	342	343	361	382	389	382	413	391	390	420	
49歳	364	358	368	338	338	356	377	384	377	408	386	385	
50歳	344	369	355	365	335	335	353	373	380	374	404	382	
51歳	370	349	365	351	361	331	331	349	369	375	369	399	
52歳	372	376	348	364	350	360	330	330	348	367	374	368	
53歳	322	377	378	350	366	352	362	331	331	348	368	374	
54歳	353	325	377	378	350	366	351	361	330	330	348	367	
55歳	319	364	332	385	385	357	373	357	368	336	336	354	
56歳	322	315	359	327	379	379	351	367	351	362	331	330	
57歳	301	306	302	345	314	364	364	337	352	338	347	317	
58歳	235	302	304	300	342	311	361	361	334	349	335	344	
59歳	331	229	299	301	298	339	309	358	358	332	347	332	
60歳	247	328	227	297	299	295	337	306	356	356	329	344	
61歳	254	245	327	226	296	298	294	335	305	354	354	327	
62歳	233	247	239	319	221	289	291	287	327	297	345	345	
63歳	228	237	247	240	319	221	289	291	287	327	297	345	
64歳	191	229	236	247	239	319	221	288	290	286	326	297	
65歳	180	194	227	231	241	235	316	220	284	290	287	325	
66歳	183	186	194	227	231	241	234	315	219	283	288	285	
67歳	164	171	182	190	223	226	235	228	308	214	276	282	
68歳	145	165	170	181	189	221	224	233	226	305	212	273	
69歳	154	141	162	167	178	185	217	219	228	221	299	207	
70歳	135	153	139	160	165	176	183	214	216	224	218	294	

71歲	148	139	152	139	159	164	175	182	213	215	223	216
72歲	144	146	138	151	138	158	163	174	180	211	213	221
73歲	171	143	144	136	149	136	156	160	171	178	208	210
74歲	188	166	141	142	134	147	134	153	158	168	175	204
75歲	235	187	162	139	140	132	145	132	151	155	166	171
76歲	198	236	186	162	139	139	132	144	131	151	155	165
77歲	215	192	230	181	158	135	136	128	141	128	147	151
78歲	162	211	188	225	178	155	132	133	125	138	125	144
79歲	134	162	208	186	222	176	153	131	132	124	136	124
80歲	159	131	158	203	181	217	171	149	127	128	121	132
81歲	171	157	129	155	200	178	214	169	147	125	126	119
82歲	148	165	151	124	149	192	171	206	162	141	120	121
83歲	135	142	158	145	119	143	185	165	198	157	136	116
84歲	120	126	133	148	135	111	134	173	154	186	146	127
85歲	114	114	118	124	138	126	104	125	161	144	173	137
86歲	95	110	111	115	120	134	123	102	122	158	141	171
87歲	103	90	105	105	109	114	128	118	97	117	151	135
88歲	108	94	83	96	97	100	105	118	109	90	108	140
89歲	101	100	88	77	90	90	94	99	110	102	84	101
90歲以上	431	459	479	486	482	490	499	510	523	546	556	553

男女別5歲階級・3区分人口

港区	基準年											
	2025	2026	2027	2028	2029	2030	2031	2032	2033	2034	2035	2036
	令和7年	令和8年	令和9年	令和10年	令和11年	令和12年	令和13年	令和14年	令和15年	令和16年	令和17年	令和18年
女	22,252	22,832	23,260	23,693	24,126	24,574	25,006	25,443	25,888	26,349	26,829	27,298
0～4歲	857	864	868	896	906	940	962	986	1,010	1,034	1,060	1,079
5～9歲	858	875	850	810	799	764	752	755	779	788	818	836
10～14歲	655	727	779	810	832	844	836	811	772	763	728	717
15～19歲	466	528	568	606	648	696	745	792	817	838	851	843
20～24歲	1,093	1,065	1,014	1,008	1,009	1,004	1,096	1,165	1,220	1,285	1,354	1,430
25～29歲	1,914	2,001	2,148	2,222	2,269	2,346	2,267	2,161	2,146	2,170	2,182	2,331
30～34歲	2,138	2,170	2,198	2,275	2,363	2,436	2,567	2,752	2,833	2,869	2,944	2,817
35～39歲	1,962	1,995	2,046	2,071	2,137	2,201	2,251	2,278	2,358	2,445	2,517	2,651
40～44歲	1,896	1,955	1,964	1,995	1,994	1,979	1,999	2,051	2,075	2,139	2,202	2,250
45～49歲	1,750	1,777	1,796	1,813	1,853	1,924	1,954	1,962	1,994	1,991	1,976	1,995
50～54歲	1,761	1,796	1,823	1,808	1,762	1,744	1,727	1,744	1,758	1,795	1,863	1,890
55～59歲	1,508	1,516	1,596	1,658	1,718	1,751	1,758	1,781	1,764	1,717	1,696	1,677
60～64歲	1,153	1,286	1,277	1,329	1,374	1,422	1,431	1,507	1,564	1,620	1,652	1,658
65～69歲	826	858	935	996	1,062	1,109	1,226	1,216	1,266	1,313	1,362	1,372
70～74歲	786	746	714	728	745	781	810	882	938	996	1,036	1,145
75～79歲	944	987	975	893	836	737	697	667	680	695	728	755
80～84歲	733	721	728	774	784	841	875	861	789	736	648	614
85～89歲	521	508	504	517	553	565	554	561	600	610	657	684
90歲以上	431	459	479	486	482	490	499	510	523	546	556	553
年少人口	2,370	2,466	2,496	2,515	2,537	2,548	2,551	2,551	2,562	2,585	2,606	2,632
生産年齢人口	15,641	16,087	16,429	16,783	17,126	17,504	17,794	18,194	18,530	18,868	19,235	19,542
老年人口	4,241	4,280	4,335	4,394	4,463	4,522	4,661	4,698	4,797	4,896	4,988	5,124

3 麻布地区の各歳別推計結果

(1) 男女計

男女計・各歳人口		港区											
男女計	基準年												
	2025 令和7年	2026 令和8年	2027 令和9年	2028 令和10年	2029 令和11年	2030 令和12年	2031 令和13年	2032 令和14年	2033 令和15年	2034 令和16年	2035 令和17年	2036 令和18年	
0歳	445	519	513	517	523	530	547	554	562	574	585	576	
1歳	513	455	519	513	517	523	531	547	554	562	573	584	
2歳	465	527	462	527	522	526	531	539	555	562	571	582	
3歳	503	455	522	458	523	517	521	526	534	550	557	565	
4歳	577	505	460	528	464	529	524	527	533	541	557	564	
5歳	586	591	522	476	545	480	546	541	545	551	558	575	
6歳	582	572	591	522	476	544	480	546	540	544	550	557	
7歳	590	577	577	596	526	481	549	485	551	545	549	555	
8歳	596	593	584	584	603	533	487	555	491	558	552	556	
9歳	648	598	597	589	589	608	537	491	560	495	562	556	
10歳	584	631	600	598	591	591	610	539	493	562	497	564	
11歳	562	559	628	597	595	588	587	606	535	490	558	494	
12歳	552	553	562	632	601	598	590	590	608	537	491	560	
13歳	490	537	555	563	634	603	599	590	591	609	537	492	
14歳	473	471	535	553	560	632	599	594	586	586	604	532	
15歳	462	446	465	529	548	553	624	591	587	579	579	597	
16歳	452	408	423	440	500	519	516	582	552	548	540	537	
17歳	405	422	394	408	425	483	494	492	554	525	522	512	
18歳	365	404	430	401	416	432	485	496	493	557	527	521	
19歳	451	394	448	476	444	460	473	529	541	538	605	571	
20歳	422	413	406	461	491	457	468	481	537	549	547	611	
21歳	411	441	459	452	511	543	501	512	528	589	601	593	
22歳	487	491	527	550	545	617	647	596	609	627	699	706	
23歳	608	666	654	700	732	727	812	857	786	805	827	911	
24歳	705	738	785	774	834	869	845	942	999	914	937	957	
25歳	798	815	846	905	893	964	990	959	1,071	1,138	1,040	1,056	
26歳	889	916	927	964	1,031	1,018	1,098	1,125	1,091	1,216	1,294	1,175	
27歳	925	991	1,002	1,014	1,056	1,129	1,112	1,204	1,233	1,189	1,326	1,403	
28歳	932	1,015	1,060	1,070	1,085	1,130	1,203	1,186	1,286	1,317	1,268	1,404	
29歳	915	1,010	1,066	1,112	1,122	1,138	1,182	1,257	1,239	1,349	1,382	1,317	
30歳	945	979	1,042	1,099	1,146	1,157	1,169	1,214	1,290	1,270	1,384	1,412	
31歳	937	1,000	992	1,055	1,113	1,158	1,170	1,182	1,228	1,300	1,281	1,398	
32歳	909	983	1,005	998	1,060	1,118	1,163	1,175	1,187	1,233	1,300	1,279	
33歳	897	961	999	1,021	1,014	1,077	1,136	1,179	1,192	1,205	1,252	1,318	
34歳	906	967	982	1,022	1,045	1,038	1,102	1,162	1,206	1,219	1,232	1,278	
35歳	1,015	970	973	987	1,027	1,049	1,042	1,106	1,167	1,211	1,224	1,236	
36歳	971	1,060	981	982	996	1,037	1,058	1,051	1,115	1,177	1,218	1,233	
37歳	886	1,007	1,071	991	991	1,005	1,046	1,067	1,061	1,124	1,187	1,229	
38歳	990	954	1,026	1,090	1,009	1,010	1,023	1,064	1,086	1,079	1,143	1,207	
39歳	1,047	1,000	952	1,024	1,088	1,007	1,008	1,020	1,062	1,083	1,076	1,140	
40歳	1,111	1,079	1,009	961	1,034	1,098	1,016	1,017	1,030	1,071	1,092	1,085	
41歳	1,084	1,116	1,077	1,007	959	1,032	1,095	1,012	1,014	1,027	1,068	1,087	
42歳	1,123	1,077	1,102	1,063	994	946	1,018	1,081	999	1,001	1,013	1,052	
43歳	1,065	1,134	1,077	1,101	1,062	994	946	1,018	1,081	999	1,000	1,012	
44歳	1,111	1,061	1,146	1,088	1,113	1,075	1,004	955	1,028	1,091	1,008	1,010	
45歳	1,189	1,114	1,067	1,152	1,095	1,120	1,081	1,009	960	1,034	1,098	1,013	
46歳	1,074	1,183	1,117	1,071	1,155	1,098	1,123	1,084	1,011	961	1,036	1,098	
47歳	1,123	1,078	1,191	1,125	1,077	1,162	1,104	1,130	1,090	1,016	966	1,041	
48歳	1,089	1,091	1,081	1,194	1,126	1,079	1,162	1,105	1,131	1,091	1,016	966	
49歳	1,099	1,060	1,082	1,072	1,185	1,118	1,070	1,153	1,096	1,121	1,082	1,008	
50歳	1,123	1,087	1,050	1,073	1,062	1,174	1,106	1,059	1,141	1,085	1,110	1,071	
51歳	1,132	1,131	1,093	1,055	1,078	1,067	1,178	1,110	1,062	1,144	1,088	1,113	
52歳	1,071	1,124	1,138	1,100	1,061	1,084	1,072	1,183	1,115	1,066	1,149	1,092	
53歳	1,070	1,092	1,132	1,146	1,108	1,068	1,091	1,079	1,190	1,121	1,071	1,153	
54歳	1,016	1,047	1,083	1,122	1,137	1,100	1,057	1,080	1,068	1,179	1,110	1,059	
55歳	919	990	1,042	1,078	1,117	1,132	1,094	1,051	1,074	1,063	1,173	1,103	
56歳	995	924	989	1,043	1,079	1,117	1,131	1,094	1,050	1,074	1,061	1,171	
57歳	985	996	928	993	1,048	1,084	1,122	1,136	1,099	1,053	1,079	1,064	
58歳	745	985	996	929	994	1,048	1,085	1,122	1,136	1,100	1,053	1,078	
59歳	863	747	984	994	926	991	1,044	1,080	1,117	1,132	1,096	1,049	
60歳	797	854	737	970	981	914	978	1,030	1,066	1,103	1,117	1,081	
61歳	688	786	849	732	964	974	908	971	1,023	1,059	1,095	1,109	
62歳	661	714	785	846	730	961	971	905	968	1,020	1,056	1,091	
63歳	555	672	713	783	844	728	959	968	903	965	1,017	1,052	
64歳	578	568	670	710	780	841	725	954	964	899	961	1,013	
65歳	537	562	560	653	688	757	832	716	933	950	899	950	
66歳	525	549	567	566	659	694	763	838	722	940	955	904	
67歳	451	535	543	560	559	652	685	752	827	711	925	942	
68歳	431	460	541	549	568	566	658	692	761	836	717	934	
69歳	409	425	451	531	539	557	554	644	678	745	817	701	
70歳	414	408	428	454	535	544	560	558	649	682	749	823	

71歲	392	413	403	424	450	530	538	554	551	641	674	740
72歲	396	384	401	391	412	437	514	522	538	534	622	654
73歲	403	391	377	394	384	404	428	505	513	528	524	610
74歲	437	394	381	368	385	375	395	418	493	501	514	510
75歲	554	434	391	379	366	382	373	392	415	489	497	510
76歲	476	535	425	383	372	359	375	366	385	408	480	488
77歲	516	470	522	416	375	364	351	366	357	376	397	468
78歲	374	504	458	509	405	365	354	342	356	348	365	387
79歲	311	366	492	446	496	396	356	346	335	349	340	358
80歲	311	313	360	483	439	488	389	350	340	329	342	334
81歲	336	304	302	348	467	424	473	376	339	329	317	330
82歲	333	333	296	294	338	455	414	462	368	330	320	309
83歲	315	322	322	287	285	328	442	403	449	358	321	312
84歲	243	303	311	311	277	274	317	428	390	434	345	310
85歲	211	237	291	297	298	265	263	305	411	375	417	332
86歲	206	198	222	273	279	280	250	249	287	388	353	396
87歲	207	197	188	212	261	265	268	240	238	275	371	340
88歲	180	192	183	175	195	241	247	250	224	222	256	347
89歲	167	173	182	172	165	184	226	234	238	212	209	243
90歲以上	815	869	906	947	971	985	1,018	1,086	1,152	1,212	1,237	1,263

男女計5歲階級・3区分人口

港区	基準年											
	2025 令和7年	2026 令和8年	2027 令和9年	2028 令和10年	2029 令和11年	2030 令和12年	2031 令和13年	2032 令和14年	2033 令和15年	2034 令和16年	2035 令和17年	2036 令和18年
男女計	61,112	62,576	63,781	65,007	66,265	67,554	68,786	70,041	71,302	72,578	73,870	75,079
0～4歲	2,503	2,460	2,476	2,543	2,548	2,626	2,653	2,693	2,738	2,789	2,843	2,871
5～9歲	3,002	2,932	2,872	2,767	2,739	2,646	2,599	2,618	2,687	2,693	2,772	2,799
10～14歲	2,661	2,751	2,880	2,944	2,981	3,011	2,984	2,919	2,813	2,783	2,687	2,641
15～19歲	2,135	2,074	2,160	2,253	2,332	2,448	2,592	2,690	2,727	2,746	2,772	2,737
20～24歲	2,633	2,748	2,831	2,937	3,113	3,213	3,273	3,389	3,458	3,483	3,611	3,778
25～29歲	4,459	4,748	4,901	5,064	5,186	5,378	5,585	5,731	5,920	6,209	6,309	6,355
30～34歲	4,594	4,891	5,021	5,195	5,378	5,548	5,739	5,911	6,103	6,227	6,449	6,685
35～39歲	4,909	4,992	5,002	5,074	5,111	5,107	5,177	5,309	5,490	5,674	5,849	6,045
40～44歲	5,494	5,467	5,410	5,221	5,163	5,144	5,079	5,084	5,152	5,188	5,182	5,247
45～49歲	5,574	5,525	5,539	5,614	5,639	5,577	5,540	5,480	5,288	5,224	5,198	5,126
50～54歲	5,412	5,480	5,496	5,495	5,446	5,494	5,505	5,512	5,577	5,596	5,528	5,489
55～59歲	4,507	4,642	4,939	5,037	5,163	5,372	5,475	5,483	5,476	5,422	5,463	5,465
60～64歲	3,279	3,595	3,753	4,041	4,299	4,418	4,540	4,829	4,924	5,045	5,245	5,347
65～69歲	2,353	2,531	2,661	2,859	3,013	3,227	3,492	3,642	3,921	4,180	4,313	4,432
70～74歲	2,042	1,989	1,990	2,032	2,166	2,290	2,436	2,556	2,744	2,886	3,082	3,336
75～79歲	2,231	2,311	2,287	2,133	2,014	1,866	1,809	1,811	1,848	1,969	2,080	2,211
80～84歲	1,538	1,574	1,591	1,723	1,806	1,969	2,034	2,019	1,885	1,779	1,646	1,595
85～89歲	971	996	1,066	1,129	1,198	1,235	1,255	1,277	1,398	1,472	1,606	1,657
90歲以上	815	869	906	947	971	985	1,018	1,086	1,152	1,212	1,237	1,263
年少人口	8,166	8,144	8,228	8,254	8,268	8,283	8,237	8,230	8,238	8,264	8,302	8,311
生産年齢人口	42,996	44,162	45,051	45,931	46,829	47,700	48,505	49,419	50,116	50,815	51,605	52,274
老年人口	9,950	10,270	10,502	10,822	11,168	11,571	12,044	12,392	12,948	13,499	13,963	14,493

3 麻布地区の各歳別推計結果

(2) 男性

男女別・各歳人口		基準年											
港区	2025 令和7年	2026 令和8年	2027 令和9年	2028 令和10年	2029 令和11年	2030 令和12年	2031 令和13年	2032 令和14年	2033 令和15年	2034 令和16年	2035 令和17年	2036 令和18年	
男	28,668	29,422	30,072	30,742	31,428	32,129	32,804	33,499	34,203	34,918	35,643	36,309	
0歳	222	264	259	261	264	268	277	280	284	290	296	288	
1歳	278	232	268	263	265	268	272	281	284	288	294	300	
2歳	229	283	233	269	265	267	270	274	282	286	290	295	
3歳	249	224	278	229	265	260	262	265	269	277	281	284	
4歳	297	247	225	279	231	266	262	264	266	270	278	282	
5歳	323	303	254	232	287	238	274	269	271	274	278	286	
6歳	291	325	305	255	233	288	239	275	270	272	275	279	
7歳	288	288	328	307	258	236	290	242	278	273	275	278	
8歳	297	287	289	329	309	259	237	292	244	279	275	277	
9歳	336	303	292	294	335	314	264	242	297	248	284	280	
10歳	301	329	305	294	296	337	316	265	243	299	250	286	
11歳	267	286	327	303	292	294	334	313	263	241	296	248	
12歳	269	269	291	333	309	297	299	339	318	267	245	301	
13歳	264	272	274	295	338	314	301	303	344	322	271	248	
14歳	247	250	270	272	293	336	311	299	300	340	319	268	
15歳	231	233	246	266	268	289	331	305	294	295	335	314	
16歳	239	205	220	232	251	253	269	308	284	274	274	310	
17歳	197	216	198	212	224	242	241	256	294	271	261	260	
18歳	186	198	221	202	217	228	244	243	258	296	272	261	
19歳	247	189	215	240	219	235	245	261	260	277	316	290	
20歳	227	225	199	227	253	230	245	256	271	270	288	327	
21歳	220	234	245	217	247	275	247	263	275	290	290	305	
22歳	242	246	269	280	249	284	312	280	298	312	329	325	
23歳	294	343	340	370	384	345	390	430	386	410	429	447	
24歳	333	377	430	428	469	484	430	487	536	480	510	530	
25歳	395	411	455	519	517	567	576	514	583	642	573	603	
26歳	444	466	470	520	594	592	649	657	589	667	736	652	
27歳	466	501	517	522	577	658	655	721	730	651	738	808	
28歳	471	506	534	550	555	614	698	696	768	777	691	779	
29歳	440	502	524	553	569	575	636	722	720	798	809	710	
30歳	451	472	514	536	565	583	586	649	736	733	815	823	
31歳	442	464	466	507	528	557	575	577	641	725	723	807	
32歳	448	454	452	456	496	515	543	562	564	627	707	705	
33歳	415	474	462	460	464	504	524	552	571	573	638	717	
34歳	406	442	474	462	460	464	505	524	552	572	573	637	
35歳	472	435	443	475	463	461	464	505	525	553	573	573	
36歳	438	489	434	441	473	461	458	462	502	521	549	570	
37歳	398	445	484	430	437	468	456	452	456	496	515	542	
38歳	435	426	456	496	440	448	480	467	463	467	508	527	
39歳	480	445	419	449	488	433	440	472	459	455	458	499	
40歳	506	502	452	426	457	496	440	448	480	466	462	465	
41歳	503	520	505	456	430	461	500	443	451	483	469	465	
42歳	514	502	516	502	452	426	457	496	440	447	479	465	
43歳	468	520	498	511	498	449	422	453	492	436	443	474	
44歳	509	470	528	506	520	506	455	429	460	499	442	450	
45歳	560	515	473	531	509	523	509	458	431	463	502	444	
46歳	514	558	513	472	528	507	521	507	455	428	461	499	
47歳	522	524	570	524	482	539	517	531	517	464	437	470	
48歳	520	501	526	572	525	484	540	518	533	519	465	438	
49歳	496	496	492	517	562	516	475	530	509	523	509	456	
50歳	518	492	491	487	512	557	510	470	525	503	518	504	
51歳	496	529	496	494	491	516	560	513	472	528	506	521	
52歳	464	495	538	504	502	499	523	568	521	479	535	513	
53歳	481	486	504	547	513	511	507	532	577	529	487	543	
54歳	498	462	476	493	536	503	499	497	521	566	517	476	
55歳	426	483	465	479	496	539	506	502	499	524	568	520	
56歳	483	421	477	460	474	491	533	501	496	494	518	562	
57歳	499	479	420	476	459	473	489	531	500	495	493	516	
58歳	369	504	482	423	479	462	476	492	535	503	498	496	
59歳	403	367	512	490	430	486	470	485	500	543	512	505	
60歳	400	403	363	507	484	426	481	465	479	495	537	506	
61歳	326	392	401	361	504	482	424	479	463	478	493	535	
62歳	305	336	392	401	361	503	481	423	478	462	477	492	
63歳	290	308	335	390	399	359	501	479	422	476	460	475	
64歳	280	294	306	333	388	397	357	499	476	419	473	458	
65歳	252	273	289	300	324	376	393	351	486	463	419	466	
66歳	269	256	276	293	304	328	380	397	355	492	468	424	
67歳	233	271	251	271	287	298	322	373	389	347	482	458	
68歳	191	228	271	252	271	288	298	322	374	390	347	483	
69歳	190	193	226	269	250	270	286	296	320	371	386	344	
70歳	204	194	193	226	268	250	269	285	296	319	370	385	

71歲	172	200	192	191	224	267	248	267	283	293	316	367
72歲	177	169	193	185	184	216	257	238	257	272	282	304
73歲	176	172	168	191	183	182	214	254	236	254	269	279
74歲	184	168	166	162	184	177	176	206	246	228	245	260
75歲	244	183	166	165	160	183	175	174	204	244	226	243
76歲	201	238	182	165	164	160	182	174	174	203	242	225
77歲	216	194	225	172	157	156	152	172	166	165	193	230
78歲	164	214	190	221	169	154	153	149	169	163	162	189
79歲	133	158	209	186	217	166	151	150	147	167	160	159
80歲	122	134	153	203	180	210	161	147	146	143	161	155
81歲	121	118	127	145	192	171	200	153	139	139	135	154
82歲	125	117	112	120	138	183	163	191	146	133	133	129
83歲	133	120	112	107	114	131	175	157	183	140	128	127
84歲	100	126	113	106	101	108	125	166	149	174	133	121
85歲	79	99	123	110	103	98	106	122	163	146	170	130
86歲	83	75	94	118	106	99	95	102	117	157	140	164
87歲	68	83	73	92	115	103	97	93	100	115	153	138
88歲	57	55	71	63	79	99	89	84	80	86	99	133
89歲	42	51	49	63	55	69	87	78	74	71	76	88
90歲以上	207	220	232	240	260	270	292	328	349	363	372	386

男女別5歲階級・3區分人口

港区	基準年											
	2025 令和7年	2026 令和8年	2027 令和9年	2028 令和10年	2029 令和11年	2030 令和12年	2031 令和13年	2032 令和14年	2033 令和15年	2034 令和16年	2035 令和17年	2036 令和18年
男	28,668	29,422	30,072	30,742	31,428	32,129	32,804	33,499	34,203	34,918	35,643	36,309
0～4歲	1,275	1,249	1,263	1,302	1,290	1,330	1,343	1,363	1,386	1,411	1,439	1,449
5～9歲	1,535	1,507	1,468	1,418	1,421	1,335	1,304	1,320	1,360	1,347	1,388	1,401
10～14歲	1,348	1,405	1,466	1,497	1,528	1,578	1,561	1,519	1,468	1,470	1,381	1,350
15～19歲	1,100	1,041	1,100	1,152	1,178	1,247	1,330	1,373	1,389	1,411	1,458	1,434
20～24歲	1,316	1,424	1,483	1,522	1,601	1,617	1,624	1,715	1,765	1,762	1,845	1,934
25～29歲	2,216	2,387	2,500	2,663	2,812	3,007	3,214	3,309	3,388	3,535	3,546	3,552
30～34歲	2,162	2,306	2,369	2,421	2,513	2,623	2,733	2,864	3,064	3,230	3,456	3,690
35～39歲	2,223	2,239	2,236	2,291	2,301	2,271	2,298	2,358	2,405	2,492	2,603	2,711
40～44歲	2,500	2,513	2,499	2,401	2,356	2,337	2,274	2,269	2,323	2,331	2,296	2,319
45～49歲	2,612	2,593	2,574	2,615	2,607	2,569	2,561	2,544	2,445	2,397	2,374	2,306
50～54歲	2,457	2,465	2,504	2,525	2,554	2,586	2,601	2,580	2,616	2,605	2,563	2,556
55～59歲	2,180	2,253	2,356	2,328	2,338	2,451	2,474	2,511	2,530	2,558	2,588	2,599
60～64歲	1,601	1,733	1,797	1,991	2,136	2,167	2,244	2,345	2,318	2,331	2,441	2,466
65～69歲	1,135	1,221	1,314	1,385	1,437	1,561	1,679	1,739	1,924	2,064	2,101	2,175
70～74歲	913	903	911	955	1,044	1,091	1,163	1,250	1,317	1,367	1,482	1,595
75～79歲	958	986	973	909	867	818	812	820	859	941	982	1,046
80～84歲	601	615	617	680	726	803	823	813	763	729	690	687
85～89歲	329	363	410	446	457	468	473	479	534	575	638	653
90歲以上	207	220	232	240	260	270	292	328	349	363	372	386
年少人口	4,158	4,160	4,197	4,217	4,240	4,243	4,208	4,202	4,214	4,228	4,207	4,200
生産年齢人口	20,367	20,954	21,417	21,910	22,397	22,875	23,353	23,868	24,243	24,651	25,170	25,567
老年人口	4,143	4,308	4,458	4,615	4,791	5,011	5,243	5,429	5,746	6,039	6,265	6,542

3 麻布地区の各歳別推計結果

(3) 女性

男女別・各歳人口		港区											
	基準年												
	2025 令和7年	2026 令和8年	2027 令和9年	2028 令和10年	2029 令和11年	2030 令和12年	2031 令和13年	2032 令和14年	2033 令和15年	2034 令和16年	2035 令和17年	2036 令和18年	
女	32,444	33,154	33,709	34,265	34,838	35,425	35,982	36,542	37,099	37,660	38,228	38,769	
0歳	223	255	254	256	258	262	270	274	278	284	289	288	
1歳	235	223	251	250	252	255	258	266	270	274	279	284	
2歳	236	245	229	258	257	259	262	265	273	277	281	286	
3歳	254	231	244	228	258	257	259	261	265	273	277	280	
4歳	280	258	235	249	233	263	262	264	267	270	279	282	
5歳	263	288	268	244	258	242	273	271	273	276	280	289	
6歳	291	248	286	267	243	256	241	271	270	272	275	278	
7歳	302	289	249	288	268	245	258	243	273	272	274	277	
8歳	299	305	295	255	294	274	250	263	247	278	277	279	
9歳	312	295	305	295	254	294	274	250	263	247	278	277	
10歳	283	303	295	305	295	254	294	273	250	263	247	278	
11歳	295	273	302	294	303	294	253	293	272	249	261	246	
12歳	283	284	271	299	292	301	291	250	290	269	246	259	
13歳	226	265	282	268	296	289	297	288	247	287	266	244	
14歳	226	221	265	281	267	295	288	296	286	246	285	265	
15歳	231	213	219	262	280	264	293	286	293	284	244	283	
16歳	213	203	203	208	250	266	248	274	268	274	266	227	
17歳	208	205	196	196	201	241	253	235	261	254	261	252	
18歳	179	207	209	199	199	204	241	253	235	261	255	260	
19歳	204	205	233	236	225	225	228	268	281	261	289	281	
20歳	195	188	207	234	238	226	223	225	266	278	259	285	
21歳	191	207	215	235	265	269	254	250	253	298	311	288	
22歳	245	245	258	270	296	333	335	316	312	315	370	382	
23歳	314	323	314	330	349	382	421	427	400	395	398	463	
24歳	372	360	355	346	365	385	416	456	463	435	427	427	
25歳	403	404	392	386	376	397	414	446	488	496	467	453	
26歳	445	450	457	444	437	426	449	468	502	549	558	523	
27歳	459	490	484	492	479	471	457	483	503	539	589	594	
28歳	461	510	526	521	529	515	505	490	519	540	577	626	
29歳	475	508	542	559	553	563	546	535	520	551	573	607	
30歳	494	507	528	563	581	575	583	565	554	537	569	589	
31歳	495	536	526	547	584	601	595	605	587	575	557	591	
32歳	461	530	553	543	565	603	620	613	624	606	593	574	
33歳	482	487	537	560	550	572	612	627	621	632	615	600	
34歳	500	525	508	560	585	574	597	638	654	647	659	640	
35歳	543	535	530	512	564	589	578	601	642	658	651	663	
36歳	533	572	547	541	523	576	600	590	612	656	670	663	
37歳	488	562	586	561	555	537	590	615	605	628	672	686	
38歳	555	528	570	594	568	562	544	598	623	612	636	680	
39歳	567	555	533	575	599	574	567	548	603	628	617	641	
40歳	605	577	557	535	577	602	576	570	550	605	630	620	
41歳	581	597	571	551	529	571	595	569	563	544	598	622	
42歳	609	575	586	561	542	520	561	585	559	553	534	588	
43歳	597	614	579	590	565	545	524	565	589	563	557	538	
44歳	602	590	618	582	594	568	548	527	568	592	566	560	
45歳	629	599	594	621	586	598	572	552	529	571	595	569	
46歳	560	625	605	599	627	591	603	577	556	533	576	600	
47歳	601	554	622	601	595	623	587	598	573	552	529	571	
48歳	569	590	555	622	601	595	622	587	598	573	551	528	
49歳	603	564	590	555	623	602	596	622	587	598	573	552	
50歳	605	596	559	585	550	617	596	590	616	581	592	567	
51歳	636	602	598	561	587	552	618	597	590	617	582	593	
52歳	607	628	600	596	559	585	549	615	594	587	613	579	
53歳	589	606	628	600	595	558	583	547	613	592	584	610	
54歳	518	584	607	629	601	597	558	584	547	614	593	583	
55歳	493	508	576	599	621	593	588	549	575	539	605	584	
56歳	512	503	512	583	605	627	599	594	554	580	543	609	
57歳	486	517	508	518	588	611	633	604	600	558	586	548	
58歳	376	481	514	506	515	586	608	629	601	597	556	582	
59歳	460	380	471	504	496	505	574	596	617	589	585	544	
60歳	397	451	374	463	497	488	496	565	587	607	580	575	
61歳	362	394	447	371	459	492	484	492	560	581	602	574	
62歳	356	378	393	446	369	458	490	482	490	557	579	599	
63歳	265	365	378	393	445	369	457	489	481	489	556	578	
64歳	298	274	364	377	392	444	368	456	488	480	488	555	
65歳	285	289	271	352	364	381	439	366	446	486	480	484	
66歳	256	293	291	273	355	366	382	441	367	447	487	480	
67歳	218	264	291	289	272	353	363	379	438	363	444	483	
68歳	240	232	270	298	296	279	360	370	387	446	370	452	
69歳	219	232	224	262	289	287	269	348	358	374	431	357	
70歳	210	214	235	228	267	295	292	273	353	363	379	437	

71歲	220	213	211	233	226	264	291	287	269	348	358	373
72歲	219	215	208	207	228	221	257	284	281	262	340	349
73歲	227	219	209	203	201	222	215	251	277	273	254	331
74歲	253	226	215	206	200	198	219	211	247	273	269	250
75歲	310	251	224	214	205	199	197	218	211	245	271	267
76歲	275	297	244	218	208	200	194	192	211	204	238	263
77歲	300	277	297	244	218	208	199	193	192	211	204	238
78歲	210	291	268	288	236	211	201	193	187	185	204	198
79歲	178	209	282	260	280	230	205	196	188	182	180	199
80歲	189	179	207	280	258	278	228	203	194	186	180	178
81歲	215	186	175	203	275	253	273	223	199	190	182	176
82歲	208	215	184	173	201	272	251	271	221	197	188	180
83歲	182	202	211	180	170	197	267	246	266	218	194	185
84歲	143	177	197	206	176	166	192	262	241	260	212	189
85歲	132	138	168	187	195	167	158	183	249	229	247	202
86歲	123	123	128	156	173	181	155	147	170	232	213	232
87歲	139	115	115	120	146	163	171	146	139	160	218	202
88歲	123	137	112	112	117	142	159	167	143	135	157	214
89歲	125	122	134	109	110	114	139	156	163	140	133	154
90歲以上	608	649	674	707	711	715	725	758	803	849	865	877

男女別5歲階級・3区分人口

港区	基準年											
	2025 令和7年	2026 令和8年	2027 令和9年	2028 令和10年	2029 令和11年	2030 令和12年	2031 令和13年	2032 令和14年	2033 令和15年	2034 令和16年	2035 令和17年	2036 令和18年
女	32,444	33,154	33,709	34,265	34,838	35,425	35,982	36,542	37,099	37,660	38,228	38,769
0～4歲	1,228	1,212	1,213	1,241	1,258	1,296	1,311	1,330	1,352	1,377	1,404	1,421
5～9歲	1,467	1,425	1,404	1,349	1,318	1,311	1,295	1,298	1,327	1,345	1,383	1,399
10～14歲	1,313	1,346	1,414	1,447	1,453	1,433	1,423	1,400	1,345	1,313	1,307	1,291
15～19歲	1,035	1,033	1,059	1,101	1,154	1,201	1,262	1,317	1,338	1,335	1,314	1,303
20～24歲	1,317	1,323	1,348	1,415	1,512	1,595	1,649	1,673	1,693	1,721	1,766	1,844
25～29歲	2,243	2,361	2,401	2,401	2,373	2,371	2,371	2,422	2,532	2,675	2,763	2,803
30～34歲	2,432	2,585	2,652	2,774	2,865	2,925	3,006	3,047	3,039	2,997	2,993	2,995
35～39歲	2,686	2,753	2,766	2,783	2,810	2,837	2,879	2,952	3,085	3,182	3,246	3,334
40～44歲	2,994	2,953	2,911	2,820	2,807	2,807	2,804	2,815	2,829	2,858	2,886	2,927
45～49歲	2,962	2,933	2,965	2,999	3,032	3,009	2,979	2,936	2,843	2,827	2,824	2,820
50～54歲	2,955	3,016	2,992	2,970	2,892	2,908	2,904	2,933	2,961	2,991	2,965	2,932
55～59歲	2,327	2,389	2,583	2,709	2,825	2,921	3,001	2,973	2,947	2,864	2,874	2,866
60～64歲	1,678	1,862	1,956	2,050	2,162	2,252	2,296	2,484	2,606	2,714	2,805	2,882
65～69歲	1,218	1,310	1,347	1,474	1,576	1,666	1,814	1,904	1,997	2,117	2,212	2,257
70～74歲	1,129	1,086	1,079	1,077	1,122	1,199	1,273	1,306	1,427	1,519	1,600	1,741
75～79歲	1,273	1,324	1,315	1,223	1,147	1,048	997	991	989	1,028	1,097	1,164
80～84歲	937	959	974	1,042	1,080	1,166	1,211	1,205	1,122	1,051	956	908
85～89歲	642	634	656	684	741	766	781	799	864	897	968	1,004
90歲以上	608	649	674	707	711	715	725	758	803	849	865	877
年少人口	4,008	3,983	4,031	4,037	4,029	4,040	4,029	4,028	4,024	4,036	4,094	4,111
生産年齢人口	22,629	23,208	23,633	24,021	24,432	24,825	25,152	25,551	25,873	26,163	26,435	26,707
老年人口	5,807	5,962	6,044	6,207	6,377	6,560	6,801	6,963	7,202	7,461	7,698	7,951

4 赤坂地区の各歳別推計結果

(1) 男女計

男女計・各歳人口		基準年											
港区		2025	2026	2027	2028	2029	2030	2031	2032	2033	2034	2035	2036
		令和7年	令和8年	令和9年	令和10年	令和11年	令和12年	令和13年	令和14年	令和15年	令和16年	令和17年	令和18年
男女計		38,131	38,514	38,954	39,401	39,852	40,324	40,756	41,201	41,646	42,112	42,580	43,085
0歳		282	327	329	334	337	346	358	364	370	379	388	462
1歳		295	283	330	332	337	340	349	361	367	373	382	390
2歳		307	304	282	329	331	336	339	347	360	365	372	380
3歳		314	314	309	287	334	337	341	344	353	365	371	377
4歳		312	320	317	312	290	338	340	345	348	356	369	374
5歳		311	317	320	318	312	292	339	341	345	349	357	369
6歳		342	324	321	324	322	316	295	342	345	349	352	361
7歳		350	345	321	317	320	317	312	291	338	340	345	348
8歳		380	359	350	325	321	324	321	316	295	343	345	349
9歳		341	383	358	349	324	320	323	321	315	295	342	344
10歳		337	349	383	357	348	324	320	323	320	314	294	341
11歳		316	351	349	383	357	348	323	319	322	320	314	294
12歳		315	312	342	340	373	348	338	314	310	313	311	305
13歳		298	320	306	335	333	366	340	331	307	304	307	304
14歳		263	301	318	303	333	331	363	336	328	305	301	304
15歳		256	267	300	318	304	333	330	362	336	328	304	300
16歳		285	260	263	295	312	299	322	320	350	325	317	292
17歳		251	291	260	262	294	312	295	317	315	345	321	310
18歳		226	255	293	261	264	296	309	292	314	312	342	316
19歳		237	250	278	319	284	288	318	331	313	337	334	364
20歳		266	246	251	281	321	287	286	317	329	310	335	330
21歳		274	306	278	285	316	363	320	319	353	367	346	369
22歳		257	286	329	300	307	337	385	338	337	373	388	362
23歳		297	299	330	380	348	356	383	439	385	384	424	436
24歳		350	340	330	364	422	386	387	418	477	419	417	458
25歳		403	405	382	371	410	476	430	431	465	531	465	459
26歳		435	464	462	436	424	468	542	490	490	530	604	527
27歳		438	480	505	503	476	462	509	591	535	535	575	654
28歳		480	481	522	550	548	518	502	552	641	582	581	620
29歳		524	513	514	556	585	584	551	534	587	684	620	613
30歳		533	531	532	533	577	607	603	569	552	606	706	638
31歳		496	559	548	549	550	594	626	622	588	571	626	729
32歳		537	514	576	565	567	567	613	646	642	608	589	645
33歳		500	534	524	586	575	577	577	624	658	654	619	600
34歳		556	511	547	537	600	588	591	590	638	674	669	633
35歳		544	575	531	568	558	624	611	614	613	663	701	695
36歳		549	558	587	542	580	569	635	621	625	624	675	714
37歳		564	569	572	602	556	595	583	650	637	641	639	691
38歳		585	572	577	581	611	565	604	591	660	646	649	648
39歳		585	597	581	587	589	620	574	613	600	670	656	659
40歳		585	583	608	592	597	598	629	583	623	609	681	667
41歳		566	596	593	618	601	607	608	640	593	633	619	691
42歳		658	576	600	598	623	606	611	613	645	597	637	623
43歳		624	657	575	600	598	622	605	611	612	644	596	636
44歳		663	622	651	570	594	592	616	599	605	606	638	590
45歳		631	669	625	654	573	597	595	619	602	607	609	639
46歳		617	639	671	627	655	574	598	596	620	603	609	609
47歳		639	628	640	672	627	655	574	597	596	620	603	608
48歳		638	643	628	640	673	628	655	573	597	596	620	603
49歳		640	631	642	627	639	671	626	653	572	596	594	618
50歳		691	619	626	637	623	635	666	621	648	567	591	589
51歳		721	680	619	626	637	622	633	665	620	647	566	589
52歳		667	712	680	619	626	636	621	632	664	618	645	564
53歳		732	658	712	679	618	625	635	620	630	662	617	643
54歳		612	715	654	706	675	613	619	630	614	624	656	611
55歳		601	615	722	661	713	682	618	624	636	619	629	661
56歳		631	579	602	708	647	699	668	606	611	623	607	616
57歳		640	609	574	597	701	641	692	661	600	605	617	600
58歳		495	625	611	576	598	704	643	694	663	602	607	618
59歳		580	482	619	604	571	592	697	637	687	656	596	600
60歳		585	564	476	611	597	564	585	689	629	679	648	588
61歳		506	561	546	461	592	578	546	566	667	609	658	627
62歳		461	490	556	541	457	586	572	540	561	660	603	651
63歳		458	445	482	547	531	449	576	563	531	551	649	593
64歳		451	439	440	477	541	525	444	569	556	526	545	641
65歳		427	436	436	434	469	533	523	442	562	552	527	543
66歳		403	408	428	429	427	461	523	513	434	551	541	517
67歳		312	385	399	419	419	417	449	510	501	422	536	527
68歳		338	300	379	393	413	414	411	443	502	493	416	529
69歳		327	324	294	371	385	404	404	401	432	490	480	405
70歳		307	320	318	288	365	378	396	396	393	424	480	471

71歲	295	303	312	310	281	355	368	386	386	383	412	467
72歲	337	283	294	303	301	273	345	357	375	374	371	399
73歲	327	335	277	289	297	295	268	338	350	368	367	364
74歲	341	314	327	270	281	289	288	261	329	341	358	357
75歲	394	325	304	317	262	273	280	279	254	319	330	346
76歲	394	380	314	294	307	254	264	271	270	246	309	320
77歲	387	380	370	306	286	300	248	258	265	263	240	302
78歲	269	374	368	359	297	277	290	240	250	256	255	233
79歲	254	266	363	358	349	289	270	283	234	244	249	248
80歲	261	247	260	355	349	341	282	263	276	229	238	243
81歲	243	260	241	254	347	341	334	276	258	270	223	233
82歲	261	237	251	233	245	335	330	323	267	249	262	216
83歲	236	250	228	241	224	235	323	319	312	258	241	253
84歲	210	226	238	216	229	212	224	309	304	297	245	229
85歲	188	198	212	223	203	215	199	210	290	286	279	231
86歲	165	181	189	203	214	195	207	192	203	280	275	270
87歲	179	153	169	177	189	201	184	195	181	190	264	260
88歲	159	163	140	154	161	173	184	168	178	165	174	243
89歲	163	147	150	129	142	149	159	170	155	165	153	161
90歲以上	671	711	733	755	754	765	783	806	836	848	867	876

男女計5歲階級・3區分人口

港區	基準年											
	2025 令和7年	2026 令和8年	2027 令和9年	2028 令和10年	2029 令和11年	2030 令和12年	2031 令和13年	2032 令和14年	2033 令和15年	2034 令和16年	2035 令和17年	2036 令和18年
男女計	38,131	38,514	38,954	39,401	39,852	40,324	40,756	41,201	41,646	42,112	42,580	43,085
0~4歲	1,510	1,547	1,567	1,594	1,630	1,697	1,727	1,761	1,797	1,839	1,880	1,983
5~9歲	1,724	1,729	1,669	1,633	1,600	1,569	1,590	1,611	1,638	1,676	1,741	1,771
10~14歲	1,529	1,633	1,698	1,718	1,743	1,716	1,684	1,623	1,589	1,556	1,527	1,548
15~19歲	1,255	1,323	1,393	1,455	1,458	1,527	1,574	1,623	1,628	1,647	1,617	1,583
20~24歲	1,444	1,477	1,518	1,609	1,714	1,729	1,761	1,831	1,881	1,853	1,910	1,955
25~29歲	2,280	2,343	2,385	2,417	2,442	2,507	2,534	2,598	2,719	2,862	2,846	2,874
30~34歲	2,622	2,649	2,727	2,769	2,868	2,934	3,010	3,052	3,079	3,113	3,210	3,246
35~39歲	2,827	2,871	2,850	2,879	2,893	2,972	3,006	3,090	3,135	3,243	3,320	3,407
40~44歲	3,096	3,034	3,028	2,977	3,012	3,025	3,070	3,046	3,078	3,089	3,171	3,207
45~49歲	3,165	3,210	3,206	3,220	3,167	3,125	3,047	3,039	2,987	3,022	3,034	3,077
50~54歲	3,423	3,384	3,290	3,267	3,178	3,132	3,175	3,168	3,176	3,118	3,074	2,996
55~59歲	2,947	2,910	3,128	3,146	3,230	3,318	3,318	3,222	3,197	3,105	3,055	3,094
60~64歲	2,461	2,499	2,499	2,637	2,718	2,702	2,723	2,927	2,944	3,026	3,102	3,100
65~69歲	1,807	1,853	1,937	2,046	2,113	2,229	2,310	2,308	2,431	2,509	2,501	2,521
70~74歲	1,607	1,555	1,528	1,460	1,526	1,591	1,665	1,739	1,834	1,889	1,987	2,058
75~79歲	1,698	1,725	1,720	1,634	1,501	1,393	1,352	1,331	1,272	1,328	1,383	1,449
80~84歲	1,211	1,221	1,218	1,299	1,394	1,464	1,493	1,490	1,417	1,303	1,209	1,174
85~89歲	854	841	860	886	910	932	933	935	1,007	1,086	1,144	1,165
90歲以上	671	711	733	755	754	765	783	806	836	848	867	876
年少人口	4,763	4,909	4,934	4,945	4,973	4,981	5,001	4,995	5,024	5,070	5,149	5,303
生產年齡人口	25,520	25,700	26,025	26,376	26,681	26,970	27,219	27,596	27,825	28,077	28,340	28,539
老年人口	7,848	7,905	7,995	8,080	8,198	8,373	8,536	8,609	8,797	8,964	9,091	9,244

4 赤坂地区の各歳別推計結果

(2) 男性

男女別・各歳人口													
港区	基準年												
	2025 令和7年	2026 令和8年	2027 令和9年	2028 令和10年	2029 令和11年	2030 令和12年	2031 令和13年	2032 令和14年	2033 令和15年	2034 令和16年	2035 令和17年	2036 令和18年	
男	17,892	18,070	18,298	18,526	18,757	18,994	19,212	19,429	19,649	19,877	20,106	20,369	
0歳	137	165	166	168	170	175	181	184	187	191	196	248	
1歳	161	138	167	169	171	173	177	183	186	189	194	198	
2歳	139	164	137	166	167	169	171	175	181	184	188	192	
3歳	169	138	163	137	165	166	169	170	174	180	183	186	
4歳	164	173	139	165	138	167	168	170	172	176	182	185	
5歳	174	166	171	138	163	137	165	166	169	170	174	180	
6歳	181	182	169	174	141	166	140	168	169	171	173	177	
7歳	159	186	184	172	177	143	169	143	171	172	174	176	
8歳	196	163	187	186	173	178	144	170	144	172	174	176	
9歳	173	200	162	187	186	173	178	144	170	144	172	174	
10歳	162	173	200	162	187	185	173	178	144	170	144	172	
11歳	141	169	174	200	163	187	186	173	178	144	170	144	
12歳	156	139	163	168	194	157	181	179	167	172	139	164	
13歳	165	159	138	163	167	193	156	179	178	166	171	138	
14歳	136	167	161	140	164	169	195	158	181	179	167	172	
15歳	138	137	165	158	138	162	166	191	155	178	176	164	
16歳	125	137	134	161	154	134	156	160	184	149	171	169	
17歳	135	129	134	131	157	151	130	151	154	178	144	164	
18歳	95	136	129	134	131	158	150	129	149	153	176	142	
19歳	114	106	150	143	147	144	172	162	140	162	166	189	
20歳	143	123	110	155	147	152	147	175	165	142	165	167	
21歳	136	161	136	121	170	162	165	160	191	179	154	177	
22歳	130	143	169	143	127	179	168	170	165	197	185	157	
23歳	152	149	161	192	162	144	200	188	190	185	221	204	
24歳	177	177	168	182	219	184	161	223	209	211	205	245	
25歳	200	202	197	187	203	245	204	178	246	231	233	224	
26歳	222	231	232	227	216	234	282	234	205	283	266	266	
27歳	224	242	245	247	242	230	249	302	251	218	301	281	
28歳	237	256	261	265	267	262	248	269	326	272	235	323	
29歳	278	255	275	281	284	287	281	267	289	351	293	251	
30歳	269	283	264	284	291	295	296	290	276	299	363	303	
31歳	243	280	291	272	293	299	305	305	300	285	308	375	
32歳	267	252	286	297	278	299	306	312	312	307	292	315	
33歳	253	258	254	288	299	280	301	308	314	314	310	294	
34歳	250	257	264	259	294	305	286	307	314	321	320	315	
35歳	248	251	264	271	266	302	314	294	316	323	330	329	
36歳	258	254	264	271	266	271	301	313	293	315	322	329	
37歳	277	266	262	259	272	280	274	310	322	302	324	331	
38歳	282	283	272	267	264	278	285	279	316	328	308	331	
39歳	285	295	291	281	275	272	287	294	287	326	338	316	
40歳	270	280	301	297	287	280	277	292	300	292	332	344	
41歳	267	276	286	307	303	292	285	282	298	305	298	338	
42歳	312	269	277	286	308	303	292	285	282	298	305	298	
43歳	295	308	269	276	286	307	302	292	284	281	297	304	
44歳	305	295	307	267	275	284	306	301	290	283	280	295	
45歳	288	309	301	313	273	280	290	311	307	296	288	285	
46歳	289	292	309	302	313	273	280	290	312	307	296	288	
47歳	319	295	290	308	300	311	271	278	288	309	305	294	
48歳	307	322	294	288	306	299	309	269	276	287	308	304	
49歳	292	301	325	297	291	309	302	312	272	279	289	311	
50歳	335	277	294	317	289	284	301	294	304	265	272	282	
51歳	327	329	279	295	318	290	285	302	295	305	266	273	
52歳	316	331	329	278	295	318	290	284	301	294	304	265	
53歳	327	313	332	330	279	296	319	290	284	302	295	304	
54歳	286	326	316	335	333	282	298	322	293	286	304	297	
55歳	316	291	331	321	341	338	286	302	326	297	290	308	
56歳	319	300	285	324	315	334	331	280	296	319	291	284	
57歳	325	301	299	283	323	313	332	329	279	294	318	288	
58歳	238	309	303	301	285	325	315	334	330	280	295	319	
59歳	283	230	305	298	297	280	320	310	329	325	276	291	
60歳	287	273	226	299	293	291	275	314	304	323	319	270	
61歳	248	273	264	218	289	283	282	266	304	294	312	308	
62歳	206	238	268	259	214	283	278	276	261	298	289	307	
63歳	222	200	236	266	257	212	281	275	274	259	295	286	
64歳	212	211	199	235	265	257	212	280	275	274	258	295	
65歳	216	204	208	196	230	259	253	208	274	268	272	254	
66歳	187	201	200	204	192	226	254	249	205	269	262	267	
67歳	127	177	194	192	196	185	217	244	238	196	257	252	
68歳	157	120	172	189	187	191	180	212	238	232	191	251	
69歳	154	149	116	167	183	182	185	174	205	230	225	185	
70歳	129	154	147	115	165	181	179	183	172	203	227	222	

71歳	127	126	149	142	110	159	174	173	176	166	195	219
72歳	138	123	121	143	137	106	153	168	166	170	159	188
73歳	147	134	119	117	138	132	102	147	162	161	164	154
74歳	151	141	131	115	114	135	129	100	144	158	156	160
75歳	174	142	133	124	109	108	128	122	94	136	150	148
76歳	170	165	137	129	121	106	105	124	119	92	132	146
77歳	151	161	159	132	125	116	103	101	120	114	89	128
78歳	118	141	152	151	126	119	111	98	96	114	109	84
79歳	106	115	135	146	145	121	114	107	94	93	110	105
80歳	105	103	112	132	142	142	118	111	104	92	90	107
81歳	94	105	100	109	128	138	138	115	109	102	90	88
82歳	95	90	100	96	105	123	133	133	111	104	98	86
83歳	100	92	85	95	91	99	117	127	127	106	100	93
84歳	77	92	84	78	87	83	91	108	117	117	97	92
85歳	70	71	85	77	72	80	77	84	99	108	108	90
86歳	50	68	68	81	74	69	77	74	80	95	104	104
87歳	52	45	61	61	72	66	62	69	66	72	85	93
88歳	49	47	40	55	54	65	59	56	62	60	65	78
89歳	47	44	42	36	49	49	59	54	51	57	54	60
90歳以上	159	169	175	179	177	186	194	208	215	219	227	233

男女別5歳階級・3区分人口

港区	基準年											
	2025 令和7年	2026 令和8年	2027 令和9年	2028 令和10年	2029 令和11年	2030 令和12年	2031 令和13年	2032 令和14年	2033 令和15年	2034 令和16年	2035 令和17年	2036 令和18年
男	17,892	18,070	18,298	18,526	18,757	18,994	19,212	19,429	19,649	19,877	20,106	20,369
0～4歳	770	777	773	804	812	849	865	882	900	921	942	1,009
5～9歳	883	896	874	857	839	798	796	791	822	830	868	883
10～14歳	760	807	835	832	874	891	890	867	848	831	791	790
15～19歳	607	645	712	727	728	750	773	792	782	820	833	828
20～24歳	738	752	744	793	825	821	840	916	920	914	930	951
25～29歳	1,161	1,184	1,211	1,207	1,213	1,258	1,264	1,249	1,317	1,355	1,328	1,346
30～34歳	1,282	1,330	1,359	1,401	1,455	1,479	1,494	1,523	1,516	1,526	1,593	1,602
35～39歳	1,350	1,349	1,340	1,341	1,348	1,398	1,460	1,489	1,534	1,593	1,621	1,637
40～44歳	1,449	1,429	1,439	1,434	1,458	1,467	1,463	1,453	1,455	1,460	1,513	1,579
45～49歳	1,495	1,518	1,519	1,507	1,484	1,472	1,452	1,461	1,455	1,478	1,487	1,481
50～54歳	1,591	1,576	1,550	1,555	1,515	1,471	1,492	1,492	1,477	1,452	1,440	1,420
55～59歳	1,481	1,432	1,522	1,528	1,559	1,590	1,584	1,555	1,560	1,516	1,470	1,490
60～64歳	1,175	1,195	1,193	1,278	1,318	1,326	1,327	1,412	1,418	1,448	1,474	1,467
65～69歳	841	851	890	948	990	1,043	1,090	1,087	1,160	1,195	1,207	1,208
70～74歳	692	677	666	632	664	713	738	771	821	857	901	942
75～79歳	719	723	717	683	626	570	560	551	523	549	589	611
80～84歳	471	483	483	510	553	585	598	594	568	521	475	467
85～89歳	268	276	296	310	321	329	333	336	359	392	416	424
90歳以上	159	169	175	179	177	186	194	208	215	219	227	233
年少人口	2,413	2,479	2,482	2,493	2,525	2,538	2,551	2,540	2,571	2,582	2,600	2,682
生産年齢人口	12,329	12,412	12,588	12,771	12,902	13,031	13,150	13,342	13,433	13,561	13,690	13,802
老年人口	3,150	3,178	3,228	3,262	3,331	3,425	3,511	3,547	3,646	3,734	3,816	3,885

4 赤坂地区の各歳別推計結果

(3) 女性

男女別・各歳人口													
港区	基準年												
	2025 令和7年	2026 令和8年	2027 令和9年	2028 令和10年	2029 令和11年	2030 令和12年	2031 令和13年	2032 令和14年	2033 令和15年	2034 令和16年	2035 令和17年	2036 令和18年	
女	20,239	20,444	20,656	20,875	21,095	21,330	21,544	21,772	21,997	22,235	22,474	22,716	
0歳	145	162	163	165	167	171	177	180	183	188	192	214	
1歳	134	145	163	164	166	168	172	178	181	184	188	192	
2歳	168	140	145	163	164	166	168	172	178	181	184	188	
3歳	145	176	145	150	169	170	172	174	178	185	188	191	
4歳	148	147	178	147	152	172	172	175	176	181	187	190	
5歳	137	151	149	180	149	154	174	175	177	179	183	189	
6歳	161	143	152	150	181	150	155	174	175	178	179	184	
7歳	191	159	137	145	143	174	143	149	167	168	170	172	
8歳	184	196	162	139	148	146	177	146	151	170	171	173	
9歳	168	184	196	162	139	148	145	176	145	151	170	170	
10歳	175	176	183	195	161	138	147	145	176	145	150	169	
11歳	175	182	176	183	194	161	138	146	144	175	144	150	
12歳	159	173	179	173	179	191	158	135	144	141	172	141	
13歳	133	161	167	173	166	173	184	152	130	138	136	166	
14歳	127	133	157	163	168	162	168	178	147	126	134	132	
15歳	118	131	135	160	166	171	164	171	181	150	128	136	
16歳	160	123	129	134	158	164	166	160	166	176	145	124	
17歳	116	162	126	132	136	161	165	167	160	167	177	145	
18歳	131	119	164	127	133	138	160	164	165	159	166	175	
19歳	123	143	128	176	137	143	146	169	173	175	168	174	
20歳	123	123	142	126	174	135	139	142	165	168	170	163	
21歳	138	146	143	164	146	201	155	159	162	188	192	192	
22歳	127	144	160	157	180	159	217	168	172	176	203	204	
23歳	145	150	168	188	186	212	183	252	194	199	203	232	
24歳	173	163	162	182	203	202	226	195	268	207	211	213	
25歳	203	203	185	184	207	231	226	254	219	301	233	235	
26歳	213	233	230	210	208	234	261	256	286	247	338	261	
27歳	214	238	260	256	234	232	260	289	284	317	274	373	
28歳	243	226	260	284	280	256	253	283	315	310	346	297	
29歳	246	259	239	276	301	297	270	268	298	333	327	362	
30歳	264	249	268	248	286	312	307	279	276	308	343	336	
31歳	253	278	257	277	257	295	321	317	288	285	318	354	
32歳	270	263	290	267	288	267	307	335	330	300	297	330	
33歳	247	275	271	298	276	297	276	316	344	340	310	306	
34歳	306	255	283	278	306	283	305	283	324	353	349	318	
35歳	296	324	267	297	292	322	297	320	297	340	371	366	
36歳	291	305	337	278	309	303	334	309	333	309	353	385	
37歳	287	302	311	344	284	315	309	340	315	339	315	360	
38歳	303	289	305	314	347	286	318	312	343	318	342	317	
39歳	300	302	290	306	314	348	287	319	313	344	318	343	
40歳	315	303	306	294	310	319	353	291	323	317	349	323	
41歳	299	319	307	311	298	314	323	357	295	327	321	353	
42歳	346	307	324	312	315	302	319	328	362	299	332	326	
43歳	329	349	307	324	312	315	302	319	328	362	299	332	
44歳	358	327	345	303	319	308	311	298	315	323	358	295	
45歳	343	360	324	341	300	317	305	308	296	312	320	354	
46歳	328	348	362	325	342	301	317	306	309	296	312	321	
47歳	320	333	350	365	327	345	303	319	308	311	298	314	
48歳	331	321	335	352	367	329	346	304	321	309	312	299	
49歳	348	329	317	331	348	362	324	342	300	316	305	308	
50歳	356	342	332	320	334	351	365	327	344	302	319	307	
51歳	394	351	340	331	318	332	348	363	325	342	300	317	
52歳	351	381	351	340	331	318	332	348	362	324	342	300	
53歳	405	345	379	350	339	329	316	330	346	360	322	339	
54歳	326	389	338	371	342	331	321	309	322	338	352	314	
55歳	285	324	391	339	373	344	332	322	310	323	339	353	
56歳	312	279	318	383	332	365	337	326	315	303	316	332	
57歳	315	308	275	313	378	328	360	332	321	311	299	311	
58歳	257	316	308	276	314	379	328	360	332	322	311	299	
59歳	297	251	314	306	274	312	377	326	358	330	320	309	
60歳	298	290	250	312	305	272	310	375	325	356	329	318	
61歳	258	288	282	243	303	295	264	300	363	315	345	318	
62歳	255	252	288	281	242	302	295	264	300	362	314	345	
63歳	236	245	246	281	275	237	295	288	257	293	354	306	
64歳	239	227	240	241	276	269	232	289	282	252	286	346	
65歳	211	232	228	238	239	274	270	233	288	285	255	289	
66歳	216	207	228	225	234	235	269	265	229	283	279	250	
67歳	185	208	205	227	223	232	232	266	262	226	279	275	
68歳	181	180	207	205	226	223	231	231	265	261	225	278	
69歳	173	175	177	204	201	222	218	227	227	260	256	220	
70歳	178	166	171	174	200	197	217	213	221	221	253	249	

71歲	168	177	163	168	171	197	194	213	210	217	217	248
72歲	199	160	173	160	164	167	192	189	209	205	212	212
73歲	180	201	159	172	159	163	166	191	188	207	203	210
74歲	190	173	196	155	168	155	159	161	186	183	201	197
75歲	220	184	170	193	153	165	152	157	159	183	180	198
76歲	224	215	177	164	186	147	160	147	151	154	177	174
77歲	236	220	211	174	162	183	145	157	145	149	151	174
78歲	151	233	216	207	171	159	180	142	154	142	146	148
79歲	148	151	228	211	203	168	156	176	140	151	139	143
80歲	156	144	148	224	207	199	164	152	172	137	148	136
81歲	149	155	141	145	219	202	195	161	149	169	134	145
82歲	166	147	151	137	140	212	197	190	157	145	164	130
83歲	136	158	142	146	133	136	206	191	185	152	141	160
84歲	133	134	154	138	142	129	132	201	186	180	148	137
85歲	118	126	127	146	131	135	122	126	191	177	171	141
86歲	115	113	121	122	141	126	131	119	122	185	172	167
87歲	127	108	108	116	117	135	122	126	115	118	178	166
88歲	110	116	99	99	107	108	124	112	116	106	108	165
89歲	116	102	108	93	93	100	101	116	105	108	99	102
90歲以上	512	542	557	576	578	579	589	598	621	629	640	643

男女別5歲階級・3區分人口

港区	基準年											
	2025 令和7年	2026 令和8年	2027 令和9年	2028 令和10年	2029 令和11年	2030 令和12年	2031 令和13年	2032 令和14年	2033 令和15年	2034 令和16年	2035 令和17年	2036 令和18年
女	20,239	20,444	20,656	20,875	21,095	21,330	21,544	21,772	21,997	22,235	22,474	22,716
0～4歲	740	770	794	790	819	847	862	879	897	918	938	974
5～9歲	841	833	795	777	761	771	794	820	816	846	873	888
10～14歲	769	826	862	886	869	825	794	756	741	726	737	758
15～19歲	648	678	682	728	730	777	801	831	847	827	784	754
20～24歲	706	725	774	816	889	908	920	915	961	938	979	1,004
25～29歲	1,119	1,159	1,175	1,210	1,230	1,250	1,270	1,349	1,402	1,507	1,518	1,528
30～34歲	1,340	1,319	1,368	1,369	1,413	1,454	1,516	1,529	1,563	1,587	1,617	1,643
35～39歲	1,477	1,522	1,510	1,538	1,546	1,574	1,546	1,600	1,600	1,650	1,699	1,770
40～44歲	1,647	1,605	1,589	1,543	1,554	1,558	1,608	1,594	1,623	1,629	1,658	1,628
45～49歲	1,670	1,691	1,688	1,714	1,684	1,653	1,596	1,578	1,532	1,544	1,547	1,596
50～54歲	1,832	1,808	1,741	1,711	1,663	1,661	1,683	1,676	1,699	1,667	1,634	1,576
55～59歲	1,466	1,478	1,605	1,618	1,671	1,728	1,734	1,667	1,637	1,589	1,585	1,604
60～64歲	1,286	1,304	1,306	1,359	1,400	1,376	1,396	1,515	1,527	1,578	1,628	1,633
65～69歲	966	1,003	1,047	1,098	1,123	1,186	1,221	1,222	1,271	1,314	1,294	1,312
70～74歲	915	877	862	828	862	878	927	968	1,013	1,032	1,086	1,116
75～79歲	979	1,002	1,003	950	875	823	793	779	749	779	793	838
80～84歲	740	738	735	789	841	879	895	896	849	783	735	707
85～89歲	586	565	564	577	588	603	600	599	649	694	728	741
90歲以上	512	542	557	576	578	579	589	598	621	629	640	643
年少人口	2,350	2,429	2,452	2,452	2,448	2,443	2,451	2,455	2,454	2,489	2,548	2,620
生産年齢人口	13,191	13,287	13,437	13,605	13,779	13,939	14,069	14,254	14,392	14,516	14,650	14,737
老年人口	4,698	4,727	4,767	4,818	4,867	4,948	5,025	5,062	5,151	5,230	5,275	5,358

5 高輪地区の各歳別推計結果

(1) 男女計

男女計・各歳人口		基準年											
港区	2025	2026	2027	2028	2029	2030	2031	2032	2033	2034	2035	2036	
	令和7年	令和8年	令和9年	令和10年	令和11年	令和12年	令和13年	令和14年	令和15年	令和16年	令和17年	令和18年	
男女計	65,501	66,376	67,354	68,342	69,349	70,379	71,332	72,288	73,235	74,189	75,154	76,009	
0歳	500	528	534	541	548	556	574	580	586	596	607	600	
1歳	559	509	540	546	553	560	568	586	592	599	609	619	
2歳	556	547	505	535	541	548	555	562	581	587	593	602	
3歳	596	561	554	511	542	548	555	561	569	588	594	600	
4歳	608	597	569	561	519	550	556	563	569	577	596	601	
5歳	625	601	597	570	562	520	550	557	563	570	578	596	
6歳	630	627	610	606	579	570	529	559	565	572	578	586	
7歳	665	632	633	615	611	585	575	534	564	570	577	583	
8歳	660	677	639	641	622	618	592	581	541	570	577	584	
9歳	613	666	678	641	642	624	620	594	583	542	572	578	
10歳	605	619	669	682	644	646	627	623	597	586	545	575	
11歳	596	615	624	674	686	649	649	631	626	600	589	548	
12歳	553	600	617	626	677	689	650	650	632	628	602	590	
13歳	536	547	594	610	618	669	680	642	641	623	619	594	
14歳	518	541	548	595	611	619	669	679	641	641	622	618	
15歳	504	512	533	540	587	602	610	659	669	631	631	613	
16歳	499	490	492	512	518	564	569	577	623	633	597	594	
17歳	457	483	483	484	504	511	548	553	560	605	615	577	
18歳	473	458	479	479	480	500	499	535	539	546	590	597	
19歳	413	489	471	493	491	493	508	504	540	546	552	592	
20歳	396	429	497	478	501	498	494	509	504	541	547	549	
21歳	433	439	468	538	517	541	533	527	543	540	576	577	
22歳	516	489	493	526	604	578	599	590	584	601	597	628	
23歳	618	633	619	625	667	768	725	754	739	732	754	738	
24歳	736	712	736	721	731	781	884	835	868	850	842	859	
25歳	710	803	789	815	799	812	854	967	915	951	929	910	
26歳	836	773	877	863	891	874	888	934	1,055	996	1,036	1,008	
27歳	857	884	829	941	926	956	935	952	1,003	1,127	1,065	1,101	
28歳	851	888	936	878	996	981	1,010	987	1,008	1,061	1,189	1,117	
29歳	854	889	937	986	927	1,048	1,031	1,062	1,037	1,062	1,120	1,241	
30歳	922	879	930	981	1,032	969	1,094	1,075	1,107	1,081	1,106	1,161	
31歳	908	950	912	966	1,018	1,070	1,006	1,136	1,117	1,150	1,123	1,149	
32歳	869	917	973	934	989	1,043	1,096	1,031	1,162	1,145	1,179	1,148	
33歳	905	888	945	1,003	962	1,019	1,075	1,129	1,063	1,197	1,180	1,213	
34歳	885	917	920	979	1,038	996	1,055	1,113	1,168	1,101	1,239	1,219	
35歳	909	878	929	931	991	1,050	1,008	1,067	1,126	1,182	1,113	1,252	
36歳	915	917	899	950	952	1,012	1,072	1,030	1,090	1,151	1,206	1,137	
37歳	1,021	922	929	910	963	965	1,025	1,085	1,041	1,102	1,164	1,219	
38歳	996	1,007	926	933	914	967	968	1,028	1,087	1,045	1,106	1,167	
39歳	1,036	999	1,017	934	941	923	975	976	1,036	1,096	1,053	1,114	
40歳	1,091	1,054	1,006	1,024	941	947	928	981	982	1,042	1,103	1,058	
41歳	1,057	1,100	1,068	1,018	1,037	952	959	939	993	993	1,055	1,114	
42歳	1,079	1,072	1,115	1,082	1,032	1,051	965	971	951	1,006	1,006	1,068	
43歳	1,034	1,089	1,085	1,129	1,096	1,044	1,063	977	983	963	1,018	1,018	
44歳	1,129	1,045	1,087	1,084	1,127	1,095	1,043	1,062	975	981	961	1,016	
45歳	1,137	1,140	1,047	1,089	1,086	1,129	1,096	1,044	1,063	976	983	961	
46歳	1,145	1,150	1,141	1,047	1,089	1,087	1,129	1,097	1,044	1,063	976	981	
47歳	1,124	1,135	1,148	1,139	1,046	1,088	1,085	1,126	1,094	1,042	1,061	973	
48歳	1,169	1,135	1,142	1,154	1,145	1,052	1,092	1,089	1,131	1,099	1,046	1,065	
49歳	1,073	1,178	1,136	1,143	1,156	1,147	1,052	1,092	1,089	1,132	1,099	1,047	
50歳	1,178	1,081	1,177	1,134	1,141	1,154	1,144	1,050	1,090	1,087	1,129	1,097	
51歳	1,113	1,192	1,086	1,182	1,140	1,147	1,157	1,148	1,053	1,093	1,090	1,132	
52歳	1,177	1,103	1,183	1,078	1,175	1,132	1,137	1,148	1,139	1,044	1,084	1,081	
53歳	1,139	1,162	1,095	1,176	1,071	1,167	1,123	1,128	1,138	1,129	1,035	1,073	
54歳	1,117	1,154	1,156	1,089	1,169	1,066	1,159	1,115	1,120	1,130	1,121	1,026	
55歳	1,035	1,123	1,154	1,156	1,089	1,169	1,064	1,157	1,113	1,119	1,128	1,119	
56歳	1,045	1,031	1,120	1,151	1,153	1,086	1,166	1,061	1,154	1,110	1,116	1,124	
57歳	1,113	1,059	1,030	1,119	1,149	1,152	1,083	1,163	1,059	1,151	1,108	1,113	
58歳	816	1,123	1,059	1,031	1,119	1,150	1,152	1,083	1,164	1,060	1,151	1,107	
59歳	992	818	1,123	1,060	1,032	1,120	1,150	1,153	1,084	1,164	1,060	1,150	
60歳	847	997	819	1,123	1,060	1,032	1,120	1,151	1,153	1,084	1,163	1,059	
61歳	800	851	993	815	1,117	1,055	1,027	1,114	1,146	1,147	1,079	1,157	
62歳	723	795	846	987	810	1,110	1,048	1,021	1,107	1,138	1,140	1,072	
63歳	687	711	786	835	974	800	1,096	1,035	1,008	1,093	1,124	1,125	
64歳	715	682	708	781	831	969	796	1,090	1,030	1,003	1,088	1,119	
65歳	609	713	686	708	780	829	976	801	1,091	1,034	1,014	1,094	
66歳	594	609	711	684	706	778	826	971	798	1,087	1,029	1,010	
67歳	525	587	601	700	674	695	764	812	955	784	1,067	1,011	
68歳	590	525	582	596	695	669	689	757	805	946	776	1,057	
69歳	523	577	515	572	586	683	656	675	743	789	928	761	
70歳	508	513	568	507	563	577	671	646	664	730	775	912	

71歲	476	503	506	561	501	556	570	663	637	655	720	765
72歲	513	463	491	494	548	489	542	557	647	622	639	702
73歲	563	499	458	485	489	542	483	536	551	639	614	631
74歲	567	553	492	452	479	482	534	477	529	544	630	605
75歲	685	554	542	483	443	469	472	524	467	518	533	617
76歲	645	675	550	538	480	440	466	469	520	464	514	531
77歲	684	629	663	540	528	472	433	458	461	511	456	506
78歲	420	665	614	648	527	516	461	422	447	450	498	446
79歲	357	417	658	608	641	522	510	457	419	443	445	494
80歲	426	353	406	641	593	625	509	498	446	408	432	435
81歲	429	414	343	394	623	575	609	495	484	434	397	421
82歲	428	414	400	330	380	601	557	589	479	469	420	384
83歲	391	418	402	389	322	369	587	545	576	468	458	411
84歲	350	371	396	381	369	304	350	558	518	547	445	435
85歲	290	332	350	374	359	348	288	332	528	490	518	421
86歲	298	273	316	333	356	342	333	275	316	504	468	497
87歲	275	285	263	303	320	342	329	321	266	305	486	454
88歲	236	258	267	247	284	299	321	309	302	250	286	459
89歲	242	214	234	243	225	259	273	294	281	276	227	261
90歲以上	1,003	1,072	1,106	1,152	1,199	1,222	1,279	1,338	1,408	1,454	1,489	1,482

男女計5歲階級・3區分人口

港區	基準年											
	2025	2026	2027	2028	2029	2030	2031	2032	2033	2034	2035	2036
	令和7年	令和8年	令和9年	令和10年	令和11年	令和12年	令和13年	令和14年	令和15年	令和16年	令和17年	令和18年
男女計	65,501	66,376	67,354	68,342	69,349	70,379	71,332	72,288	73,235	74,189	75,154	76,009
0~4歲	2,819	2,742	2,702	2,695	2,704	2,762	2,807	2,853	2,897	2,946	2,998	3,022
5~9歲	3,193	3,202	3,157	3,073	3,017	2,917	2,865	2,824	2,815	2,824	2,882	2,927
10~14歲	2,808	2,921	3,051	3,186	3,237	3,272	3,276	3,225	3,137	3,077	2,977	2,925
15~19歲	2,346	2,432	2,458	2,508	2,581	2,670	2,733	2,827	2,931	2,961	2,985	2,972
20~24歲	2,699	2,703	2,813	2,888	3,020	3,167	3,236	3,215	3,239	3,263	3,315	3,351
25~29歲	4,108	4,237	4,369	4,483	4,539	4,671	4,717	4,903	5,018	5,197	5,341	5,377
30~34歲	4,489	4,550	4,680	4,861	5,039	5,098	5,325	5,484	5,617	5,674	5,826	5,890
35~39歲	4,877	4,724	4,700	4,659	4,762	4,917	5,048	5,186	5,381	5,575	5,641	5,889
40~44歲	5,390	5,359	5,361	5,337	5,232	5,089	4,957	4,930	4,884	4,986	5,143	5,274
45~49歲	5,648	5,738	5,612	5,573	5,523	5,503	5,454	5,448	5,421	5,312	5,165	5,027
50~54歲	5,724	5,690	5,697	5,659	5,696	5,665	5,720	5,588	5,539	5,483	5,459	5,410
55~59歲	5,001	5,154	5,485	5,516	5,541	5,676	5,616	5,618	5,573	5,603	5,564	5,613
60~64歲	3,772	4,037	4,151	4,541	4,792	4,966	5,088	5,411	5,443	5,465	5,594	5,532
65~69歲	2,841	3,012	3,095	3,261	3,441	3,654	3,911	4,017	4,392	4,640	4,814	4,933
70~74歲	2,627	2,530	2,515	2,500	2,580	2,646	2,801	2,878	3,028	3,190	3,378	3,615
75~79歲	2,791	2,939	3,026	2,815	2,619	2,419	2,342	2,330	2,315	2,386	2,447	2,593
80~84歲	2,024	1,971	1,947	2,136	2,285	2,474	2,612	2,685	2,503	2,326	2,152	2,086
85~89歲	1,341	1,362	1,430	1,500	1,543	1,590	1,544	1,530	1,693	1,825	1,984	2,092
90歲以上	1,003	1,072	1,106	1,152	1,199	1,222	1,279	1,338	1,408	1,454	1,489	1,482
年少人口	8,820	8,866	8,910	8,954	8,957	8,952	8,948	8,902	8,850	8,847	8,857	8,874
生產年齡人口	44,054	44,624	45,325	46,025	46,725	47,422	47,894	48,609	49,048	49,520	50,033	50,334
老年人口	12,627	12,886	13,118	13,363	13,667	14,005	14,490	14,777	15,338	15,821	16,264	16,801

5 高輪地区の各歳別推計結果

(2) 男性

男女別・各歳人口													
港区	基準年												
	2025 令和7年	2026 令和8年	2027 令和9年	2028 令和10年	2029 令和11年	2030 令和12年	2031 令和13年	2032 令和14年	2033 令和15年	2034 令和16年	2035 令和17年	2036 令和18年	
男	29,456	29,925	30,389	30,854	31,327	31,820	32,282	32,750	33,209	33,680	34,156	34,566	
0歳	244	269	272	276	279	283	293	296	299	304	310	302	
1歳	277	246	278	281	285	288	292	302	305	308	313	319	
2歳	298	274	246	277	280	284	287	291	301	304	307	312	
3歳	294	301	279	250	281	285	288	292	296	305	308	311	
4歳	310	291	305	283	254	285	288	292	295	299	309	312	
5歳	314	306	293	308	285	256	287	291	294	298	302	311	
6歳	318	311	309	295	310	287	259	289	293	297	300	304	
7歳	326	319	311	308	295	311	287	259	290	293	297	300	
8歳	317	334	326	317	315	301	317	293	265	296	299	303	
9歳	308	323	337	329	320	318	304	321	296	268	299	303	
10歳	303	312	324	338	330	321	319	305	322	297	269	300	
11歳	298	312	315	327	341	333	324	321	307	324	299	271	
12歳	258	298	313	315	328	342	334	323	321	308	324	299	
13歳	277	255	294	309	311	324	337	329	319	316	303	320	
14歳	262	283	255	295	310	313	324	338	329	319	317	304	
15歳	244	255	279	251	291	306	307	318	332	323	313	311	
16歳	250	238	246	268	242	280	290	292	302	316	307	296	
17歳	238	244	234	241	263	238	272	281	283	293	306	296	
18歳	237	236	241	230	238	260	231	264	274	275	285	296	
19歳	193	253	251	256	244	253	273	242	277	287	288	296	
20歳	194	199	255	253	258	245	251	272	240	275	285	284	
21歳	209	213	208	267	264	270	253	259	281	248	283	290	
22歳	236	239	237	231	297	294	295	277	284	308	271	306	
23歳	303	306	309	306	296	383	377	379	355	363	395	343	
24歳	367	349	352	356	355	343	436	429	431	403	413	446	
25歳	333	411	390	393	398	400	380	482	476	477	445	452	
26歳	393	345	439	417	420	426	428	407	516	508	510	472	
27歳	391	419	370	470	447	450	455	461	438	550	542	541	
28歳	409	401	441	389	494	470	472	479	485	461	577	566	
29歳	400	418	415	455	402	510	485	488	495	504	480	592	
30歳	400	414	442	440	482	426	539	513	515	522	532	505	
31歳	403	422	434	464	462	506	449	565	539	542	549	559	
32歳	379	397	424	436	467	464	509	452	568	542	546	551	
33歳	392	387	410	437	450	481	478	524	466	586	559	562	
34歳	408	398	396	420	448	461	493	490	537	478	600	572	
35歳	420	410	405	403	427	455	468	501	498	546	486	609	
36歳	382	423	421	415	414	438	466	480	514	510	559	499	
37歳	465	389	428	425	420	418	442	470	483	518	514	563	
38歳	418	465	392	431	429	424	421	445	473	487	521	518	
39歳	443	412	468	395	435	433	426	424	448	476	489	524	
40歳	486	451	411	468	394	433	431	425	422	446	474	488	
41歳	476	497	461	421	478	403	443	441	434	432	456	484	
42歳	484	487	505	469	428	486	410	450	448	442	439	463	
43歳	462	490	495	513	476	434	493	416	456	454	448	445	
44歳	506	462	489	494	512	475	433	492	415	455	453	446	
45歳	497	511	463	491	496	514	477	434	493	416	457	454	
46歳	533	498	511	463	490	495	513	476	433	493	415	455	
47歳	502	532	496	509	462	488	493	510	474	431	491	413	
48歳	528	506	531	495	508	461	486	492	509	473	430	490	
49歳	468	532	504	529	493	506	459	484	490	507	471	428	
50歳	535	474	531	503	529	493	505	458	483	488	506	469	
51歳	486	542	481	539	511	536	499	511	464	489	494	512	
52歳	548	475	534	474	531	503	527	490	503	456	481	486	
53歳	477	535	473	531	472	529	500	524	486	500	453	477	
54歳	467	485	533	470	529	470	525	497	521	484	496	450	
55歳	459	477	487	535	472	531	471	526	498	522	484	497	
56歳	461	460	476	485	534	470	529	470	525	496	521	483	
57歳	503	472	462	478	487	536	472	531	471	527	498	522	
58歳	353	514	474	464	479	489	538	474	532	473	528	500	
59歳	457	354	510	470	461	476	486	534	470	528	469	524	
60歳	401	455	355	510	471	462	476	486	534	471	528	469	
61歳	381	405	454	353	508	468	460	474	484	532	469	526	
62歳	324	377	401	448	349	502	463	455	469	479	526	464	
63歳	312	322	372	396	443	344	495	457	449	463	473	520	
64歳	338	307	316	365	388	434	337	485	448	440	454	463	
65歳	248	333	309	317	366	388	438	339	486	448	446	456	
66歳	282	256	334	309	318	367	388	439	340	487	448	448	
67歳	241	273	250	326	302	311	358	379	428	331	475	437	
68歳	278	238	270	247	323	299	307	354	375	423	327	469	
69歳	244	270	233	265	242	316	293	301	347	367	414	320	
70歳	228	239	264	228	259	238	310	287	295	340	360	406	

71歲	220	226	235	260	225	255	234	305	282	290	334	353
72歲	214	211	216	225	249	215	244	223	292	270	277	319
73歲	247	206	207	212	221	245	211	239	219	287	265	272
74歲	255	243	202	203	208	216	240	206	235	215	281	260
75歲	305	248	238	198	198	203	211	234	202	229	210	274
76歲	268	294	243	233	194	195	199	208	230	198	225	207
77歲	287	258	285	236	226	188	189	193	202	223	192	219
78歲	191	279	250	277	229	220	183	184	188	196	217	187
79歲	148	186	273	245	271	224	215	179	180	184	192	212
80歲	168	145	180	263	236	261	216	207	173	174	178	186
81歲	180	161	139	172	252	226	252	208	200	167	167	171
82歲	155	174	154	133	165	241	217	241	200	192	160	161
83歲	148	148	165	147	127	157	231	209	231	192	184	154
84歲	115	142	139	156	138	119	148	219	197	219	181	174
85歲	95	108	131	129	144	128	111	138	203	184	203	169
86歲	100	88	101	123	121	135	121	104	130	192	173	192
87歲	104	95	83	96	116	114	129	115	99	123	182	164
88歲	74	93	84	74	85	103	102	115	102	89	110	163
89歲	74	65	81	73	64	74	90	88	100	89	77	97
90歲以上	232	249	254	273	281	279	287	307	322	344	352	350

男女別5歲階級・3區分人口

港区	基準年											
	2025 令和7年	2026 令和8年	2027 令和9年	2028 令和10年	2029 令和11年	2030 令和12年	2031 令和13年	2032 令和14年	2033 令和15年	2034 令和16年	2035 令和17年	2036 令和18年
男	29,456	29,925	30,389	30,854	31,327	31,820	32,282	32,750	33,209	33,680	34,156	34,566
0～4歲	1,423	1,381	1,380	1,367	1,379	1,425	1,449	1,472	1,495	1,521	1,547	1,556
5～9歲	1,583	1,593	1,575	1,557	1,525	1,473	1,454	1,453	1,438	1,451	1,497	1,521
10～14歲	1,398	1,459	1,501	1,585	1,621	1,633	1,638	1,617	1,598	1,564	1,512	1,493
15～19歲	1,162	1,226	1,250	1,247	1,278	1,336	1,374	1,398	1,468	1,494	1,499	1,495
20～24歲	1,309	1,305	1,361	1,413	1,471	1,536	1,612	1,616	1,590	1,596	1,647	1,669
25～29歲	1,926	1,994	2,055	2,124	2,161	2,256	2,221	2,316	2,408	2,500	2,554	2,623
30～34歲	1,982	2,018	2,107	2,198	2,309	2,339	2,467	2,544	2,626	2,670	2,786	2,750
35～39歲	2,128	2,100	2,114	2,071	2,124	2,168	2,224	2,320	2,416	2,537	2,570	2,714
40～44歲	2,414	2,387	2,361	2,364	2,288	2,232	2,210	2,224	2,176	2,228	2,270	2,326
45～49歲	2,528	2,579	2,505	2,487	2,449	2,464	2,428	2,396	2,399	2,319	2,263	2,239
50～54歲	2,513	2,511	2,552	2,517	2,570	2,530	2,555	2,480	2,457	2,416	2,430	2,394
55～59歲	2,233	2,278	2,408	2,432	2,433	2,502	2,495	2,534	2,496	2,546	2,501	2,525
60～64歲	1,756	1,867	1,897	2,072	2,158	2,210	2,232	2,358	2,385	2,385	2,450	2,442
65～69歲	1,293	1,370	1,396	1,465	1,552	1,681	1,784	1,811	1,976	2,057	2,110	2,131
70～74歲	1,164	1,125	1,124	1,128	1,162	1,169	1,238	1,261	1,323	1,401	1,516	1,610
75～79歲	1,199	1,266	1,289	1,188	1,118	1,030	998	998	1,001	1,030	1,035	1,098
80～84歲	766	770	778	871	918	1,004	1,064	1,084	1,001	943	870	845
85～89歲	447	449	481	494	529	554	551	560	634	676	744	786
90歲以上	232	249	254	273	281	279	287	307	322	344	352	350
年少人口	4,404	4,433	4,456	4,509	4,526	4,532	4,541	4,542	4,531	4,536	4,556	4,570
生産年齢人口	19,951	20,265	20,610	20,925	21,242	21,573	21,820	22,186	22,420	22,693	22,971	23,176
老年人口	5,101	5,227	5,323	5,420	5,560	5,716	5,922	6,022	6,258	6,452	6,628	6,820

5 高輪地区の各歳別推計結果

(3) 女性

男女別・各歳人口													
港区	基準年												
	2025 令和7年	2026 令和8年	2027 令和9年	2028 令和10年	2029 令和11年	2030 令和12年	2031 令和13年	2032 令和14年	2033 令和15年	2034 令和16年	2035 令和17年	2036 令和18年	
女	36,045	36,452	36,966	37,488	38,022	38,559	39,050	39,538	40,026	40,509	40,998	41,443	
0歳	256	259	262	265	268	272	281	284	287	292	298	298	
1歳	282	263	263	265	268	272	275	284	287	290	295	300	
2歳	258	272	259	259	261	264	267	271	280	283	286	291	
3歳	302	260	275	261	261	264	267	270	274	282	285	288	
4歳	298	306	264	279	265	265	268	271	274	278	287	289	
5歳	311	295	304	262	277	264	263	266	269	272	276	285	
6歳	312	317	301	311	268	283	270	269	272	275	278	282	
7歳	339	313	323	307	316	274	288	275	274	277	280	283	
8歳	343	343	313	324	308	317	274	288	276	275	277	281	
9歳	305	343	341	312	322	306	316	273	287	274	273	276	
10歳	302	307	345	343	314	324	308	318	275	289	276	275	
11歳	298	302	309	347	345	315	326	309	319	276	290	277	
12歳	295	303	304	311	349	347	317	327	311	320	277	291	
13歳	259	292	300	301	307	346	342	313	322	307	316	274	
14歳	256	258	292	299	300	307	345	341	312	322	306	315	
15歳	260	257	255	288	296	296	303	341	337	308	318	302	
16歳	249	252	246	244	276	283	279	285	321	317	290	298	
17歳	219	239	249	243	241	273	276	271	277	312	308	281	
18歳	236	222	239	248	242	240	268	270	266	271	306	301	
19歳	220	236	220	237	247	241	235	262	263	259	264	296	
20歳	202	231	241	225	243	253	243	237	264	266	262	265	
21歳	224	226	259	270	252	272	280	268	262	292	293	286	
22歳	280	250	257	295	308	284	304	314	300	293	326	323	
23歳	315	327	310	319	370	385	348	375	385	369	359	395	
24歳	369	364	384	366	376	437	449	406	438	448	429	413	
25歳	377	392	399	422	401	412	474	485	439	473	485	458	
26歳	443	427	438	446	471	448	459	527	539	488	526	536	
27歳	466	465	460	471	480	507	480	492	565	577	523	560	
28歳	442	487	495	489	502	511	538	509	522	600	612	551	
29歳	454	471	522	531	524	538	546	574	543	558	641	649	
30歳	522	464	488	541	550	543	555	563	592	559	574	656	
31歳	505	527	477	502	556	564	557	571	578	608	574	590	
32歳	490	520	549	497	522	579	587	580	594	602	633	596	
33歳	513	501	535	566	512	538	597	604	597	612	620	651	
34歳	477	519	523	558	590	535	561	622	631	622	638	647	
35歳	489	468	525	528	564	595	539	566	628	636	627	643	
36歳	533	494	477	535	538	574	606	550	577	640	647	638	
37歳	556	534	502	485	543	547	583	615	558	585	649	656	
38歳	578	542	533	502	485	543	547	582	614	557	584	648	
39歳	593	587	548	539	507	490	549	553	588	620	563	590	
40歳	605	604	595	556	546	514	496	556	560	596	628	570	
41歳	581	603	607	598	559	549	516	498	559	562	599	630	
42歳	595	585	609	614	604	564	555	521	503	565	567	605	
43歳	572	599	591	616	620	610	570	560	527	509	570	573	
44歳	623	583	598	590	615	619	609	570	560	526	508	569	
45歳	640	629	583	599	591	616	620	610	570	560	526	508	
46歳	612	652	630	584	600	592	616	621	611	571	560	526	
47歳	622	604	652	631	585	600	592	616	621	611	570	560	
48歳	641	629	610	659	637	591	605	597	622	627	616	575	
49歳	605	646	632	613	662	640	593	608	600	624	629	619	
50歳	643	606	645	631	612	661	639	592	607	599	623	628	
51歳	627	650	605	644	629	611	659	636	589	604	596	620	
52歳	629	628	650	605	644	629	610	658	636	588	603	595	
53歳	662	627	622	644	600	638	623	604	651	629	582	596	
54歳	650	669	623	619	640	596	634	618	599	647	625	577	
55歳	576	645	667	621	617	639	593	631	616	597	644	622	
56歳	584	571	644	666	620	615	637	592	629	614	595	641	
57歳	610	587	567	641	662	616	611	633	588	625	610	590	
58歳	463	609	585	566	640	660	614	609	631	586	623	608	
59歳	535	464	613	590	570	644	665	619	614	635	591	627	
60歳	446	542	464	613	590	570	643	664	618	613	635	590	
61歳	419	446	539	462	610	587	567	640	661	615	610	632	
62歳	399	418	445	538	461	608	585	566	638	659	614	608	
63歳	375	389	413	440	531	456	601	578	559	630	651	605	
64歳	377	375	392	416	443	536	459	605	582	563	635	655	
65歳	361	380	377	391	414	442	538	462	605	586	568	638	
66歳	312	354	377	375	388	411	438	533	458	600	581	562	
67歳	284	314	351	374	372	384	406	433	528	452	593	574	
68歳	312	287	312	348	372	370	381	403	430	523	449	588	
69歳	279	308	282	308	344	366	364	375	396	422	514	441	
70歳	280	274	304	279	304	339	361	358	369	390	416	506	

71歲	256	277	271	301	277	301	336	358	355	366	386	411
72歲	299	252	275	269	299	274	298	333	355	352	362	382
73歲	316	293	251	273	268	297	273	297	332	353	349	359
74歲	312	309	290	249	271	265	295	270	294	328	349	345
75歲	380	306	304	285	245	267	261	290	266	289	323	343
76歲	377	381	306	305	286	246	267	261	290	267	290	324
77歲	397	371	378	304	302	283	244	265	259	288	264	287
78歲	229	386	363	371	298	296	278	239	260	254	282	259
79歲	209	231	385	363	370	298	296	278	239	259	254	282
80歲	258	208	226	378	356	364	292	290	272	234	254	249
81歲	249	253	203	222	370	349	357	287	285	267	230	250
82歲	273	240	246	197	215	360	340	348	279	277	260	223
83歲	243	270	237	243	195	213	356	336	344	277	274	257
84歲	235	230	256	225	230	185	202	339	320	328	263	261
85歲	195	224	220	245	215	220	178	194	325	307	314	252
86歲	198	185	214	210	235	206	212	171	187	313	295	305
87歲	171	190	179	207	204	228	201	207	167	182	304	289
88歲	162	165	183	173	199	196	220	194	200	161	175	296
89歲	168	150	153	170	161	186	183	205	181	186	150	164
90歲以上	771	824	851	878	918	943	992	1,031	1,085	1,110	1,136	1,132

男女別5歲階級・3区分人口

港区	基準年											
	2025 令和7年	2026 令和8年	2027 令和9年	2028 令和10年	2029 令和11年	2030 令和12年	2031 令和13年	2032 令和14年	2033 令和15年	2034 令和16年	2035 令和17年	2036 令和18年
女	36,045	36,452	36,966	37,488	38,022	38,559	39,050	39,538	40,026	40,509	40,998	41,443
0～4歲	1,396	1,361	1,322	1,329	1,324	1,337	1,359	1,380	1,402	1,426	1,451	1,466
5～9歲	1,610	1,610	1,582	1,515	1,492	1,444	1,411	1,372	1,378	1,373	1,385	1,406
10～14歲	1,410	1,463	1,550	1,601	1,615	1,639	1,638	1,608	1,539	1,513	1,465	1,432
15～19歲	1,184	1,206	1,208	1,260	1,302	1,333	1,360	1,428	1,464	1,467	1,485	1,477
20～24歲	1,390	1,398	1,452	1,475	1,549	1,631	1,624	1,599	1,649	1,667	1,669	1,682
25～29歲	2,182	2,242	2,314	2,359	2,378	2,415	2,496	2,587	2,609	2,697	2,786	2,754
30～34歲	2,507	2,532	2,573	2,663	2,730	2,759	2,858	2,939	2,992	3,004	3,040	3,140
35～39歲	2,749	2,624	2,585	2,588	2,637	2,750	2,824	2,866	2,965	3,038	3,071	3,175
40～44歲	2,976	2,973	3,000	2,973	2,944	2,857	2,747	2,706	2,708	2,757	2,873	2,948
45～49歲	3,120	3,159	3,108	3,086	3,075	3,039	3,026	3,052	3,023	2,992	2,902	2,788
50～54歲	3,211	3,180	3,145	3,142	3,125	3,135	3,164	3,108	3,082	3,067	3,029	3,016
55～59歲	2,768	2,876	3,077	3,084	3,108	3,174	3,120	3,083	3,077	3,057	3,062	3,088
60～64歲	2,016	2,170	2,254	2,469	2,635	2,757	2,856	3,053	3,059	3,080	3,144	3,090
65～69歲	1,548	1,642	1,699	1,795	1,889	1,973	2,127	2,205	2,417	2,583	2,704	2,802
70～74歲	1,463	1,405	1,391	1,372	1,418	1,477	1,563	1,616	1,705	1,788	1,862	2,005
75～79歲	1,592	1,674	1,736	1,627	1,501	1,389	1,345	1,332	1,314	1,356	1,412	1,495
80～84歲	1,258	1,201	1,169	1,265	1,368	1,470	1,548	1,600	1,501	1,383	1,281	1,240
85～89歲	894	914	949	1,006	1,014	1,036	993	970	1,058	1,148	1,239	1,306
90歲以上	771	824	851	878	918	943	992	1,031	1,085	1,110	1,136	1,132
年少人口	4,416	4,433	4,454	4,445	4,431	4,420	4,408	4,360	4,318	4,312	4,301	4,304
生産年齢人口	24,103	24,360	24,715	25,100	25,483	25,849	26,074	26,423	26,627	26,827	27,062	27,158
老年人口	7,526	7,659	7,796	7,943	8,108	8,289	8,567	8,755	9,080	9,370	9,635	9,980

6 芝浦港南地区の各歳別推計結果

(1) 男女計

男女計・各歳人口		港区											
	基準年												
	2025 令和7年	2026 令和8年	2027 令和9年	2028 令和10年	2029 令和11年	2030 令和12年	2031 令和13年	2032 令和14年	2033 令和15年	2034 令和16年	2035 令和17年	2036 令和18年	
男女計	60,027	60,897	61,885	62,903	63,950	65,031	66,038	67,070	68,141	69,253	70,410	71,480	
0歳	653	639	648	655	665	675	702	716	733	753	772	770	
1歳	596	658	657	666	673	683	693	720	735	752	772	792	
2歳	642	580	649	648	657	664	673	683	710	725	741	760	
3歳	620	637	570	638	637	646	652	662	672	697	712	728	
4歳	650	599	617	553	619	618	627	633	642	652	676	690	
5歳	664	621	579	596	534	598	597	605	611	620	629	653	
6歳	641	646	600	559	576	516	579	577	585	591	600	608	
7歳	656	611	618	574	535	553	495	555	554	562	567	575	
8歳	667	641	605	612	568	529	547	489	549	549	556	561	
9歳	693	648	638	603	610	566	528	546	488	548	547	554	
10歳	652	683	638	628	593	601	557	520	537	480	539	538	
11歳	569	648	679	634	624	590	596	553	516	533	477	535	
12歳	611	565	642	673	629	619	583	590	547	511	528	471	
13歳	612	611	569	647	677	633	622	586	592	550	513	530	
14歳	561	596	602	560	636	666	622	611	575	581	539	503	
15歳	519	570	600	606	564	640	669	625	613	577	584	542	
16歳	525	519	561	590	596	555	620	648	605	595	559	562	
17歳	470	523	510	551	579	585	537	600	628	586	575	538	
18歳	462	476	528	515	557	585	582	534	597	624	582	569	
19歳	397	487	500	557	541	584	606	600	552	617	646	597	
20歳	456	433	506	519	578	561	598	620	614	565	631	656	
21歳	445	490	458	534	546	607	583	620	645	638	586	648	
22歳	431	495	536	501	582	593	652	626	667	693	685	621	
23歳	506	509	578	628	590	682	682	751	723	769	800	782	
24歳	509	577	578	658	719	675	766	766	843	810	862	889	
25歳	565	575	636	637	725	794	736	834	834	917	881	927	
26歳	640	649	648	717	717	817	893	827	937	936	1,029	983	
27歳	684	713	725	723	800	800	909	995	924	1,041	1,039	1,135	
28歳	730	755	781	795	792	877	874	993	1,088	1,010	1,137	1,128	
29歳	807	793	827	855	870	867	956	954	1,083	1,188	1,104	1,233	
30歳	862	874	846	881	912	928	921	1,016	1,014	1,150	1,261	1,168	
31歳	922	901	930	901	939	971	988	981	1,082	1,080	1,224	1,341	
32歳	872	947	933	964	934	974	1,006	1,025	1,018	1,123	1,121	1,268	
33歳	936	905	981	966	999	967	1,008	1,042	1,062	1,054	1,163	1,159	
34歳	934	948	931	1,009	994	1,027	995	1,037	1,071	1,092	1,084	1,195	
35歳	956	916	956	939	1,017	1,001	1,035	1,002	1,045	1,079	1,100	1,091	
36歳	923	955	940	981	964	1,043	1,026	1,061	1,027	1,072	1,105	1,127	
37歳	1,005	915	955	940	981	965	1,042	1,024	1,059	1,026	1,070	1,103	
38歳	964	971	912	951	937	977	960	1,037	1,019	1,054	1,020	1,064	
39歳	1,046	953	961	903	942	928	967	950	1,026	1,007	1,042	1,008	
40歳	1,025	1,024	953	961	903	941	927	966	949	1,025	1,006	1,041	
41歳	1,068	1,012	1,014	944	952	894	933	918	957	939	1,015	995	
42歳	1,001	1,054	1,007	1,009	940	947	890	928	913	952	934	1,009	
43歳	1,087	985	1,051	1,004	1,006	937	944	887	925	910	949	930	
44歳	1,052	1,090	978	1,044	997	999	930	938	880	918	904	941	
45歳	1,110	1,043	1,091	979	1,045	997	1,000	931	937	880	918	903	
46歳	1,087	1,082	1,033	1,081	969	1,035	987	990	921	928	871	908	
47歳	1,109	1,071	1,070	1,021	1,070	958	1,023	976	978	911	918	861	
48歳	1,089	1,116	1,066	1,064	1,016	1,064	952	1,017	970	973	906	912	
49歳	1,160	1,102	1,122	1,072	1,070	1,022	1,069	956	1,021	974	977	909	
50歳	1,226	1,168	1,105	1,125	1,074	1,073	1,023	1,071	957	1,023	976	978	
51歳	1,242	1,214	1,172	1,108	1,129	1,078	1,075	1,025	1,073	959	1,024	977	
52歳	1,180	1,266	1,225	1,183	1,118	1,139	1,086	1,083	1,032	1,080	965	1,031	
53歳	1,223	1,165	1,248	1,208	1,167	1,102	1,121	1,068	1,065	1,016	1,063	949	
54歳	1,102	1,233	1,170	1,253	1,212	1,172	1,104	1,124	1,071	1,068	1,017	1,064	
55歳	1,067	1,114	1,227	1,164	1,247	1,207	1,165	1,097	1,117	1,064	1,061	1,011	
56歳	980	1,061	1,100	1,212	1,149	1,232	1,191	1,149	1,083	1,102	1,050	1,045	
57歳	1,047	993	1,064	1,102	1,214	1,152	1,234	1,192	1,152	1,084	1,104	1,050	
58歳	768	1,033	973	1,043	1,080	1,190	1,129	1,209	1,168	1,129	1,062	1,081	
59歳	883	771	1,027	966	1,037	1,074	1,184	1,122	1,202	1,161	1,122	1,054	
60歳	806	874	759	1,011	952	1,021	1,058	1,167	1,105	1,184	1,144	1,105	
61歳	689	802	864	751	1,000	941	1,010	1,046	1,155	1,093	1,172	1,131	
62歳	677	668	793	854	743	989	930	999	1,035	1,142	1,082	1,159	
63歳	565	673	665	789	850	739	983	925	994	1,028	1,135	1,075	
64歳	573	563	673	665	789	850	739	983	925	994	1,028	1,135	
65歳	433	566	560	664	653	777	846	735	972	919	995	1,024	
66歳	442	429	556	550	653	642	763	831	722	954	901	977	
67歳	398	445	427	554	548	650	637	758	826	717	947	894	
68歳	381	391	441	424	549	544	643	631	751	817	709	937	
69歳	365	383	393	443	426	552	545	645	634	753	819	711	
70歳	346	361	376	386	436	419	541	536	634	621	738	803	

71歲	333	347	359	374	384	434	416	539	533	631	617	734
72歲	341	308	339	351	365	374	423	405	525	520	615	601
73歲	379	339	304	334	346	360	368	417	399	518	512	606
74歲	351	372	336	301	330	342	355	363	412	394	510	505
75歲	402	353	371	335	300	329	341	354	362	410	393	508
76歲	449	395	351	369	334	299	327	340	352	360	408	391
77歲	394	448	395	351	369	334	299	327	340	351	359	408
78歲	277	389	446	394	350	368	334	299	327	339	350	359
79歲	212	267	380	437	386	343	361	327	293	320	332	344
80歲	231	215	262	373	429	379	336	354	321	287	314	326
81歲	267	229	210	257	366	420	372	330	347	315	282	308
82歲	273	262	223	204	250	355	407	362	321	338	307	275
83歲	256	263	251	213	194	239	338	386	344	306	323	294
84歲	259	248	253	242	205	187	231	326	371	332	295	311
85歲	188	242	234	239	228	193	177	219	309	351	313	279
86歲	170	182	237	230	234	224	190	173	215	303	344	309
87歲	192	166	180	233	227	231	223	189	172	214	301	342
88歲	145	181	158	171	221	216	220	212	180	164	204	288
89歲	157	135	167	146	158	205	201	205	197	167	152	190
90歲以上	517	575	600	651	672	702	772	826	875	909	910	902

男女計5歲階級・3区分人口

港区	基準年												
	2025 令和7年	2026 令和8年	2027 令和9年	2028 令和10年	2029 令和11年	2030 令和12年	2031 令和13年	2032 令和14年	2033 令和15年	2034 令和16年	2035 令和17年	2036 令和18年	
男女計	60,027	60,897	61,885	62,903	63,950	65,031	66,038	67,070	68,141	69,253	70,410	71,480	
0～4歲	3,161	3,113	3,142	3,160	3,251	3,287	3,348	3,415	3,492	3,579	3,674	3,739	
5～9歲	3,321	3,167	3,040	2,945	2,825	2,763	2,745	2,773	2,788	2,869	2,899	2,952	
10～14歲	3,005	3,103	3,130	3,142	3,159	3,108	2,980	2,858	2,767	2,654	2,596	2,578	
15～19歲	2,373	2,576	2,700	2,819	2,837	2,949	3,014	3,008	2,996	2,999	2,946	2,809	
20～24歲	2,347	2,504	2,656	2,840	3,014	3,118	3,281	3,385	3,492	3,476	3,564	3,596	
25～29歲	3,426	3,486	3,617	3,725	3,904	4,153	4,367	4,602	4,865	5,092	5,190	5,405	
30～34歲	4,526	4,574	4,621	4,721	4,777	4,867	4,918	5,101	5,246	5,499	5,852	6,130	
35～39歲	4,894	4,710	4,724	4,715	4,841	4,914	5,030	5,074	5,177	5,237	5,337	5,393	
40～44歲	5,233	5,165	5,004	4,963	4,798	4,720	4,624	4,637	4,624	4,744	4,807	4,916	
45～49歲	5,555	5,414	5,381	5,217	5,169	5,076	5,031	4,869	4,828	4,666	4,590	4,493	
50～54歲	5,973	6,045	5,920	5,877	5,700	5,563	5,409	5,371	5,198	5,145	5,046	4,999	
55～59歲	4,745	4,972	5,390	5,487	5,728	5,854	5,902	5,770	5,722	5,540	5,400	5,241	
60～64歲	3,310	3,578	3,753	4,070	4,333	4,540	4,720	5,120	5,213	5,442	5,560	5,605	
65～69歲	2,019	2,214	2,376	2,634	2,829	3,164	3,435	3,600	3,904	4,160	4,372	4,543	
70～74歲	1,750	1,728	1,714	1,746	1,861	1,929	2,104	2,259	2,503	2,683	2,991	3,249	
75～79歲	1,734	1,851	1,943	1,886	1,739	1,674	1,662	1,646	1,673	1,781	1,842	2,009	
80～84歲	1,286	1,218	1,199	1,288	1,443	1,579	1,685	1,758	1,705	1,578	1,519	1,514	
85～89歲	852	907	975	1,018	1,069	1,069	1,010	998	1,074	1,199	1,313	1,409	
90歲以上	517	575	600	651	672	702	772	826	875	909	910	902	
年少人口	9,487	9,382	9,312	9,246	9,235	9,159	9,073	9,046	9,047	9,102	9,169	9,269	
生産年齢人口	42,382	43,022	43,766	44,434	45,101	45,756	46,297	46,937	47,361	47,841	48,293	48,587	
老年人口	8,158	8,493	8,808	9,223	9,614	10,117	10,667	11,087	11,734	12,310	12,948	13,625	

6 芝浦港南地区の各歳別推計結果

(2) 男性

男女別・各歳人口		港区											
港区	基準年												
	2025 令和7年	2026 令和8年	2027 令和9年	2028 令和10年	2029 令和11年	2030 令和12年	2031 令和13年	2032 令和14年	2033 令和15年	2034 令和16年	2035 令和17年	2036 令和18年	
男	29,289	29,723	30,172	30,638	31,114	31,602	32,056	32,525	33,012	33,520	34,058	34,543	
0歳	336	338	344	347	353	358	372	380	389	399	410	403	
1歳	311	341	347	353	356	362	367	381	389	398	409	419	
2歳	334	301	336	342	347	351	356	361	375	383	392	402	
3歳	298	336	299	333	339	344	347	353	358	372	379	388	
4歳	321	289	326	290	324	329	334	337	342	347	360	368	
5歳	348	308	280	316	281	314	319	323	327	331	336	349	
6歳	344	335	298	272	306	272	305	309	314	317	321	326	
7歳	328	329	324	288	263	297	263	295	299	304	307	311	
8歳	355	323	328	322	287	262	295	262	294	298	302	305	
9歳	385	344	325	330	324	289	264	298	264	296	300	305	
10歳	334	379	336	317	322	317	282	258	291	258	289	293	
11歳	302	334	377	334	316	320	314	280	256	289	256	287	
12歳	306	294	328	371	329	310	314	308	275	251	283	251	
13歳	314	298	295	328	371	329	310	314	307	274	251	283	
14歳	281	306	294	291	325	367	324	306	309	303	270	247	
15歳	267	282	304	291	289	322	362	320	302	306	300	267	
16歳	297	267	278	298	286	284	312	352	310	293	296	288	
17歳	262	299	264	275	295	283	277	304	343	303	286	287	
18歳	227	265	303	267	278	299	283	277	304	343	302	284	
19歳	191	252	286	328	289	301	320	302	296	325	366	320	
20歳	229	210	259	294	336	296	305	324	305	299	328	367	
21歳	222	243	222	273	309	354	306	316	336	316	310	336	
22歳	226	242	262	239	293	332	375	324	335	357	334	324	
23歳	246	256	275	300	272	333	375	421	365	376	403	372	
24歳	260	281	290	313	344	311	373	420	472	408	421	449	
25歳	256	286	309	319	344	381	340	405	457	512	442	452	
26歳	325	295	318	343	354	383	423	377	450	507	570	488	
27歳	339	353	326	351	380	391	422	469	418	495	558	622	
28歳	355	369	384	354	382	413	424	458	509	454	537	602	
29歳	387	388	401	418	385	415	448	461	497	555	495	580	
30歳	428	420	412	426	443	409	439	474	488	526	586	522	
31歳	445	449	451	443	458	477	441	473	511	526	567	631	
32歳	418	453	463	466	458	473	493	456	488	528	544	585	
33歳	456	439	469	479	482	474	490	510	472	505	546	562	
34歳	433	462	454	485	495	498	489	506	527	488	522	564	
35歳	465	425	463	455	486	496	499	490	507	527	489	522	
36歳	431	465	438	477	469	500	510	513	504	521	542	503	
37歳	464	426	464	437	476	467	498	507	510	501	518	539	
38歳	437	450	422	459	432	471	462	492	501	504	495	512	
39歳	500	427	444	416	453	427	464	455	485	493	496	488	
40歳	485	485	424	441	413	449	423	460	451	480	489	491	
41歳	526	478	485	424	441	413	449	423	460	451	480	488	
42歳	467	514	473	480	420	436	409	444	418	455	446	474	
43歳	517	466	512	472	479	418	434	408	443	416	453	444	
44歳	528	529	461	507	467	474	414	430	403	438	412	448	
45歳	534	521	529	461	508	467	474	414	429	403	438	411	
46歳	546	514	512	520	452	498	458	465	405	421	395	429	
47歳	529	528	503	501	509	442	487	447	454	396	412	386	
48歳	546	535	523	497	496	504	437	481	442	449	392	407	
49歳	549	566	541	529	504	502	509	442	487	447	454	396	
50歳	602	548	563	539	526	501	498	506	439	484	444	451	
51歳	638	593	547	562	538	525	499	497	505	437	482	443	
52歳	579	640	595	549	564	539	526	499	497	505	438	482	
53歳	582	571	630	585	540	554	529	516	490	488	496	429	
54歳	542	589	576	634	589	544	557	532	519	493	490	498	
55歳	556	548	584	570	628	583	538	551	526	513	487	484	
56歳	520	562	547	582	569	627	581	537	550	525	512	485	
57歳	525	531	563	546	582	569	627	581	537	549	525	511	
58歳	393	522	521	552	535	571	558	615	569	526	538	514	
59歳	484	395	515	513	544	528	563	550	606	561	518	530	
60歳	430	477	387	504	503	533	517	551	538	594	549	507	
61歳	376	426	470	381	496	495	525	509	543	530	585	540	
62歳	335	365	419	461	374	487	486	516	500	534	521	575	
63歳	282	338	366	420	463	376	489	488	518	502	536	523	
64歳	294	281	337	365	419	462	374	487	486	517	500	534	
65歳	224	293	278	333	359	411	458	370	479	477	515	495	
66歳	212	217	286	271	324	350	400	446	361	466	464	503	
67歳	209	214	216	285	270	323	348	399	444	358	463	462	
68歳	193	203	211	213	281	266	319	344	394	439	353	457	
69歳	171	196	205	213	215	284	268	321	346	397	441	356	
70歳	166	165	190	198	206	208	274	259	310	335	383	426	

71歳	146	164	164	188	196	205	206	272	257	308	332	380
72歳	146	132	158	157	181	189	196	198	261	247	296	319
73歳	173	142	128	153	152	176	183	190	192	254	240	287
74歳	165	164	137	123	147	147	169	176	183	185	244	231
75歳	189	163	162	135	121	146	145	167	174	181	183	242
76歳	227	183	160	160	133	120	143	143	165	172	178	180
77歳	170	228	183	160	159	133	120	143	143	164	171	179
78歳	101	170	226	181	159	158	132	119	142	142	163	170
79歳	90	99	167	222	178	156	156	130	117	140	140	161
80歳	90	91	97	165	218	175	154	153	129	116	138	138
81歳	94	91	88	95	161	212	172	151	150	126	113	135
82歳	100	92	85	83	89	151	201	162	142	142	119	107
83歳	80	91	82	77	75	80	136	182	147	129	128	108
84歳	87	76	86	78	72	71	76	129	172	139	122	122
85歳	62	81	71	80	72	67	66	71	121	161	130	114
86歳	62	59	78	68	76	70	65	64	68	117	155	126
87歳	71	60	58	77	67	75	69	65	63	68	115	154
88歳	46	68	56	54	72	63	71	65	61	60	64	110
89歳	37	42	60	49	47	63	55	62	57	53	52	56
90歳以上	150	157	164	186	193	198	216	224	236	242	243	244

男女別5歳階級・3区分人口

港区	基準年												
	2025 令和7年	2026 令和8年	2027 令和9年	2028 令和10年	2029 令和11年	2030 令和12年	2031 令和13年	2032 令和14年	2033 令和15年	2034 令和16年	2035 令和17年	2036 令和18年	
男	29,289	29,723	30,172	30,638	31,114	31,602	32,056	32,525	33,012	33,520	34,058	34,543	
0～4歳	1,600	1,605	1,651	1,665	1,719	1,744	1,776	1,812	1,853	1,899	1,950	1,980	
5～9歳	1,760	1,639	1,555	1,528	1,461	1,434	1,446	1,487	1,497	1,545	1,567	1,596	
10～14歳	1,537	1,611	1,630	1,642	1,662	1,643	1,545	1,466	1,439	1,375	1,349	1,361	
15～19歳	1,244	1,365	1,435	1,460	1,437	1,488	1,554	1,555	1,555	1,569	1,549	1,446	
20～24歳	1,183	1,232	1,308	1,418	1,554	1,626	1,733	1,807	1,813	1,756	1,796	1,848	
25～29歳	1,662	1,691	1,738	1,785	1,844	1,983	2,057	2,169	2,332	2,524	2,602	2,744	
30～34歳	2,180	2,224	2,250	2,299	2,337	2,331	2,352	2,418	2,486	2,574	2,766	2,864	
35～39歳	2,297	2,193	2,231	2,244	2,316	2,361	2,432	2,457	2,506	2,547	2,540	2,564	
40～44歳	2,523	2,472	2,355	2,324	2,219	2,191	2,129	2,165	2,175	2,240	2,280	2,345	
45～49歳	2,704	2,664	2,607	2,508	2,468	2,413	2,365	2,249	2,218	2,117	2,091	2,029	
50～54歳	2,943	2,942	2,911	2,869	2,756	2,664	2,610	2,551	2,450	2,406	2,350	2,303	
55～59歳	2,478	2,559	2,728	2,764	2,860	2,879	2,868	2,834	2,788	2,674	2,580	2,524	
60～64歳	1,717	1,887	1,979	2,131	2,255	2,352	2,391	2,551	2,586	2,677	2,690	2,679	
65～69歳	1,009	1,124	1,196	1,314	1,449	1,634	1,794	1,880	2,024	2,137	2,237	2,272	
70～74歳	796	766	775	819	883	923	1,028	1,095	1,204	1,329	1,495	1,644	
75～79歳	777	842	898	858	751	713	696	703	741	799	835	931	
80～84歳	451	440	439	497	615	690	739	777	740	651	620	609	
85～89歳	278	310	323	328	335	338	326	326	370	459	516	560	
90歳以上	150	157	164	186	193	198	216	224	236	242	243	244	
年少人口	4,897	4,854	4,836	4,834	4,842	4,820	4,767	4,765	4,789	4,820	4,866	4,937	
生産年齢人口	20,931	21,229	21,542	21,802	22,046	22,287	22,491	22,756	22,907	23,083	23,245	23,346	
老年人口	3,461	3,640	3,794	4,001	4,226	4,496	4,798	5,004	5,316	5,618	5,946	6,260	

6 芝浦港南地区の各歳別推計結果

(3) 女性

男女別・各歳人口													
港区	基準年												
	2025 令和7年	2026 令和8年	2027 令和9年	2028 令和10年	2029 令和11年	2030 令和12年	2031 令和13年	2032 令和14年	2033 令和15年	2034 令和16年	2035 令和17年	2036 令和18年	
女	30,738	31,173	31,713	32,266	32,837	33,429	33,981	34,545	35,130	35,732	36,352	36,937	
0歳	317	301	305	308	312	317	330	337	344	354	363	366	
1歳	285	317	310	313	317	321	326	339	346	354	363	372	
2歳	308	279	313	306	310	313	318	323	335	342	350	359	
3歳	322	301	272	304	298	302	305	309	314	326	333	340	
4歳	329	310	291	263	295	289	293	296	300	304	316	322	
5歳	316	313	298	280	254	284	279	282	285	289	293	304	
6歳	297	311	302	287	270	244	274	269	272	274	278	282	
7歳	328	282	295	286	272	256	231	260	255	258	260	264	
8歳	312	318	277	290	281	268	252	227	256	251	254	256	
9歳	308	304	313	273	286	277	264	248	224	252	247	250	
10歳	318	304	302	311	271	284	275	262	246	222	250	245	
11歳	267	314	302	300	309	269	282	273	260	244	221	248	
12歳	305	271	314	302	300	309	269	281	272	259	244	220	
13歳	298	314	274	318	306	304	312	272	284	275	262	247	
14歳	280	290	308	269	312	300	298	305	266	278	269	256	
15歳	252	288	296	315	275	319	306	304	311	271	284	275	
16歳	228	252	284	291	310	271	309	297	295	301	263	274	
17歳	208	224	246	277	284	302	260	296	285	283	289	252	
18歳	235	211	226	248	279	286	299	258	293	282	280	285	
19歳	206	235	214	229	252	283	286	299	256	292	280	277	
20歳	227	223	248	225	241	265	293	296	309	266	303	289	
21歳	223	247	236	261	237	254	277	304	308	322	276	312	
22歳	205	253	274	263	290	261	277	302	332	336	351	297	
23歳	260	253	303	328	318	349	308	330	358	393	397	410	
24歳	249	296	288	345	374	363	393	346	371	402	441	441	
25歳	309	289	327	318	381	413	396	429	378	405	439	475	
26歳	315	354	330	373	362	433	469	450	486	428	459	495	
27歳	345	360	400	372	420	409	487	527	506	546	481	513	
28歳	375	386	397	441	410	464	450	535	578	556	600	526	
29歳	420	405	425	437	485	452	508	493	585	633	609	653	
30歳	434	454	434	455	468	520	482	542	526	624	675	646	
31歳	477	451	479	457	480	493	547	508	571	554	657	709	
32歳	454	494	470	499	476	500	514	570	529	595	577	683	
33歳	480	466	512	487	517	494	519	532	590	548	617	597	
34歳	501	485	477	524	498	529	505	531	544	603	561	631	
35歳	491	491	493	484	531	505	537	512	538	551	611	568	
36歳	492	490	502	504	495	543	516	548	523	551	563	624	
37歳	541	489	492	504	505	497	545	517	550	525	552	564	
38歳	527	521	490	492	504	506	498	545	518	550	525	552	
39歳	546	526	517	486	489	501	503	495	541	514	546	521	
40歳	540	539	530	521	490	492	504	506	498	544	517	550	
41歳	542	534	529	521	512	481	484	495	497	489	535	507	
42歳	534	541	534	529	520	512	481	484	495	497	488	534	
43歳	570	519	539	532	527	519	510	479	482	494	495	487	
44歳	524	561	517	537	530	525	517	508	477	480	492	493	
45歳	576	522	562	517	537	530	526	517	508	477	480	491	
46歳	541	568	521	562	517	537	529	525	516	507	476	479	
47歳	580	543	567	521	561	516	536	528	524	515	506	475	
48歳	543	581	543	567	521	561	515	535	528	524	514	505	
49歳	611	536	581	543	566	520	560	514	534	527	522	513	
50歳	624	620	542	587	548	572	525	565	519	539	532	527	
51歳	604	621	625	546	591	552	576	528	568	521	542	535	
52歳	601	626	630	634	554	600	560	583	535	575	528	549	
53歳	641	593	618	623	627	547	592	552	575	528	567	520	
54歳	560	644	594	619	624	628	547	592	552	575	527	566	
55歳	511	566	644	594	619	624	627	546	591	551	574	526	
56歳	460	499	553	629	580	604	609	612	533	577	538	560	
57歳	522	461	501	556	632	582	607	611	615	535	579	539	
58歳	375	511	452	491	545	620	571	595	599	603	524	567	
59歳	399	375	512	453	492	546	621	572	596	600	604	524	
60歳	376	397	372	507	449	488	541	615	567	590	595	598	
61歳	313	375	394	370	504	446	485	537	611	563	587	591	
62歳	342	303	374	393	368	502	445	483	535	608	561	584	
63歳	283	335	299	369	387	363	495	438	476	527	599	552	
64歳	279	282	336	300	370	389	364	496	439	477	528	601	
65歳	209	272	282	331	294	366	389	365	493	441	480	529	
66歳	230	213	270	280	329	292	362	385	362	488	436	475	
67歳	189	230	211	269	278	327	289	359	382	358	484	433	
68歳	188	188	229	211	268	278	325	287	357	379	356	480	
69歳	194	187	188	230	211	268	277	324	287	357	379	355	
70歳	180	196	187	188	230	211	268	277	324	286	356	377	

71歲	187	183	196	186	188	229	210	267	276	323	285	354
72歲	195	176	181	194	184	186	227	208	264	273	319	281
73歲	206	197	176	181	194	184	185	226	207	263	272	318
74歲	186	208	199	178	183	196	186	187	228	209	265	274
75歲	213	190	209	200	179	183	196	186	188	229	210	266
76歲	222	212	190	209	201	179	184	197	187	188	230	211
77歲	224	220	212	190	210	201	179	184	197	187	188	230
78歲	176	219	221	213	191	210	201	180	184	197	187	189
79歲	122	168	213	215	208	187	205	196	176	180	192	183
80歲	141	124	165	209	211	203	182	200	192	172	176	188
81歲	173	139	122	162	205	207	200	180	197	189	169	173
82歲	173	171	138	121	161	204	206	199	179	196	188	168
83歲	176	172	169	136	120	159	202	204	198	177	195	186
84歲	172	172	167	164	132	116	155	197	199	192	172	189
85歲	126	161	163	159	156	126	111	148	188	190	184	165
86歲	108	123	159	162	158	155	125	110	147	187	188	183
87歲	121	106	122	157	160	156	154	124	109	146	185	188
88歲	99	113	101	116	149	152	149	147	119	105	140	178
89歲	120	94	108	97	111	142	145	142	140	114	100	134
90歲以上	367	418	436	465	479	504	556	602	638	667	667	658

男女別5歲階級・3区分人口

港区	基準年											
	2025 令和7年	2026 令和8年	2027 令和9年	2028 令和10年	2029 令和11年	2030 令和12年	2031 令和13年	2032 令和14年	2033 令和15年	2034 令和16年	2035 令和17年	2036 令和18年
女	30,738	31,173	31,713	32,266	32,837	33,429	33,981	34,545	35,130	35,732	36,352	36,937
0～4歳	1,561	1,508	1,491	1,495	1,532	1,543	1,571	1,603	1,639	1,680	1,724	1,759
5～9歳	1,561	1,528	1,485	1,417	1,363	1,330	1,300	1,286	1,291	1,324	1,332	1,356
10～14歳	1,468	1,492	1,500	1,500	1,498	1,466	1,435	1,393	1,328	1,279	1,246	1,216
15～19歳	1,129	1,210	1,265	1,359	1,400	1,461	1,460	1,453	1,441	1,430	1,396	1,363
20～24歳	1,164	1,272	1,348	1,422	1,460	1,492	1,548	1,578	1,679	1,720	1,768	1,748
25～29歳	1,764	1,794	1,879	1,941	2,059	2,171	2,310	2,433	2,533	2,569	2,588	2,662
30～34歳	2,346	2,350	2,372	2,422	2,440	2,536	2,567	2,682	2,760	2,925	3,086	3,266
35～39歳	2,597	2,516	2,493	2,470	2,526	2,553	2,598	2,618	2,670	2,691	2,797	2,829
40～44歳	2,710	2,693	2,649	2,639	2,579	2,529	2,496	2,472	2,449	2,504	2,527	2,571
45～49歳	2,851	2,750	2,774	2,709	2,701	2,664	2,666	2,620	2,610	2,550	2,499	2,464
50～54歳	3,030	3,103	3,009	3,009	2,944	2,899	2,799	2,820	2,749	2,739	2,696	2,696
55～59歳	2,267	2,412	2,662	2,723	2,868	2,976	3,034	2,936	2,934	2,866	2,819	2,717
60～64歳	1,593	1,691	1,775	1,938	2,079	2,188	2,329	2,569	2,628	2,765	2,870	2,926
65～69歳	1,010	1,090	1,180	1,320	1,380	1,530	1,642	1,721	1,880	2,023	2,135	2,271
70～74歳	954	962	939	927	978	1,006	1,076	1,164	1,299	1,354	1,497	1,605
75～79歳	957	1,009	1,045	1,028	988	960	966	943	932	981	1,007	1,078
80～84歳	835	777	760	792	829	889	946	980	965	926	899	904
85～89歳	574	597	653	690	734	731	684	672	703	741	797	849
90歳以上	367	418	436	465	479	504	556	602	638	667	667	658
年少人口	4,590	4,528	4,476	4,412	4,393	4,339	4,306	4,281	4,258	4,283	4,303	4,332
生産年齢人口	21,451	21,793	22,224	22,632	23,056	23,469	23,806	24,181	24,453	24,758	25,048	25,241
老年人口	4,697	4,852	5,013	5,222	5,388	5,621	5,869	6,083	6,418	6,692	7,001	7,365

