

港区人口推計（令和8年3月）について

1 前提

区の人口は、平成8年以降一貫して増加していましたが、令和2年6月以降、新型コロナウイルス感染症の感染拡大に起因すると思われる減少傾向となりました。

令和4年2月からは再び増加傾向となり、令和7年における増加数は令和6年と比較して増加しています。

本推計は、直近の人口動向及び社会経済情勢等を分析し、令和8年1月1日を基準日とした推計値を算出したものです。

2 港区の将来人口推計

令和8年1月1日を基準日とした推計結果は以下のとおりです。

なお、過去に実施した推計との比較結果は別紙に掲載しています。

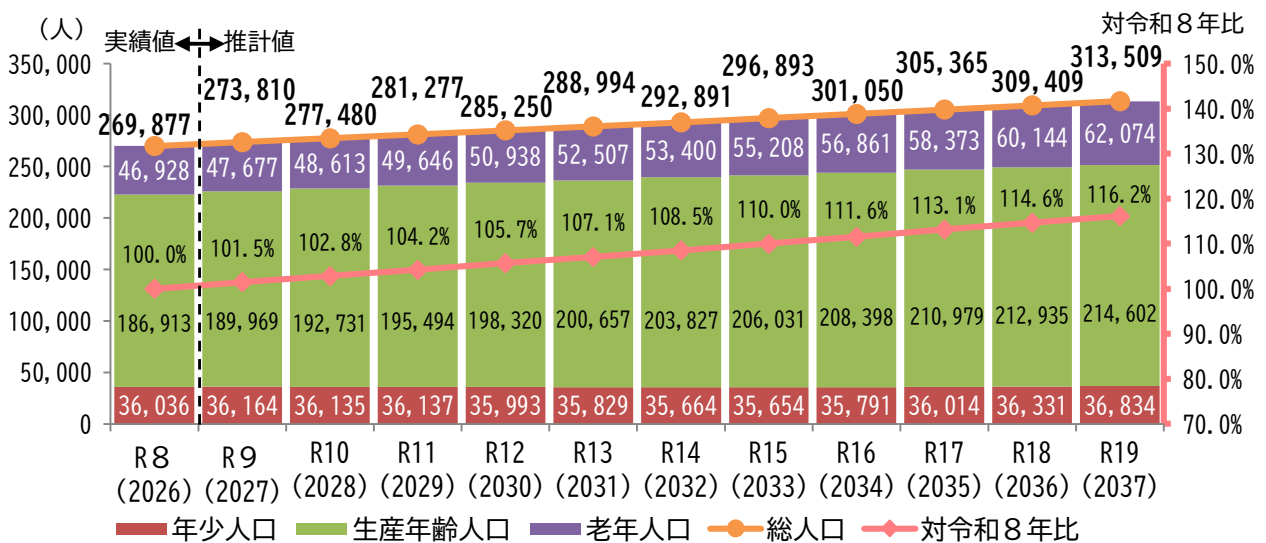
※記載の数値は、端数を四捨五入しているため、合計と内訳が一致しないことがあります。

(1) 推計結果

ア 総人口（日本人+外国人）

総人口は、令和5年以降増加傾向が継続し、令和19年には313,509人（令和8年比（16.2%増））となる見込みです。

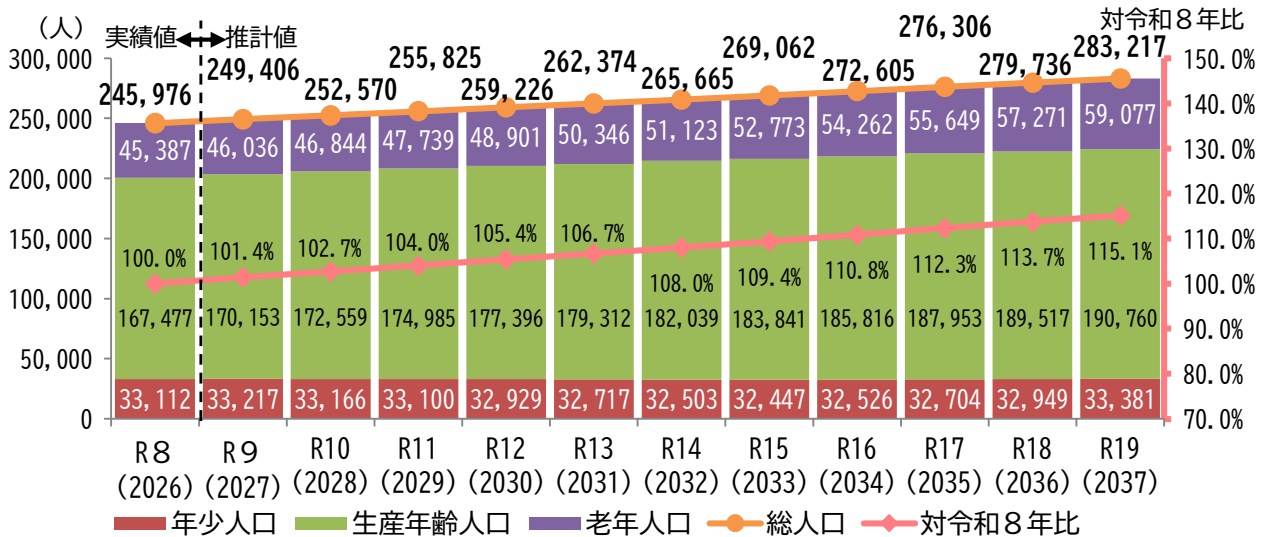
総人口（日本人+外国人）の推計結果



イ 日本人

日本人の人口は、令和5年以降増加傾向が継続し、令和19年には283,217人（令和8年比15.1%増）となる見込みです。

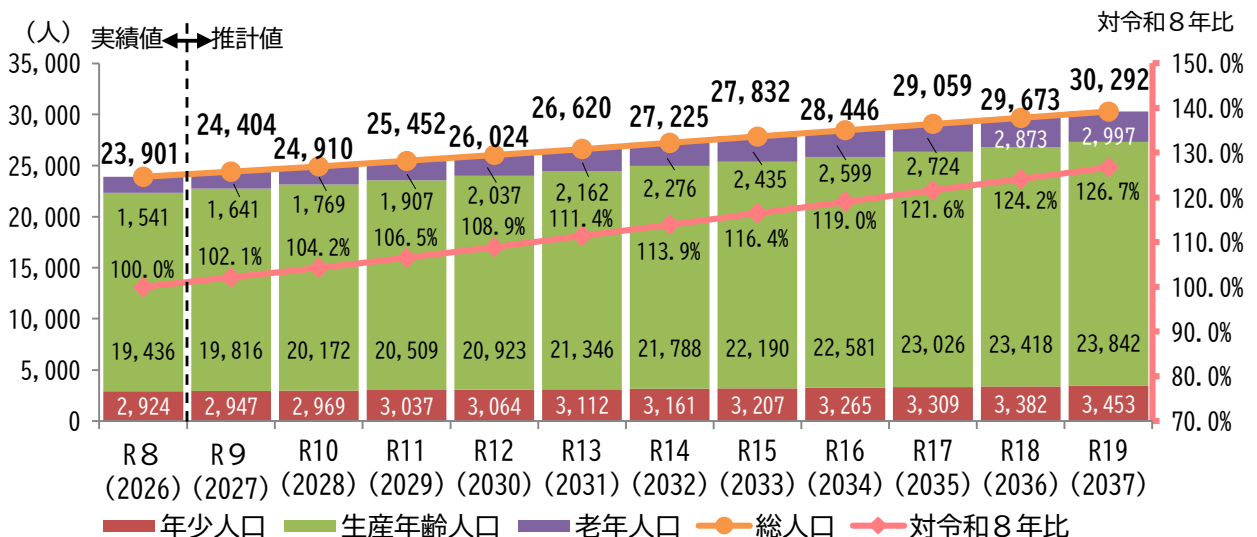
日本人の推計結果



ウ 外国人

外国人の人口は、令和5年以降増加傾向が継続し、令和19年には30,292人（令和8年比26.7%増）となる見込みです。

外国人の推計結果

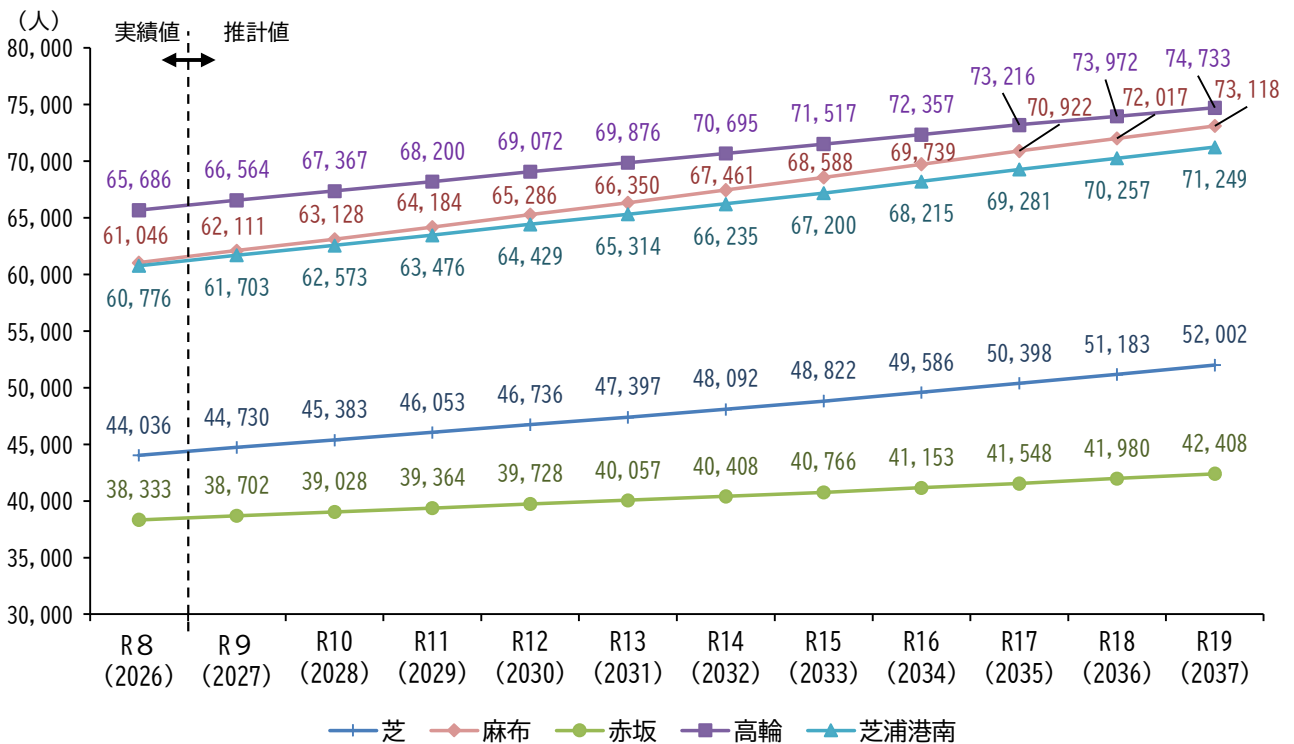


(2) 5地区の推計結果（日本人+外国人）

地区別の将来人口は、区全体と同様に、令和5年以降増加傾向が継続すると見込んでいます。

令和19年には、高輪地区が74,733人（令和8年比13.8%増）で最も多く、次に麻布地区が73,118人（令和8年比19.8%増）、芝浦港南地区が71,249人（令和8年比17.2%増）、芝地区が52,002人（令和8年比18.1%増）、赤坂地区が42,408人（令和8年比10.6%増）となる見込みです。

5地区別の人口（日本人+外国人）の推計結果

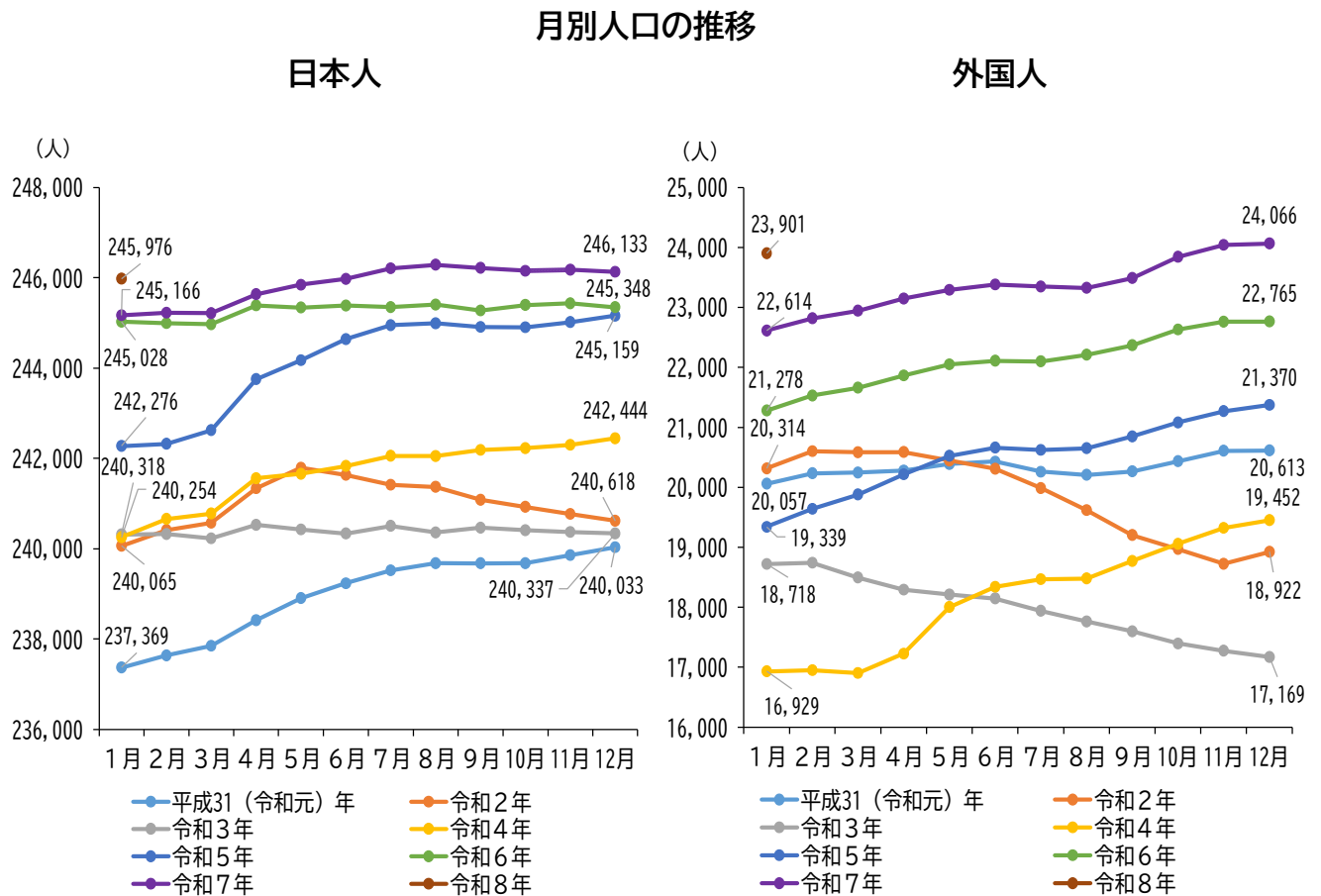


3 区を取り巻く現状

(1) 人口動向

日本人の人口は、令和4年2月から増加傾向に転じており、令和7年の増加数は、令和6年の増加数を上回っています。

外国人の人口は、令和4年4月から6月にかけて大幅に増加し、その後一部増加が落ち込んだ月があるものの、引き続き増加傾向となっています。



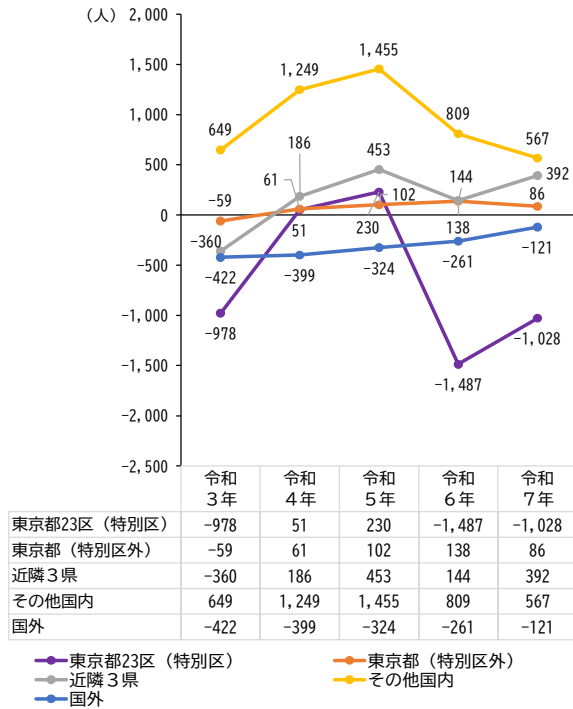
(2) 転出入動向

転入元及び転出先の地域別の転入超過数に着目すると、日本人はコロナ禍の令和3年と比較して令和4年及び令和5年は増加傾向でしたが、令和6年以降マイナスに転じており、特に特別区を対象とした転入超過数は大幅なマイナスが続いています。

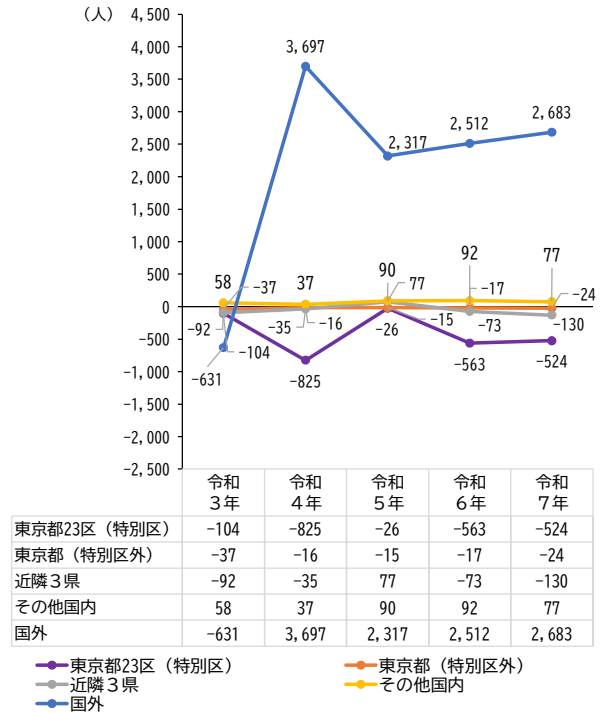
外国人について、国外を対象とした転入超過数は令和4年と比較すると減少しているものの、令和5年以降も引き続き大幅な転入超過となっています。また、特別区を対象とした転入超過数は、令和5年に一度増加しましたが、令和6年以降には再び減少傾向となっています。

転出入相手先別の転入超過数の推移

日本人



外国人

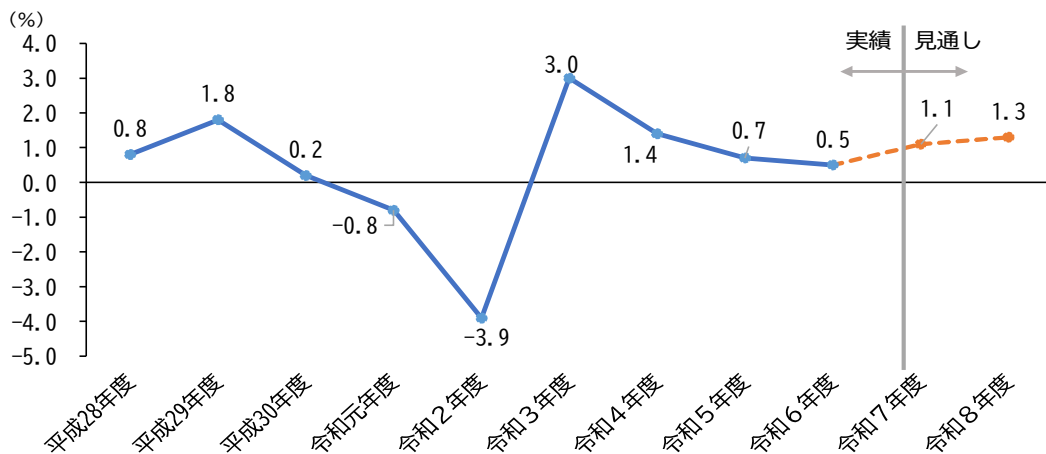


出典：住民基本台帳を基に「行政情報分析基盤システム」を活用して作成（令和8年1月末抽出時点）

(3) 経済動向

経済動向について、実質GDP成長率を見ると、直近の実績は令和6年度が0.5%のプラス成長であり、令和7年12月24日に閣議決定された「令和8年度の経済見通しと経済財政運営の基本的態度」では、令和7年度及び令和8年度ともにプラス成長するものと見通しています。

実質GDP成長率（前年度比）の推移



出典：内閣府「国民経済計算（GDP統計）」及び「令和8年度の経済見通しと経済財政運営の基本的態度」より作成

4 推計手法

(1) 基本的な考え方

新型コロナウイルス感染症の感染拡大以降の港区人口推計では、景気動向と人々の感染症に対する意識が、区の人口に多大な影響を及ぼしており、将来的にこれらが好転することによって、人口は再び増加傾向に転じるものとしていました。

令和5年は各地でイベントが対面で開催されるなど、人々の活動が徐々に再開し、コロナ禍が収束に近づくに従って、日本人、外国人ともに転入超過数は増加傾向となりました。

令和5年1月1日時点の人口は新型コロナウイルス感染症拡大前を上回る人口水準となり、令和8年1月1日時点においても増加傾向が継続しています。

また、国内の経済動向も令和3年以降プラス成長の見込みとなっています。

以上を踏まえ、本年の推計では、令和9年以降においても引き続き人口増加が続くものと推計しました。

(2) 具体的な推計内容

将来人口の算出においては、これまでの港区人口推計と同様に、日本人と外国人の傾向に着目した上で、次のように推計しました。

ア 日本人

令和5年における日本人の人口は、コロナ禍前の増加傾向に回帰しました。令和7年1月1日から令和8年1月1日までの日本人の増加数は810人となっており、令和8年1月1日時点においても増加傾向が継続しています。

これを踏まえ、日本人は、令和9年以降、増加傾向が中期的に継続すると推計しました。

イ 外国人

外国人の人口は、令和4年4月から6月にかけて大幅に増加し、その後一部増加が落ち込んだ月があるものの、コロナ禍前を上回る人口水準となり、令和8年1月1日時点においても引き続き増加傾向となっています。

これを踏まえ、外国人は、令和9年以降、コロナ禍前に準拠した増加傾向が継続すると推計しました。

(3) 推計における主な動向の設定一覧

本推計では、前述(1)及び(2)の考え方を踏まえ、社会増減要因、自然増減要因及び大規模開発動向について以下のとおり設定しました。

推計における主な動向の設定一覧

項目	内容	
社会増減要因 (転出・転入)	日本人	過去の人口動向を踏まえ、平成27年1月1日から令和2年1月1日までにおける増加傾向の純移動率を基準として、国立社会保障・人口問題研究所が公表している「日本の地域別将来推計人口(令和5(2023)年推計)」の港区の純移動率の変化に合わせて設定した。
	外国人	過去の人口動向を踏まえ、平成28年1月1日から令和2年1月1日までにおける増加傾向から算出した変化率を使用した。
自然増減要因 (日本人のみ)	出生	平成29年以降、出生数は減少傾向にある一方で、出生の割合が高い25～34歳の女性人口は令和4年から令和7年にかけて増加していることから、今後は増加傾向になると想定した。 この想定を踏まえ、出生数の割合の将来値は、過去の港区の20歳から44歳までの女性人口と出生数の実績値から出生数の割合を算出し、国立社会保障・人口問題研究所が公表している「日本の地域別将来推計人口(令和5(2023)年推計)」の子ども女性比の変化に合わせて設定した。
	死亡	過去数年間と比較して死亡数が大幅に増加している傾向は見られないことから、令和2年から令和6年までの港区の死亡実績に基づき算出した生残率(設定期間における生存者の割合)を基準として、国立社会保障・人口問題研究所が公表している「日本の地域別将来推計人口(令和5(2023)年推計)」の港区の生残率の変化に合わせて設定した。
大規模開発(日本人のみ)	令和9年1月1日の開発人口の算出には、令和8年中に竣工(入居)予定の大規模集合住宅(50戸以上)の供給戸数を使用した。 令和9年から令和18年までに想定される開発に係る人口の算出には、平成28年から令和7年までの過去10年間に竣工された大規模集合住宅の供給戸数の平均値(1033戸)を使用した。	

過年度との比較検証【港区人口推計（令和8年3月）】

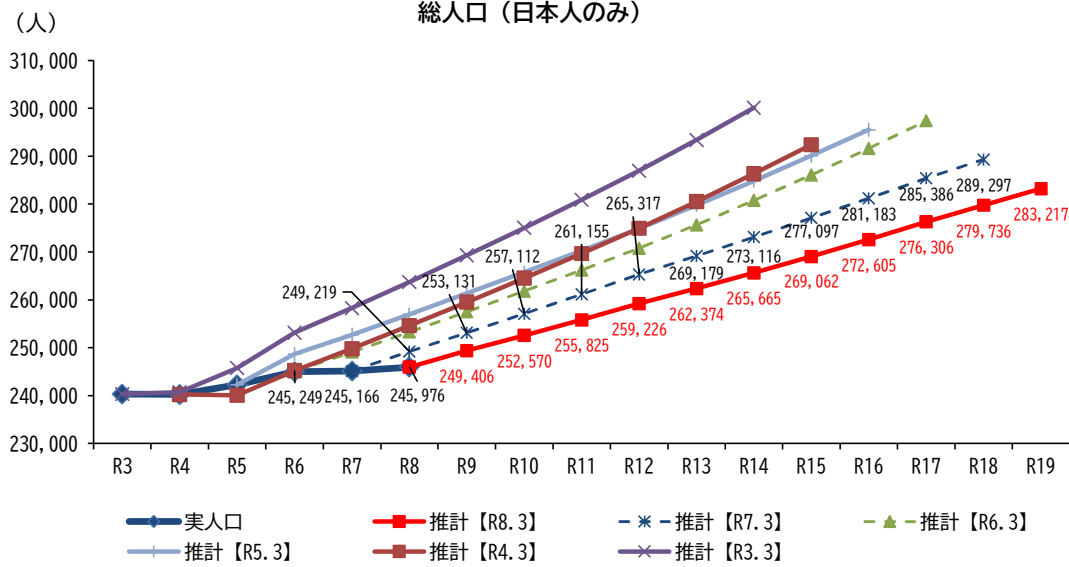
別紙

1 日本人の推計結果

(1) 総人口

	R3	R4	R5	R6	R7	R8	R9	R10	R11
実人口	240,318	240,254	242,276	245,028	245,166	245,976			
推計【R8.3】						245,976	249,406	252,570	255,825
推計【R7.3】					245,166	249,219	253,131	257,112	261,155
推計【R6.3】				245,028	249,128	253,298	257,523	261,824	266,230
推計【R5.3】			242,276	248,701	252,719	256,975	261,349	265,782	270,277
推計【R4.3】		240,254	240,091	245,249	249,785	254,630	259,547	264,558	269,672
推計【R3.3】	240,318	240,737	245,781	253,127	258,287	263,726	269,299	275,015	280,883

	R12	R13	R14	R15	R16	R17	R18	R19
	259,226	262,374	265,665	269,062	272,605	276,306	279,736	283,217
	265,317	269,179	273,116	277,097	281,183	285,386	289,297	
	270,781	275,674	280,785	286,090	291,619	297,395		
	274,877	279,774	284,857	290,095	295,503			
	274,937	280,534	286,358	292,391				
	286,943	293,395	300,117					



※推計人口の基準人口は、各年1月1日。
赤字は港区人口推計（令和8年3月）推計結果。

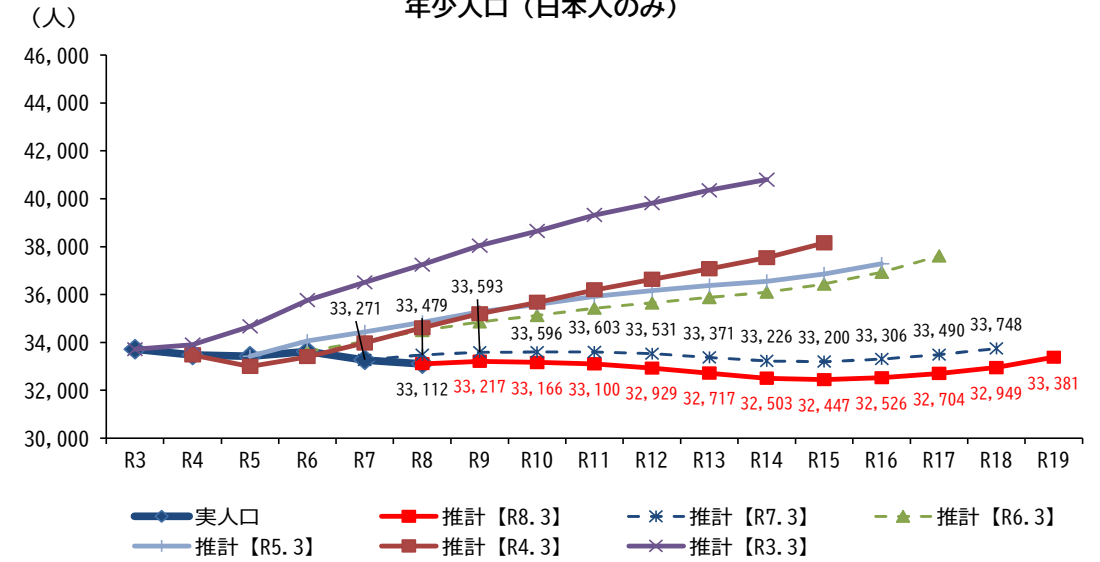
(2) 3区分人口

ア 年少人口

	R3	R4	R5	R6	R7	R8	R9	R10	R11
実人口	33,714	33,477	33,422	33,616	33,271	33,112			
推計【R8.3】						33,112	33,217	33,166	33,100
推計【R7.3】					33,271	33,479	33,593	33,596	33,603
推計【R6.3】				33,616	34,058	34,491	34,857	35,120	35,427
推計【R5.3】			33,422	34,058	34,447	34,841	35,279	35,587	35,931
推計【R4.3】		33,477	32,991	33,409	33,984	34,609	35,202	35,677	36,196
推計【R3.3】	33,714	33,907	34,670	35,767	36,506	37,246	38,043	38,649	39,319

	R12	R13	R14	R15	R16	R17	R18	R19
	32,929	32,717	32,503	32,447	32,526	32,704	32,949	33,381
	33,531	33,371	33,226	33,200	33,306	33,490	33,748	
	35,654	35,881	36,099	36,437	36,930	37,608		
	36,171	36,382	36,551	36,862	37,283			
	36,629	37,074	37,540	38,160				
	39,815	40,352	40,795					

年少人口（日本人のみ）

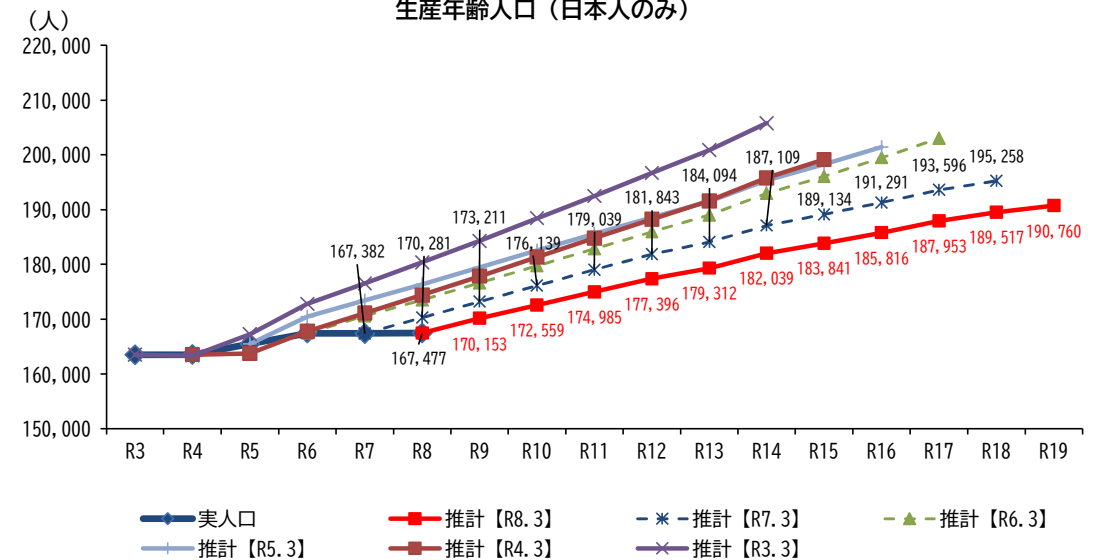


イ 生産年齢人口

	R3	R4	R5	R6	R7	R8	R9	R10	R11
実人口	163,487	163,537	165,460	167,455	167,382	167,477			
推計【R8.3】						167,477	170,153	172,559	174,985
推計【R7.3】					167,382	170,281	173,211	176,139	179,039
推計【R6.3】				167,455	170,589	173,496	176,619	179,752	182,864
推計【R5.3】			165,460	170,446	173,429	176,357	179,447	182,566	185,590
推計【R4.3】		163,537	163,746	167,799	171,101	174,396	177,852	181,337	184,801
推計【R3.3】	163,487	163,353	167,225	172,794	176,517	180,371	184,290	188,426	192,502

	R12	R13	R14	R15	R16	R17	R18	R19
	177,396	179,312	182,039	183,841	185,816	187,953	189,517	190,760
	181,843	184,094	187,109	189,134	191,291	193,596	195,258	
	185,941	189,010	192,974	196,090	199,478	203,004		
	188,564	191,498	195,333	198,254	201,435			
	188,225	191,584	195,808	199,154				
	196,707	200,866	205,781					

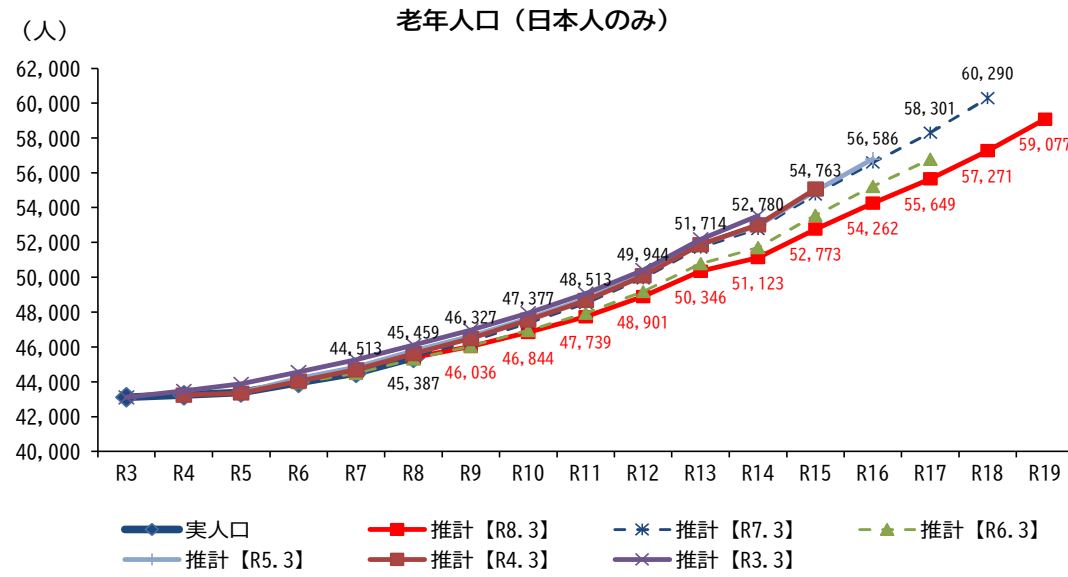
生産年齢人口（日本人のみ）



ウ 老年人口

	R3	R4	R5	R6	R7	R8	R9	R10	R11
実人口	43,117	43,240	43,394	43,957	44,513	45,387			
推計【R8.3】						45,387	46,036	46,844	47,739
推計【R7.3】					44,513	45,459	46,327	47,377	48,513
推計【R6.3】				43,957	44,480	45,312	46,048	46,952	47,939
推計【R5.3】			43,394	44,197	44,843	45,777	46,623	47,628	48,756
推計【R4.3】		43,240	43,354	44,041	44,700	45,624	46,493	47,544	48,675
推計【R3.3】	43,117	43,478	43,886	44,566	45,264	46,108	46,967	47,940	49,062

	R12	R13	R14	R15	R16	R17	R18	R19
	48,901	50,346	51,123	52,773	54,262	55,649	57,271	59,077
	49,944	51,714	52,780	54,763	56,586	58,301	60,290	
	49,186	50,783	51,711	53,562	55,211	56,783		
	50,143	51,894	52,972	54,979	56,786			
	50,082	51,877	53,010	55,077				
	50,421	52,177	53,541					



2 開発人口の把握

(1) 過去の入居状況の把握方法

平成28年以降に竣工された50戸以上の集合住宅への入居状況（男女別・各歳別）を基に、将来の大規模集合住宅への入居状況を推計しています。

※住民登録率の区平均(世帯)：61.7% 転入率の区平均(人)：51.0% 平均世帯人員：1.99人

(2) 確定開発・想定開発

	R7	R8	R9	R10	R11	R12	R13	R14
開発戸数【R8.3】	2,243	1,613	1,033	1,033	1,033	1,033	1,033	1,033
開発戸数【R7.3】	0	885	885	885	885	885	885	885
差 (R7-R6)	2,243	728	148	148	148	148	148	148

	R15	R16	R17	R18
	925	925	925	925
	885	885	885	885
	40	40	40	40

※斜体文字は、想定開発

想定開発の算出根拠

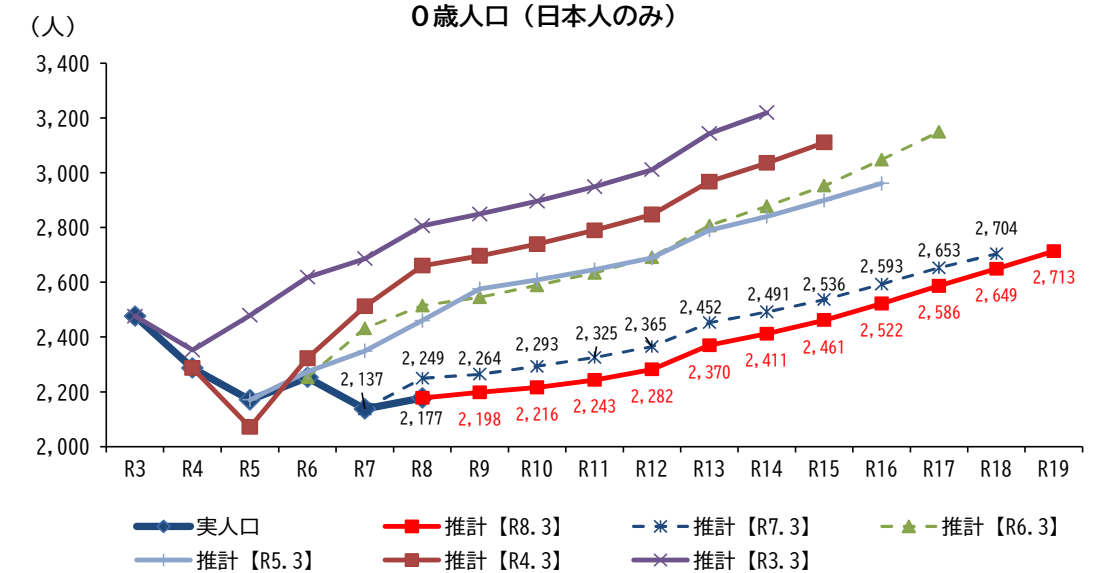
	H28	H29	H30	H31 (R元)	R2	R3	R4	R5	R6	R7
開発戸数	1,188	539	802	1,048	370	641	1,428	2,070	0	2,243

平均約1033戸

3 0歳人口（日本人のみ）

	R3	R4	R5	R6	R7	R8	R9	R10	R11
実人口	2,476	2,286	2,170	2,252	2,137	2,177			
推計【R8.3】						2,177	2,198	2,216	2,243
推計【R7.3】					2,137	2,249	2,264	2,293	2,325
推計【R6.3】				2,252	2,431	2,514	2,545	2,588	2,634
推計【R5.3】			2,170	2,272	2,348	2,460	2,576	2,608	2,646
推計【R4.3】		2,286	2,071	2,322	2,512	2,660	2,696	2,739	2,789
推計【R3.3】	2,476	2,352	2,479	2,618	2,686	2,806	2,849	2,896	2,949

	R12	R13	R14	R15	R16	R17	R18	R19
	2,282	2,370	2,411	2,461	2,522	2,586	2,649	2,713
	2,365	2,452	2,491	2,536	2,593	2,653	2,704	
	2,691	2,807	2,878	2,952	3,047	3,149		
	2,689	2,790	2,840	2,899	2,961			
	2,847	2,967	3,035	3,110				
	3,011	3,143	3,219					



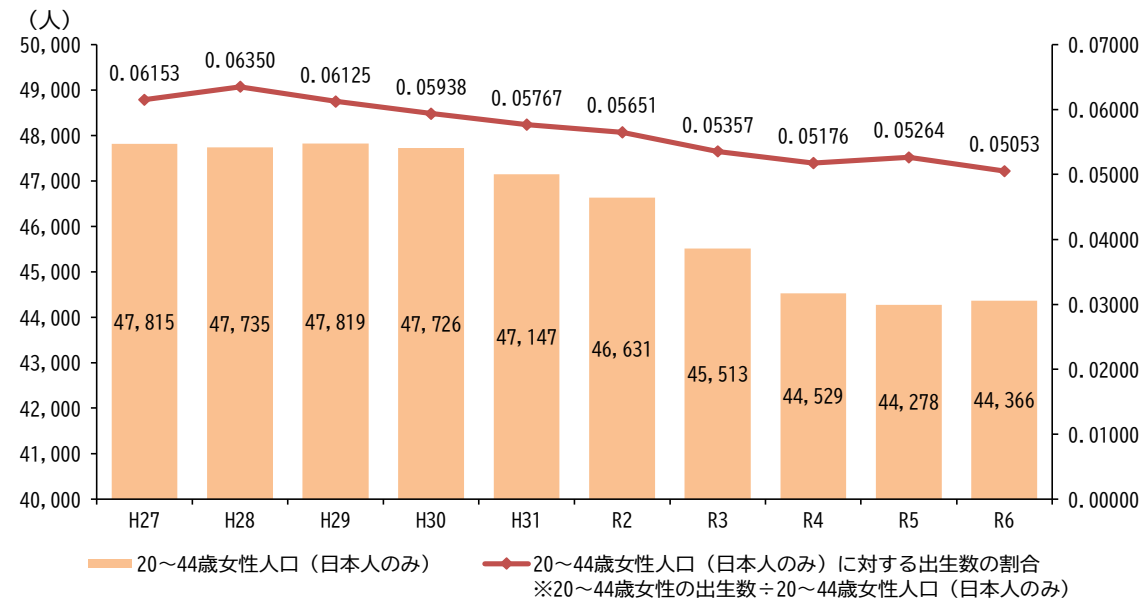
(参考)

■20～44歳女性人口（日本人のみ）

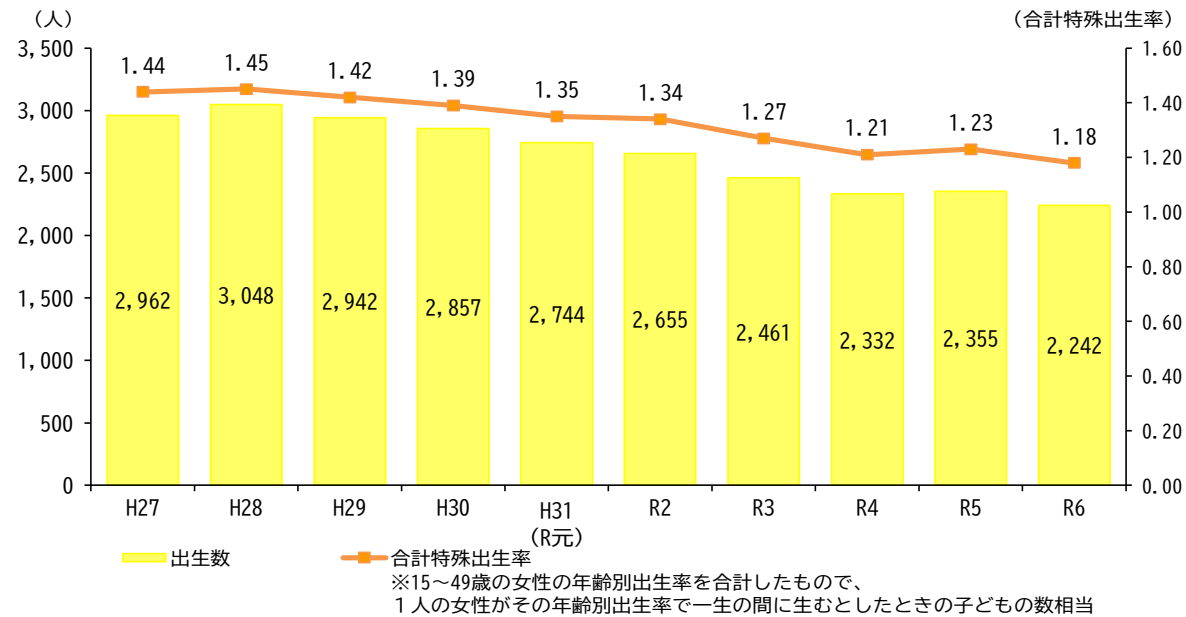
	R3	R4	R5	R6	R7	R8	R9	R10	R11
実人口	45,513	44,529	44,278	44,366	43,698	43,123			
推計【R8.3】						43,123	43,669	44,213	44,983
推計【R7.3】					43,698	44,101	44,673	45,300	46,083
推計【R6.3】				44,366	44,830	45,384	46,162	46,986	48,010
推計【R5.3】			44,278	45,371	45,703	46,156	46,769	47,419	48,235
推計【R4.3】		44,529	43,592	44,365	44,907	45,566	46,403	47,311	48,419
推計【R3.3】	45,513	44,722	45,062	46,313	46,820	47,552	48,359	49,229	50,350

	R12	R13	R14	R15	R16	R17	R18	R19
	45,783	46,595	47,560	48,746	50,001	51,444	52,711	54,058
	46,831	47,586	48,450	49,543	50,688	51,901	53,026	
	49,051	50,298	51,611	53,282	55,081	56,996		
	49,053	50,068	51,109	52,550	54,038			
	49,546	50,883	52,295	54,035				
	51,579	52,946	54,420					

■20～44歳女性人口に対する出生数の割合の推移



■出生数と合計特殊出生率の推移

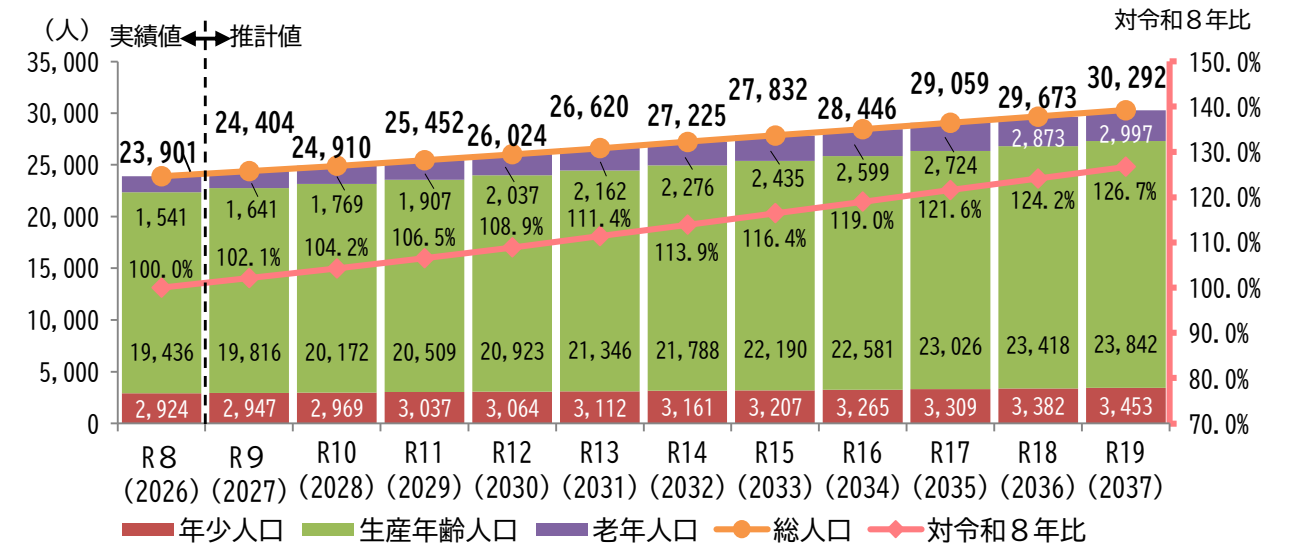


4 外国人人口

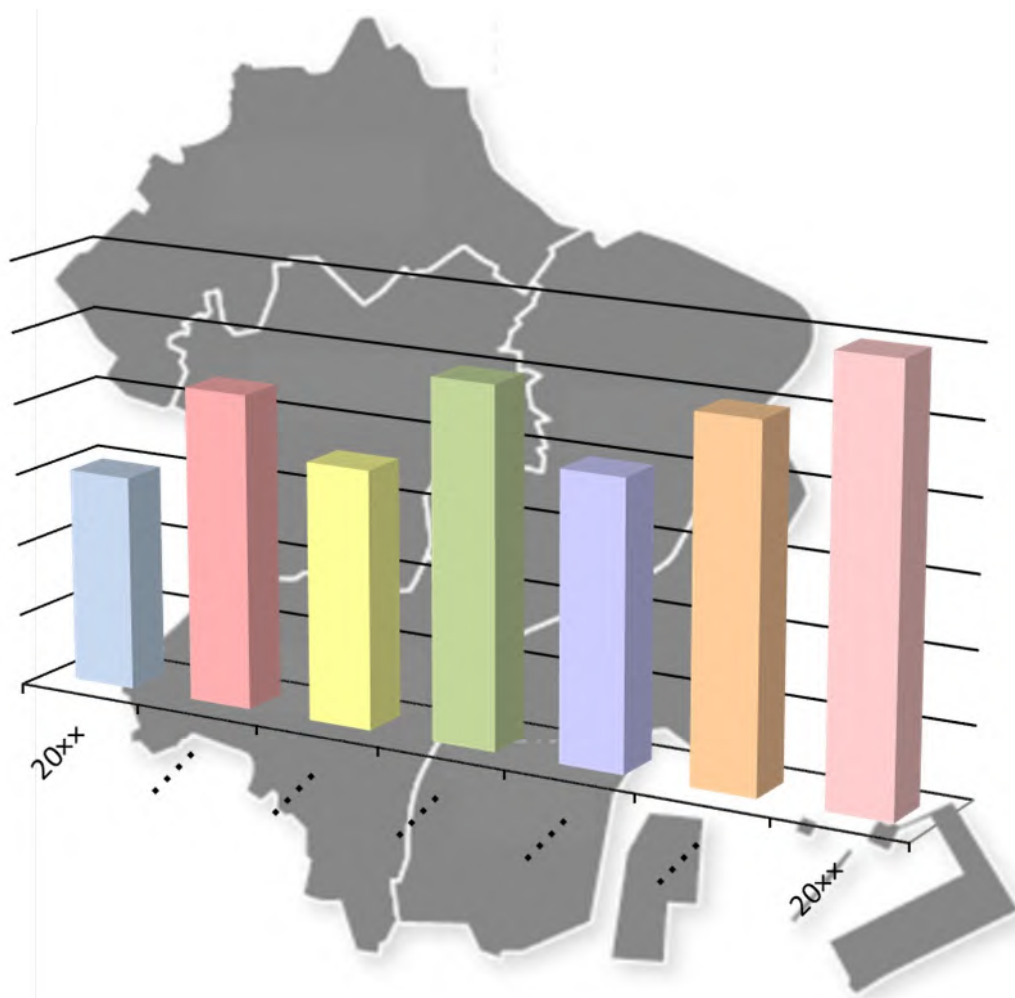
	R3	R4	R5	R6	R7	R8	R9	R10	R11
総人口	18,718	16,929	19,339	21,278	22,614	23,901	24,404	24,910	25,452
年少人口	2,222	1,904	2,207	2,526	2,711	2,924	2,947	2,969	3,037
生産年齢人口	15,427	13,930	15,886	17,403	18,470	19,436	19,816	20,172	20,509
老年人口	1,069	1,095	1,246	1,349	1,433	1,541	1,641	1,769	1,907

	R12	R13	R14	R15	R16	R17	R18	R19
	26,024	26,620	27,225	27,832	28,446	29,059	29,673	30,292
	3,064	3,112	3,161	3,207	3,265	3,309	3,382	3,453
	20,923	21,346	21,788	22,190	22,581	23,026	23,418	23,842
	2,037	2,162	2,276	2,435	2,599	2,724	2,873	2,997

※黒字は実人口、赤字は港区人口推計（令和8年3月）推計結果。



港区人口推計 (令和8年3月)



港区政策創造研究所
(港区企画経営部)

 Minato Policy Creation Research Institute since 2011

目 次

1	人口推計のあらまし	1
2	港区全体の将来人口推計	4
	（1）主要な推計結果	4
	（2）各世代の特徴	7
3	地区の将来人口推計（日本人+外国人）	11
	（1）5地区の推計結果	11
	（2）芝地区の推計結果	13
	（3）麻布地区の推計結果	14
	（4）赤坂地区の推計結果	15
	（5）高輪地区の推計結果	16
	（6）芝浦港南地区の推計結果	17

推計結果資料

1	港区全体の各歳別推計結果	資-1
2	芝地区の各歳別推計結果	資-7
3	麻布地区の各歳別推計結果	資-13
4	赤坂地区の各歳別推計結果	資-19
5	高輪地区の各歳別推計結果	資-25
6	芝浦港南地区の各歳別推計結果	資-31

※推計結果は、端数を四捨五入しているため、合計と内訳が一致しないことがあります。

※推計結果は、各種仮定に基づき算出したもので、実際の社会経済情勢によっては将来人口と差異が生じることがあります。

1 人口推計のあらまし

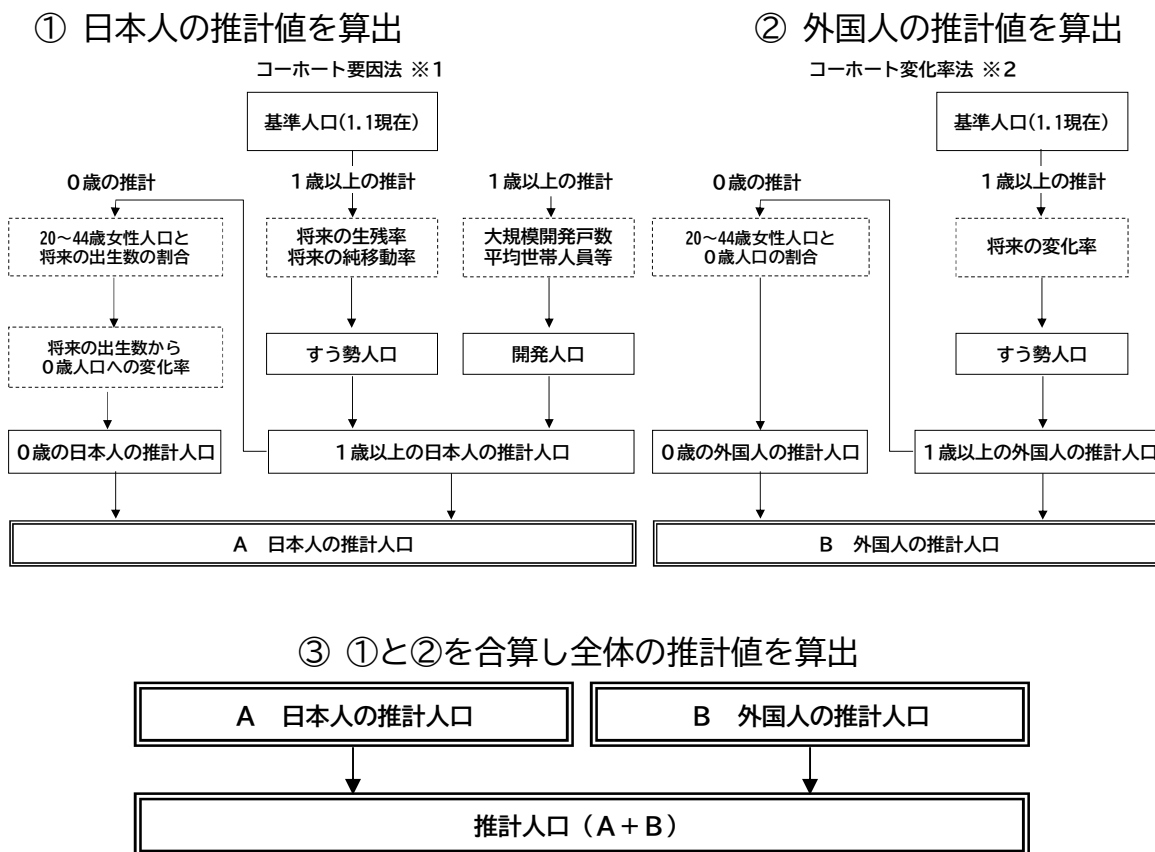
本推計では、区の人口の大部分を占める日本人人口について、人口のすう勢変動に係る一般的な推計手法の一つである「コーホート要因法」を基本として推計を行った。その上で、大規模集合住宅の開発による人口の増加について、過去の入居者の傾向から人口を推計した。また、0歳人口については、過去の20～44歳女性人口や出生数から、出生数の将来値や出生数から0歳人口への変化率を算出することで推計を行った。

外国人人口については、上述の「コーホート要因法」と同じく人口のすう勢変動に係る一般的な推計手法の一つである「コーホート変化率法」を用いて推計を行った。

推計は、①日本人の推計値を算出し、②外国人の推計値を算出したのちに、③全体の推計値を算出している(図表1)。推計に必要な各種設定は図表2(2、3ページ)のとおりである。

なお、推計の見直しは、毎年行う予定である。

図表1 人口推計の枠組み



※1 コーホート要因法…各コーホート(同期間に出生した集団)について、自然増減(出生・死亡)及び純移動(転出・転入)という2つの人口変動要因それぞれの将来値を仮定して将来人口を推計する方法

※2 コーホート変化率法…各コーホート(同期間に出生した集団)について、自然増減(出生・死亡)及び純移動(転出・転入)を区別せず、過去における実績人口の動勢から「変化率」を求め、それに基づき将来人口を推計する方法

図表2 各種設定

	人口変動要因	設定項目		設定内容
日本人	すう勢変動に関わる推計（コーホート要因法）及び0歳人口推計	基準人口	基準年月日 (令和8(2026)年 1月1日)	令和8(2026)年1月1日の実績値 (245,976人)
		出生	出生性比	令和2(2020)年～令和6(2024)年の5年間の港区の出生実績に基づき算出した出生性比(女子出生数100人に対する男子出生数)である106.3207と設定した。
			0歳人口	過去の港区の20～44歳女性人口と出生数の実績値から算出した出生数の割合を基準とし、国立社会保障・人口問題研究所が公表している「日本の地域別将来推計人口(令和5(2023)年推計)」の港区の子ども女性比の変化に合わせて、出生数の割合の将来値を設定して、20～44歳女性人口に乗ずること出生数の将来値を算出する。 次に、N年の出生数及びN+1年の0歳開発人口をN+1年の0歳人口から減じ、N年の出生数で除して「出生数から0歳人口への変化率」を設定する。この変化率は、過去の変化率を基準とし、将来、国立社会保障・人口問題研究所が公表している「日本の地域別将来推計人口(令和5(2023)年推計)」の港区の純移動率の変化に合わせて推移すると設定した。 出生数の将来値に上述のとおり算出した変化率を乗じること将来の0歳人口を算出した。
		死亡	生残率	令和2(2020)年～令和6(2024)年の港区の死亡実績に基づき算出した生残率(設定期間における生存者の割合)を基準として、国立社会保障・人口問題研究所が公表している「日本の地域別将来推計人口(令和5(2023)年推計)」の港区の生残率の変化に合わせて将来推移すると設定した。
		移動	純移動率	N年の人口に性別・年齢別生残率を乗じて、N+1年の封鎖人口(転入・転出がなかった場合の人口)を算出し、N+1年の実際の人口から、N+1年の封鎖人口とN年の開発人口を減じて純移動数を計算する。 N年の人口に対する純移動数の割合を「N年からN+1年の純移動率」とし、過去の純移動率を基準に、将来、国立社会保障・人口問題研究所が公表している「日本の地域別将来推計人口(令和5(2023)年推計)」の港区の純移動率の変化に合わせて推移すると設定した。 なお、本推計では、平成27(2015)年1月1日～令和2(2020)年1月1日の傾向から純移動率を算出した。

日本人	開発変動に関わる推計	確定開発人口	「令和8(2026)年中」の開発に係る人口	令和7(2025)年12月時点で判明している令和8(2026)年中に竣工(入居)予定の大規模集合住宅(50戸以上)供給戸数から、令和9(2027)年1月1日の開発人口を算出した。
		想定開発人口	「令和9(2027)年以降」に想定される開発に係る人口	平成28(2016)～令和7(2025)年の過去10年間に竣工された大規模集合住宅(50戸以上)の供給戸数の平均値(1033戸)が供給されると想定し、開発人口を算出した。
外国人	すう勢変動(変化率法)に関わる推計(0歳人口推計)コーホート	基準人口	基準年月日(令和8(2026)年1月1日)	令和8(2026)年1月1日の実績値(23,901人)
		出生	0歳人口	過去の港区の20～44歳女性人口と0歳人口の割合を算出し、将来の20～44歳女性人口を乗じて算出した。
		移動	変化率	N年の人口に対するN年からN+1年における人口増減数の割合を「N年からN+1年の変化率」とし、過去の基準とする期間の変化率の平均値が、将来の推計期間において原則不変として設定している。 なお、本推計では、平成28(2016)年1月1日～令和2(2020)年1月1日の傾向から変化率を算出した。

※開発人口とは、大規模集合住宅の開発によって増加する人口である。

※地区別推計は、港区の総人口の推計に準じて各種設定を行った。

2 港区全体の将来人口推計

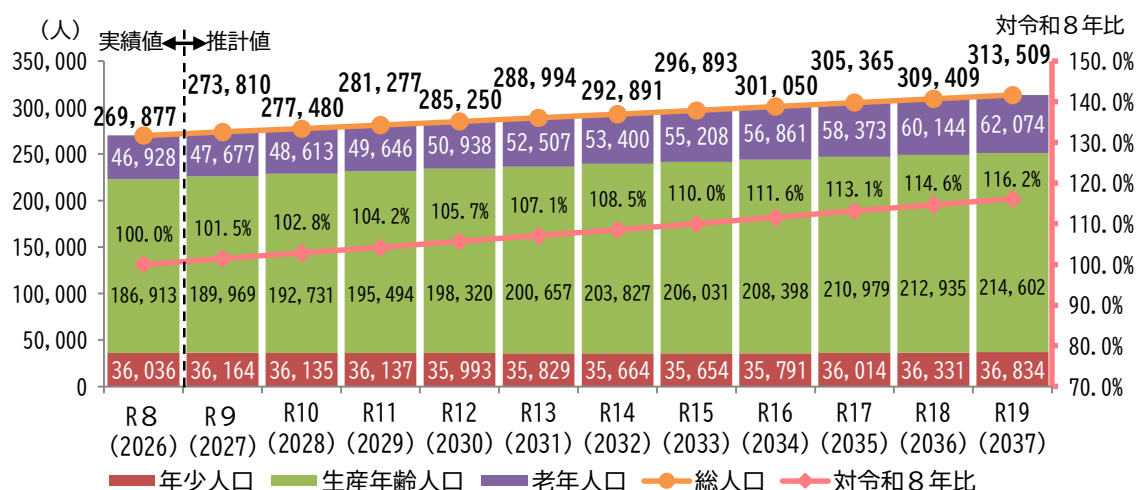
(1) 主要な推計結果

① 総人口（日本人+外国人）

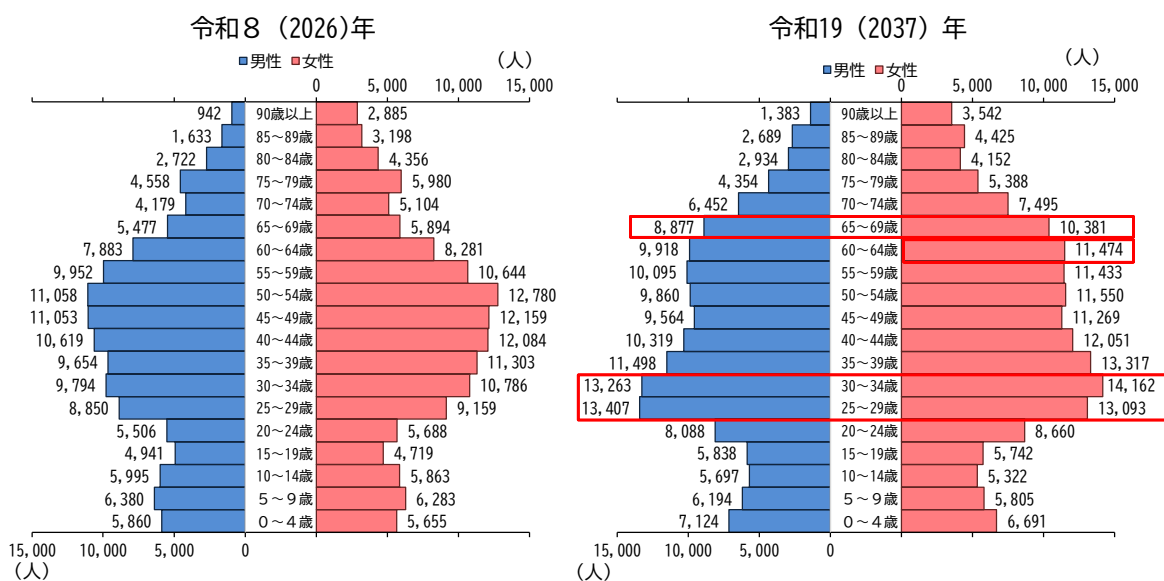
令和8（2026）年1月1日現在の住民基本台帳人口（269,877人）を基準とする港区の将来人口は、令和5（2023）年以降増加傾向が継続し、令和19（2037）年には313,509人（令和8年比16.2%増）となる見込みである（図表3）。

年齢階層別では、男性・女性の25～34歳と65～69歳及び女性の60～64歳でそれぞれ3,000人以上の増加を見込んでいる（図表4）。

図表3 総人口（日本人+外国人）の推計結果



図表4 年齢階層別人口

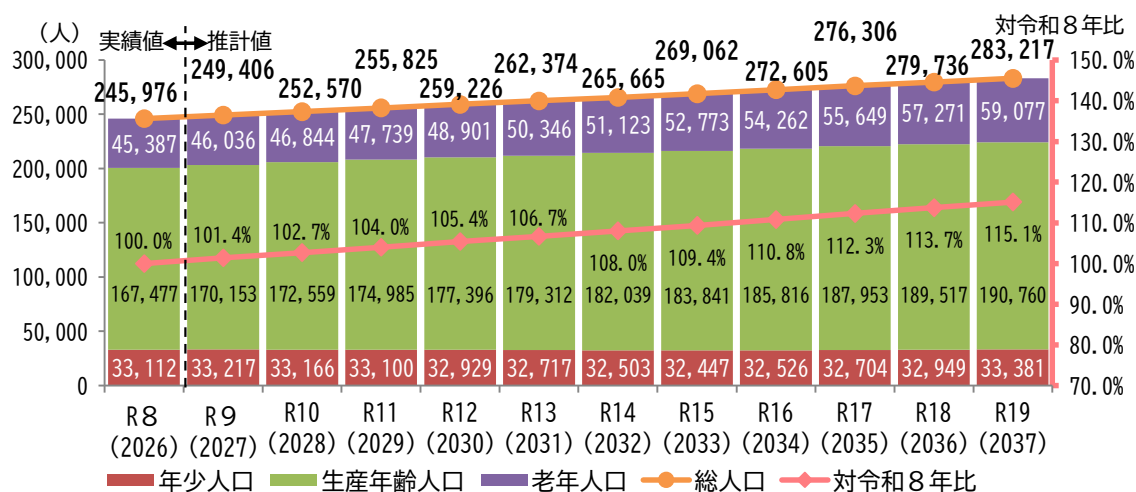


□：令和19(2037)年までに人口が3,000人以上増加する年齢階層

② 日本人人口

令和8（2026）年1月1日現在の住民基本台帳人口（245,976人）を基準とする日本人の将来人口は、令和5（2023）年以降増加傾向が継続し、令和19（2037）年には283,217人（令和8年比15.1%増）となる見込みである（図表5）。

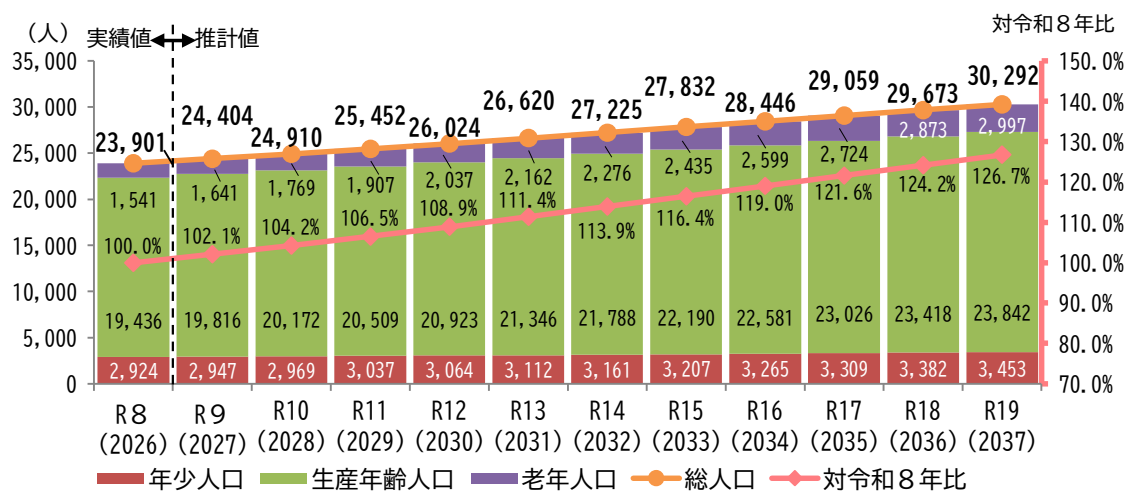
図表5 日本人の推計結果



③ 外国人人口

令和8（2026）年1月1日現在の住民基本台帳人口（23,901人）を基準とする外国人の将来人口は、令和5（2023）年以降増加傾向が継続し、令和19（2037）年には30,292人（令和8年比26.7%増）となる見込みである（図表6）。

図表6 外国人の推計結果

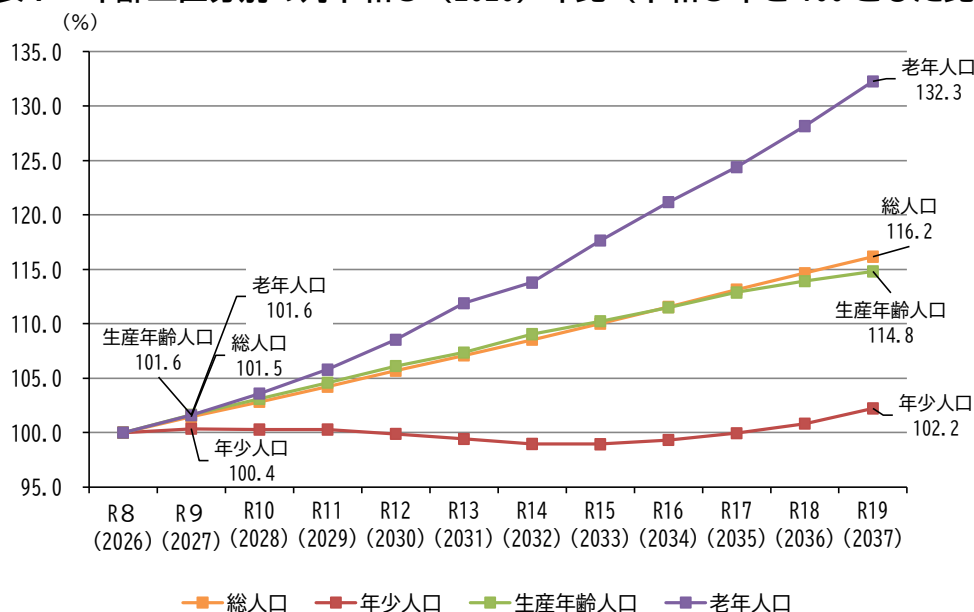


④ 年齢三区分（日本人+外国人）

生産年齢人口（15～64歳）及び老年人口（65歳以上）は、令和19（2037）年まで増加傾向が継続すると推計した（図表7）。年少人口（0～14歳）は、一部減少する期間があるものの、中期的には増加傾向になると推計した。

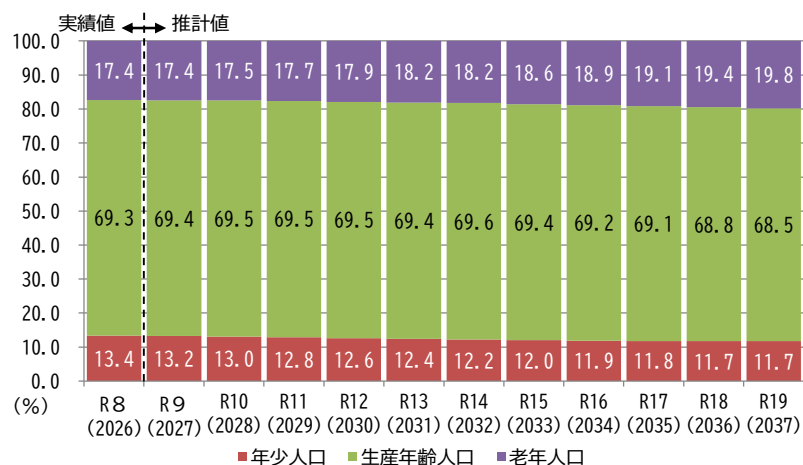
総人口、生産年齢人口及び老年人口は、対令和8（2026）年比が10%以上の増加となり、特に老年人口は32.3%と顕著な増加となる見込みである。

図表7 年齢三区分別の対令和8（2026）年比（令和8年を100とした比）



年齢三区分別の構成比を見ると、令和19（2037）年の年少人口は、令和8（2026）年に比べて1.7%減少、生産年齢人口は0.8%減少、老年人口は2.4%上昇すると見込んでいる（図表8）。

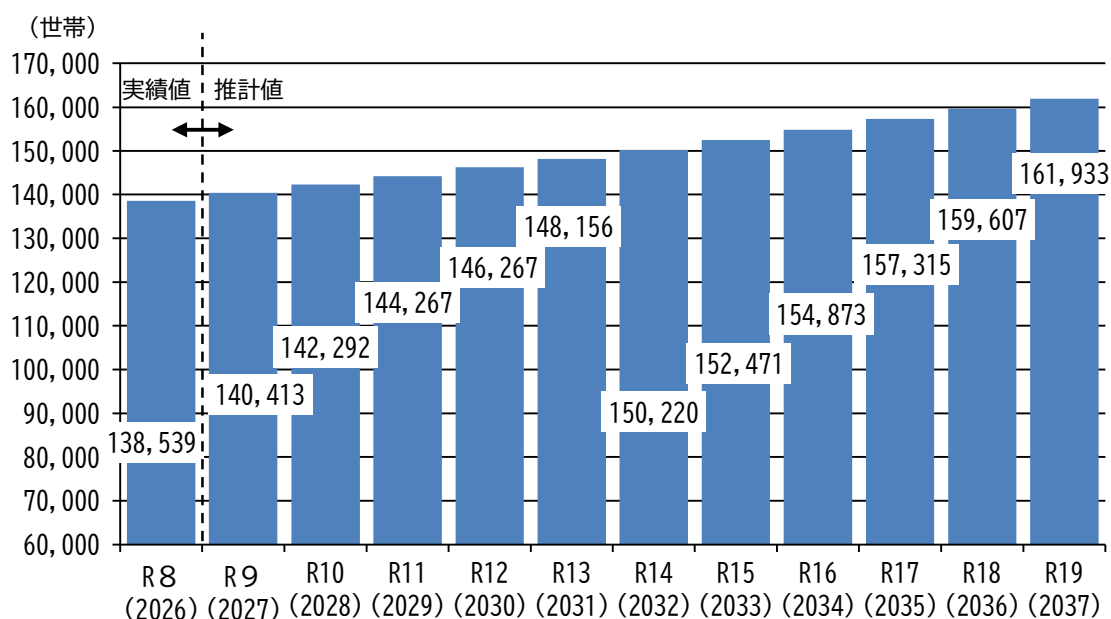
図表8 年齢三区分別の構成比



⑤ 世帯数（日本人）

日本人世帯数については、人口の推移に伴い増加し、令和 19（2037）年には 161,933 世帯になる見込みである（図表 9）。

図表 9 日本人の世帯数の推計



世帯数の推計には、性別・年齢別の人口に対する世帯主の比率を設定し、将来人口に乗ずることで、将来の世帯主数、すなわち世帯数を推計する手法である、世帯主率法を採用した。設定に当たっては、令和 8（2026）年 1 月 1 日時点の住民基本台帳における日本人の性別・5 歳階級別の人口及び世帯主数を活用した。また、本推計では、令和 8（2026）年 1 月 1 日時点の世帯主率が、将来にわたって一定であると仮定した。

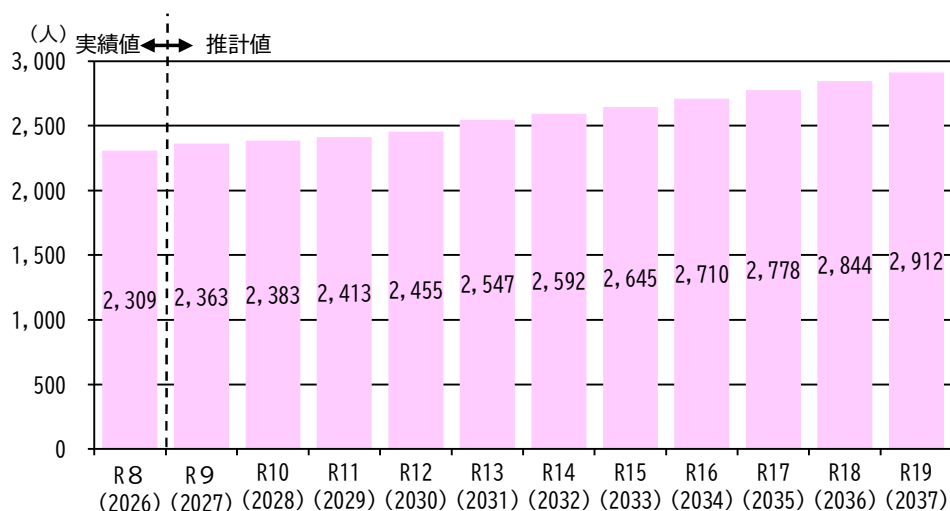
（2）各世代の特徴

① 0 歳人口と 20～44 歳女性人口（日本人+外国人）

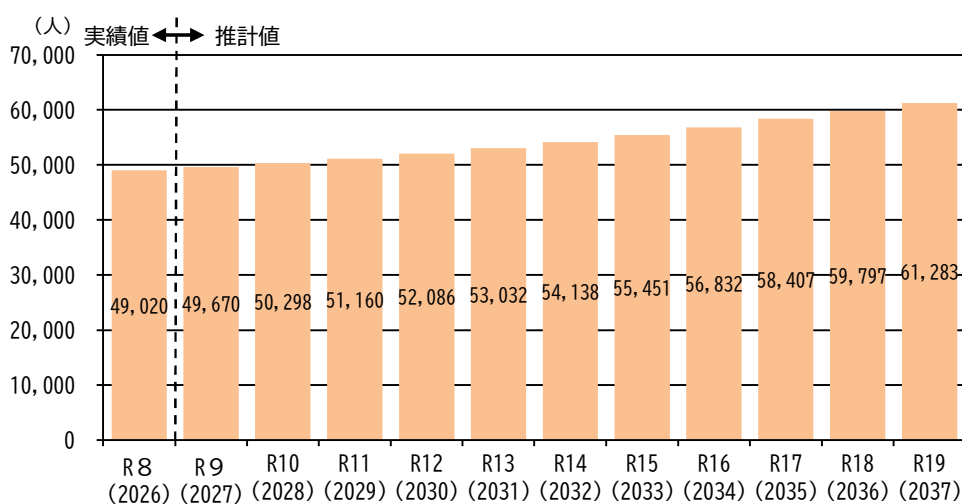
20～44 歳の女性人口が最終年の令和 19（2037）年まで、中期的に増加すると推計していることから、0 歳人口についても、令和 19（2037）年まで増加する推計となった（図表 10、図表 10-2）。

令和 19（2037）年の 0 歳人口は 2,912 人（令和 8 年比 26.1%増）、20～44 歳の女性人口は 61,283 人（令和 8 年比 25.0%増）となる見込みである。

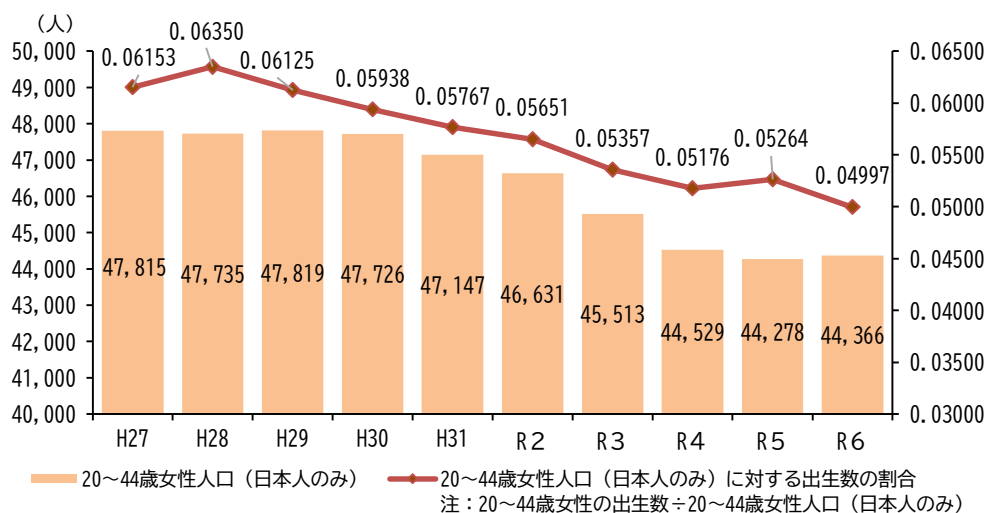
図表 10 0歳人口の推計



図表 10-2 20~44歳女性人口の推計



(参考) 図表 10-3 20~44歳女性人口に対する出生数の割合 (実績)



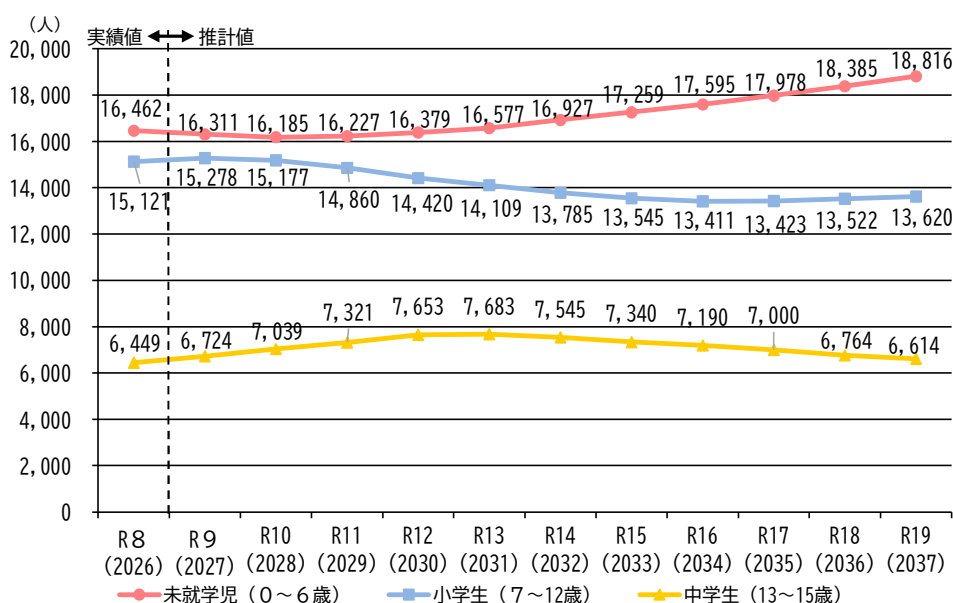
② 未就学児、小学生、中学生の人口（日本人+外国人）

未就学児（0～6歳）の人口は、令和10（2028）年まで微減となるものの、令和11（2029）年以降増加傾向が継続し、令和19（2037）年には18,816人（令和8年比14.3%増）となる見込みである（図表11）。

小学生（7～12歳）の人口は、令和9（2027）年まで一時微増した後、令和10（2028）年以降減少傾向となるが、令和17（2035）年以降増加傾向となり、令和19（2037）年には13,620人（令和8年比9.9%増）となる見込みである。

中学生（13～15歳）の人口は、令和13（2031）年まで増加傾向が継続するものの、令和14（2032）年以降減少傾向となり、令和19（2037）年には6,614人（令和8年比2.6%増）となる見込みである。

図表11 未就学児、小学生、中学生の人口の推計



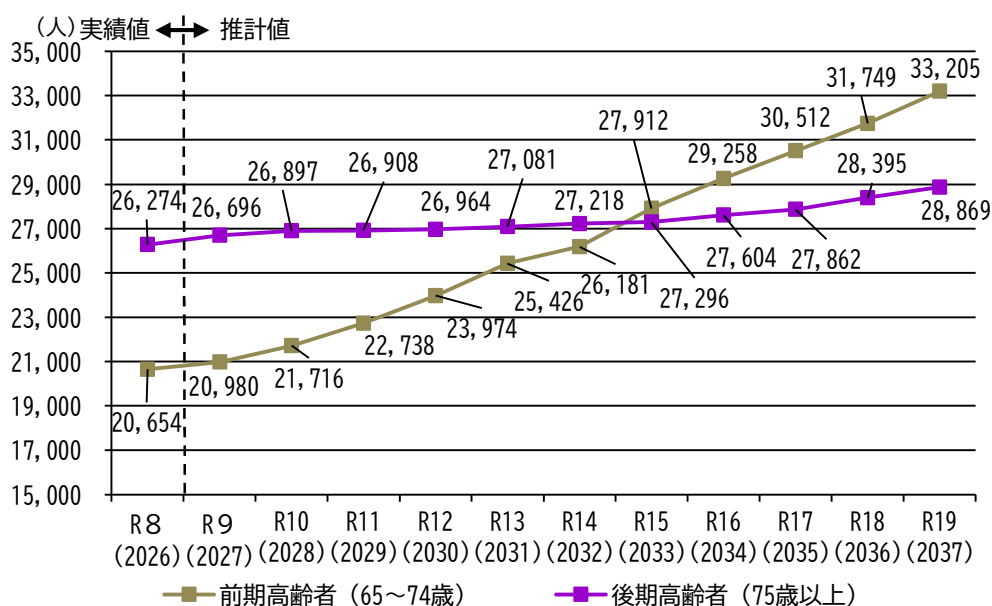
※便宜上、各年1月1日時点の0～6歳を未就学児、7～12歳を小学生、13～15歳を中学生とみなした。

③ 老年人口（日本人+外国人）

前期高齢者（65～74歳）は、令和19（2037）年まで増加傾向が継続すると推計し、令和19（2037）年には33,205人（令和8年比60.8%増）となる見込みである（図表12）。

後期高齢者（75歳以上）は、やや増加傾向になると推計し、令和19（2037）年には28,869人（令和8年比9.9%増）となる見込みであり、令和15（2033）年には、前期高齢者（65～74歳）が後期高齢者（75歳以上）を上回る見通しとなっている。

図表12 前期高齢者と後期高齢者の人口の推計

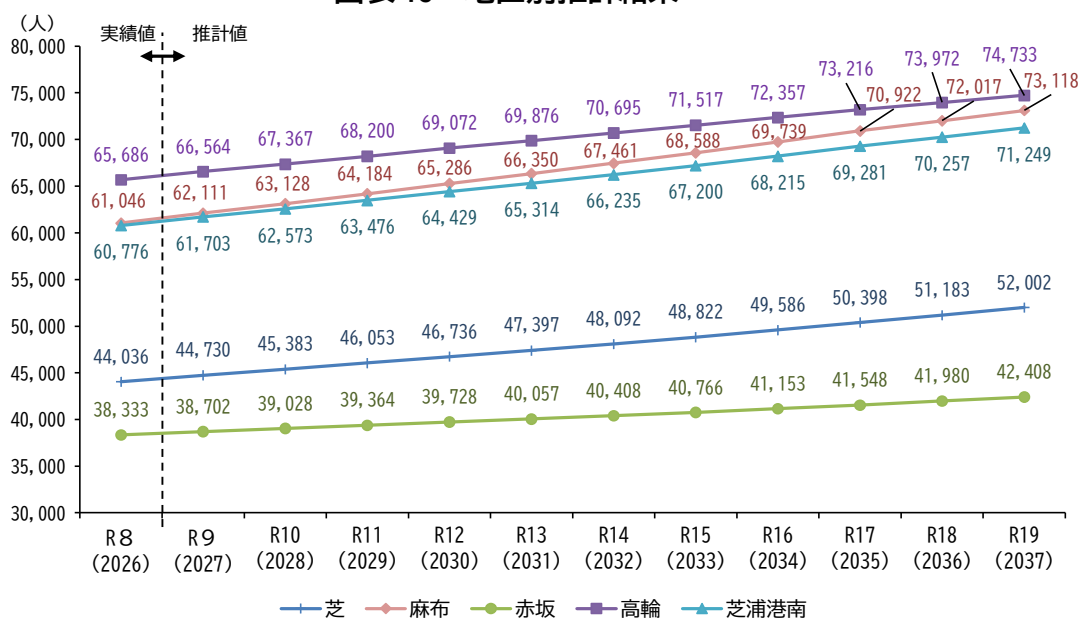


3 地区の将来人口推計（日本人+外国人）

(1) 5地区の推計結果

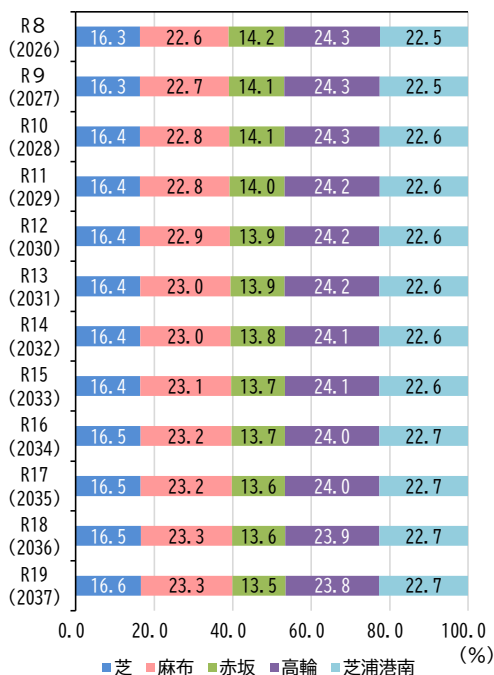
地区別の将来人口は、区全体と同様に、中長期的な人口増加を見込んでおり、令和19（2037）年には、高輪地区が74,733人（令和8年比13.8%増）で最も多く、次に麻布地区が73,118人（令和8年比19.8%増）、芝浦港南地区が71,249人（令和8年比17.2%増）、芝地区が52,002人（令和8年比18.1%増）、赤坂地区が42,408人（令和8年比10.6%増）となる見込みとなっている（図表13）。

図表13 地区別推計結果



地区別の構成比は、令和8（2026）年から推計最終年の令和19（2037）年まで、大きな変化はないと見込んでいる（図表14）。

図表14 地区別構成比の推移



地区別の年齢三区分別の構成比は、赤坂地区を除く全ての地区で年少人口の割合が減少し、芝地区を除く全ての地区で老年人口の割合が増加すると見込んでいる（図表 15）。

芝地区では、年少人口の割合が 1.2%減少、生産年齢人口の割合は 1.2%増加し、老年人口の割合は 0.1%減少すると見込んでいる。

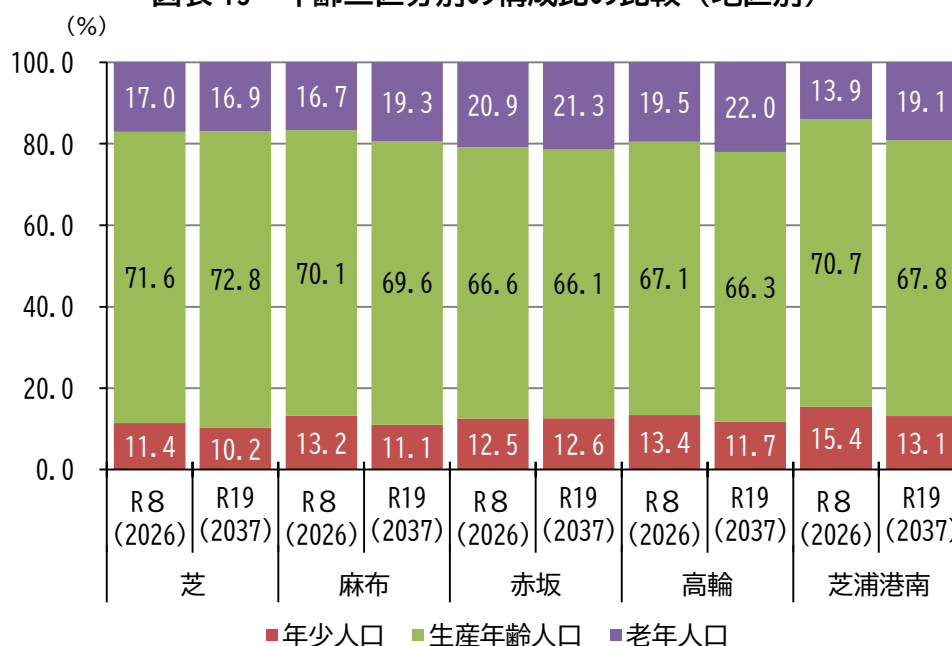
麻布地区では、年少人口の割合が 2.1%、生産年齢人口の割合が 0.5%減少し、老年人口の割合が 2.6%増加すると見込んでいる。

赤坂地区は、年少人口の割合が 0.1%増加、生産年齢人口の割合が 0.5%減少し、老年人口の割合が 0.4%増加すると見込んでいる。

高輪地区は、年少人口の割合が 1.7%、生産年齢人口の割合が 0.8%減少し、老年人口の割合が 2.5%増加すると見込んでいる。

芝浦港南地区は、年少人口の割合が 2.3%、生産年齢人口の割合が 2.9%減少し、老年人口の割合が 5.2%増加すると見込んでいる。

図表 15 年齢三区分別の構成比の比較（地区別）

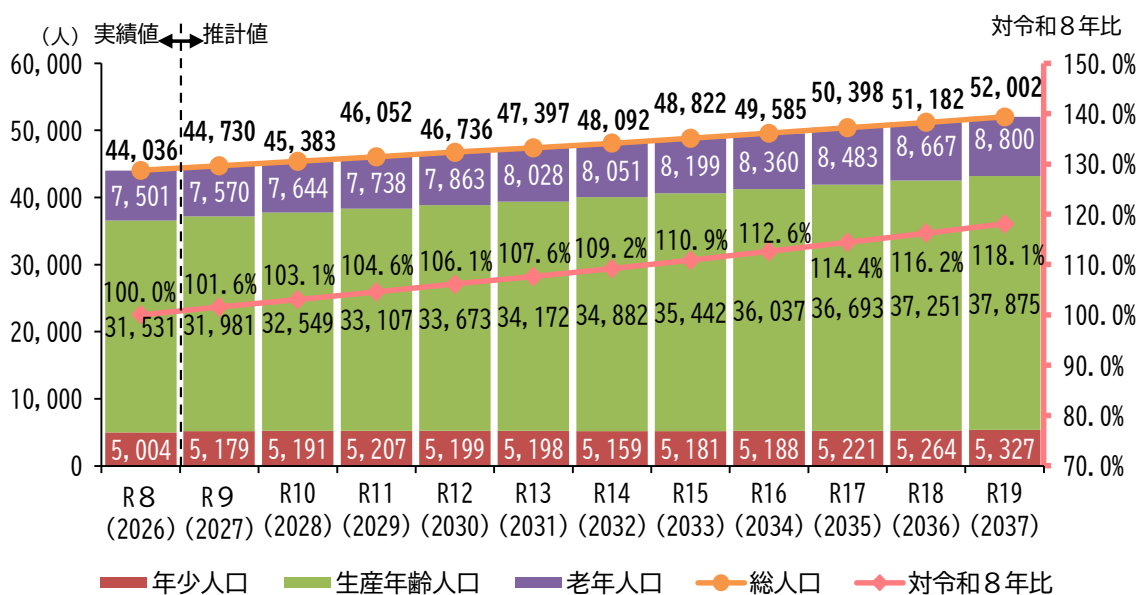


(2) 芝地区の推計結果

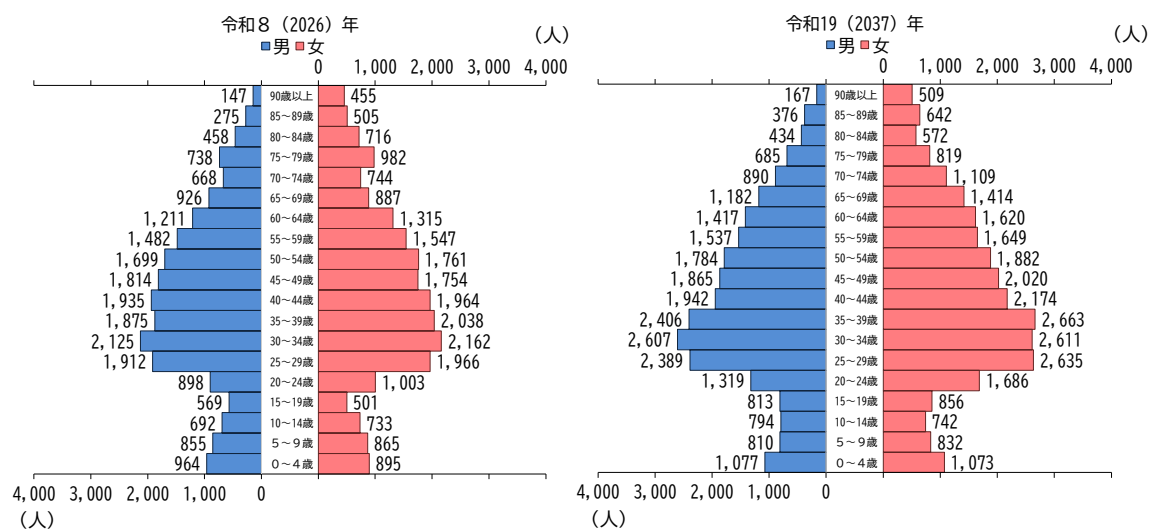
芝地区の将来人口は、令和5（2023）年以降増加傾向が継続し、令和19（2037）年には総人口が7,966人増加し、52,002人となる見通しである（図表16）。年齢三区分別のいずれの区分も増加すると見込んでおり、年少人口が323人、生産年齢人口が6,344人、老年人口が1,299人増加すると推計した。

年齢階層別では、男性・女性ともに700人以上増加する階層はないと見込んでいる（図表17）。

図表16 芝地区の推計結果



図表17 芝地区の年齢階層別人口

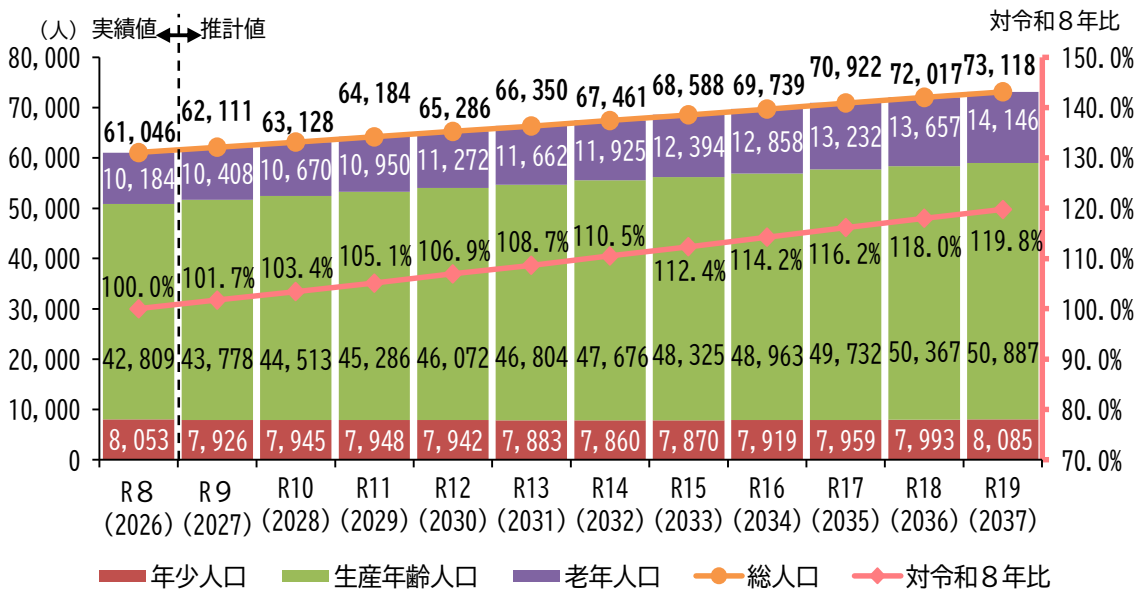


(3) 麻布地区の推計結果

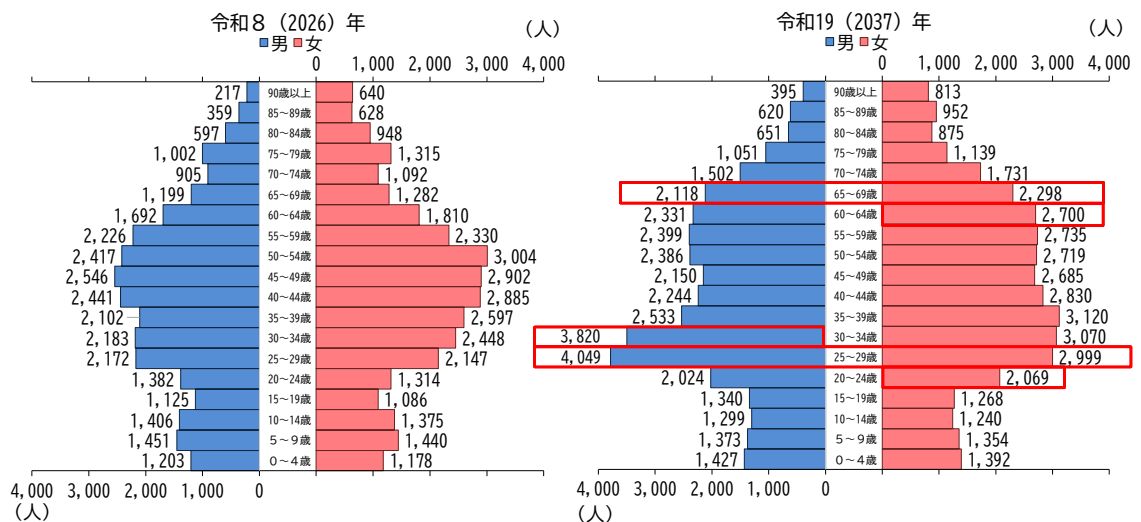
麻布地区の将来人口は、令和5（2023）年以降増加傾向が継続し、令和19（2037）年には総人口が12,072人増加し、73,118人となる見通しである（図表18）。年齢三区分別のいずれの区分も増加すると見込んでおり、年少人口が32人、生産年齢人口が8,078人、老年人口が3,962人増加すると推計した。

年齢階層別では、男性の30～34歳及び女性の20～24歳と60～64歳、男性・女性の25～29歳と65～69歳で700人以上の増加を見込んでいる（図表19）。

図表18 麻布地区の推計結果



図表19 麻布地区の年齢階層別人口



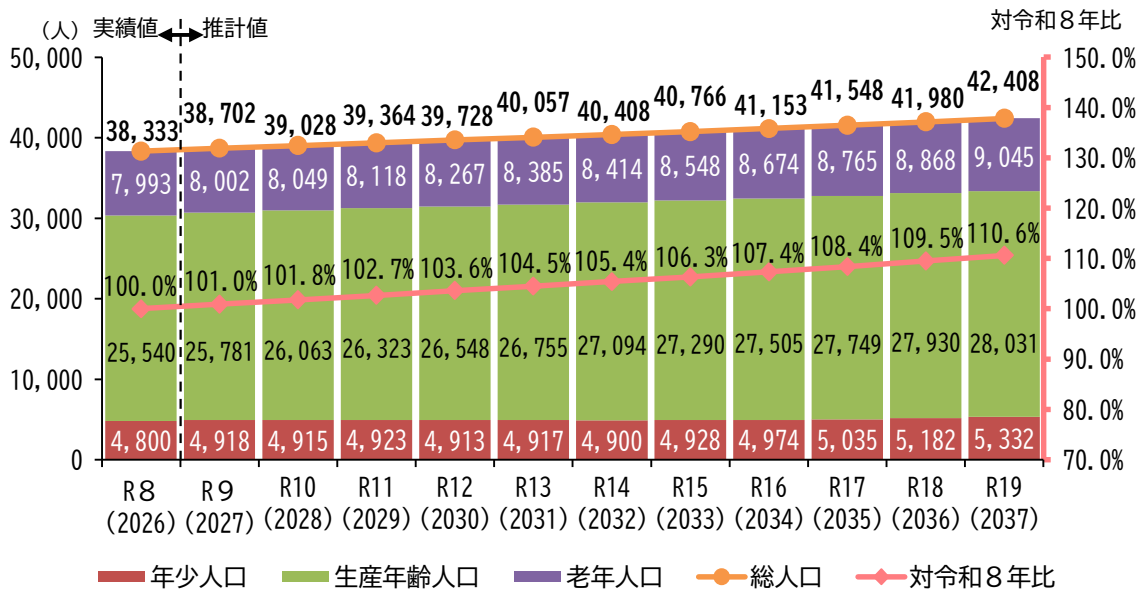
□ : 令和19(2037)年までに人口が700人以上増加する年齢階層

(4) 赤坂地区の推計結果

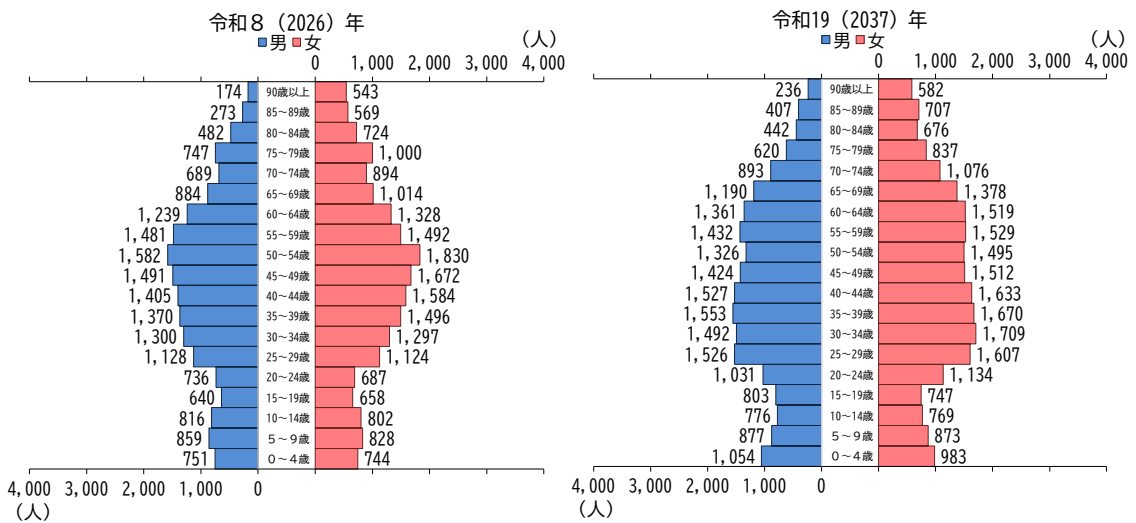
赤坂地区の将来人口は、令和5（2023）年以降増加傾向が継続し、令和19（2037）年には総人口が4,075人増加し、42,408人となる見通しである（図表20）。年齢三区分別のいずれの区分も増加すると見込んでおり、年少人口が532人、生産年齢人口が2,491人、老年人口が1,052人増加すると推計した。

年齢階層別では、男性・女性ともに700人以上増加する階層はないと見込んでいる（図表21）。

図表20 赤坂地区の推計結果



図表21 赤坂地区の年齢階層別人口

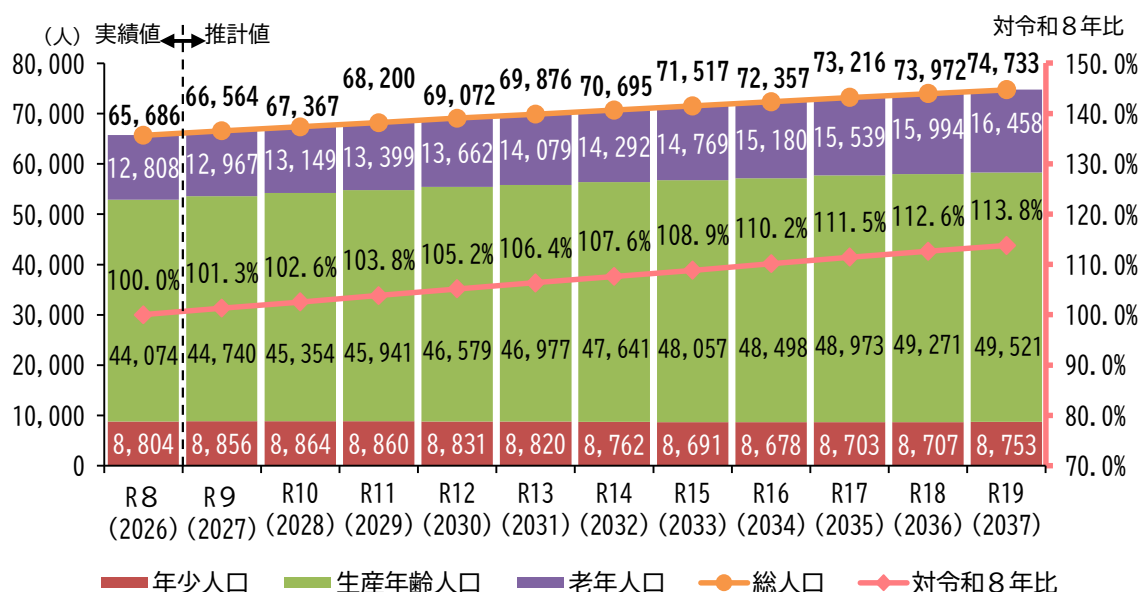


(5) 高輪地区の推計結果

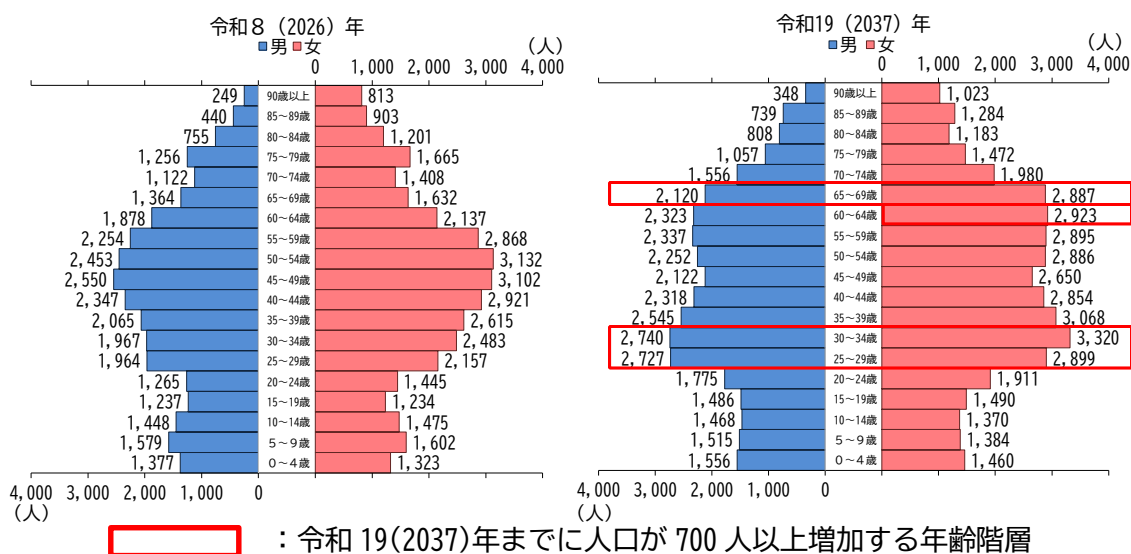
高輪地区の将来人口は、令和5（2023）年以降増加傾向が継続し、令和19（2037）年には総人口が9,047人増加し、74,733人となる見通しである（図表22）。年少人口が51人減少する一方で、生産年齢人口が5,447人、老年人口が3,650人増加すると推計した。

年齢階層別では、女性の60～64歳及び男性・女性の25～34歳と65～69歳で700人以上の増加を見込んでいる（図表23）。

図表22 高輪地区の推計結果



図表23 高輪地区の年齢階層別人口

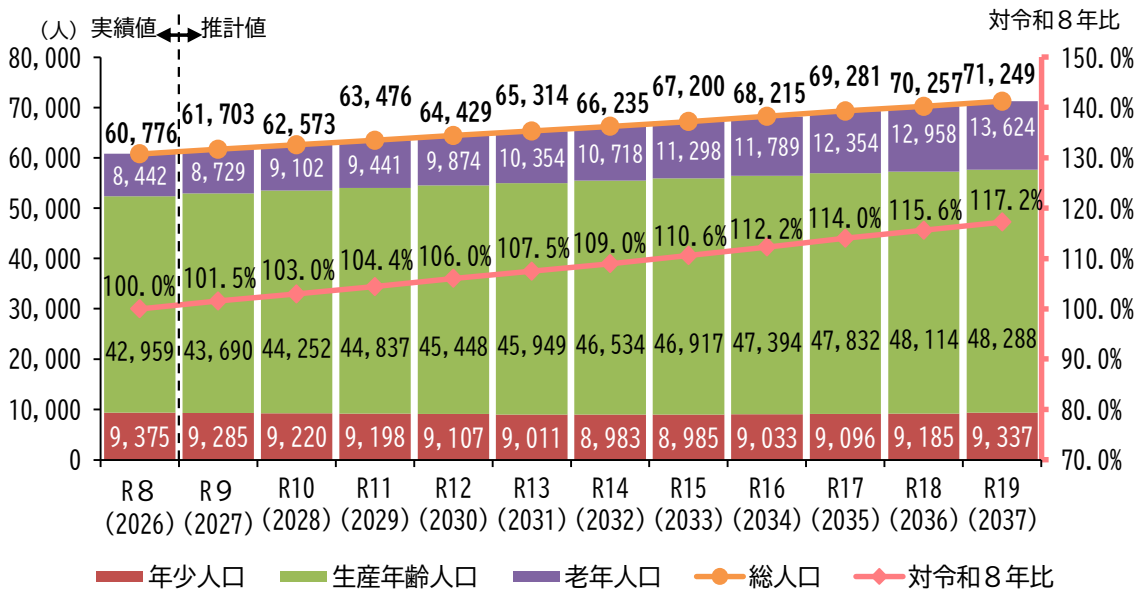


(6) 芝浦港南地区の推計結果

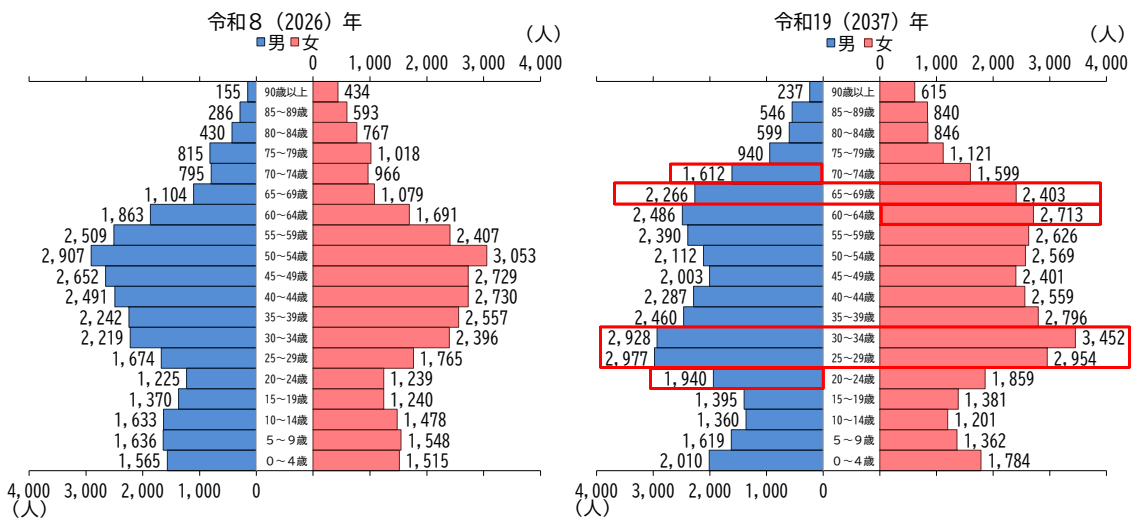
芝浦港南地区の将来人口は、令和5（2023）年以降増加傾向が継続し、令和19（2037）年には総人口が10,473人増加し、71,249人となる見通しである（図表24）。年少人口が38人減少する一方で、生産年齢人口が5,329人、老年人口が5,182人増加すると推計した。

年齢階層別では、男性の20～24歳と70～74歳及び女性の60～64歳、男性・女性の25～34歳と65～69歳で700人以上の増加を見込んでいる（図表25）。

図表24 芝浦港南地区の推計結果



図表25 芝浦港南地区の年齢階層別人口



□ : 令和19(2037)年までに人口が700人以上増加する年齢階層

推計結果資料

1 港区全体の各歳別推計結果

(1) 男女計

男女計・各歳人口												
港区	基準年											
	2026 令和8年	2027 令和9年	2028 令和10年	2029 令和11年	2030 令和12年	2031 令和13年	2032 令和14年	2033 令和15年	2034 令和16年	2035 令和17年	2036 令和18年	2037 令和19年
男女計	269,877	273,810	277,480	281,277	285,250	288,994	292,891	296,893	301,050	305,365	309,409	313,509
0歳	2,309	2,363	2,383	2,413	2,455	2,547	2,592	2,645	2,710	2,778	2,844	2,912
1歳	2,254	2,342	2,394	2,414	2,444	2,486	2,577	2,623	2,676	2,741	2,807	2,873
2歳	2,343	2,235	2,311	2,364	2,384	2,412	2,452	2,542	2,587	2,639	2,701	2,765
3歳	2,276	2,325	2,214	2,287	2,342	2,361	2,389	2,429	2,516	2,561	2,610	2,670
4歳	2,333	2,271	2,312	2,204	2,275	2,331	2,350	2,378	2,417	2,504	2,546	2,595
5歳	2,457	2,325	2,257	2,298	2,191	2,260	2,318	2,336	2,364	2,403	2,487	2,528
6歳	2,490	2,450	2,314	2,247	2,288	2,181	2,249	2,306	2,324	2,352	2,390	2,472
7歳	2,478	2,467	2,421	2,289	2,222	2,262	2,157	2,224	2,281	2,299	2,325	2,363
8歳	2,574	2,489	2,475	2,428	2,297	2,230	2,269	2,165	2,231	2,290	2,308	2,334
9歳	2,664	2,570	2,484	2,471	2,423	2,293	2,227	2,266	2,161	2,227	2,285	2,303
10歳	2,597	2,656	2,559	2,474	2,462	2,413	2,286	2,219	2,258	2,152	2,218	2,276
11歳	2,507	2,596	2,653	2,555	2,471	2,455	2,405	2,279	2,213	2,252	2,146	2,211
12歳	2,301	2,500	2,586	2,643	2,545	2,457	2,441	2,392	2,267	2,202	2,239	2,134
13歳	2,293	2,296	2,490	2,577	2,633	2,530	2,444	2,427	2,379	2,254	2,190	2,227
14歳	2,160	2,279	2,283	2,473	2,560	2,612	2,509	2,423	2,406	2,359	2,234	2,171
15歳	1,996	2,149	2,266	2,271	2,459	2,540	2,592	2,490	2,405	2,387	2,340	2,216
16歳	1,962	1,971	2,117	2,232	2,239	2,388	2,469	2,518	2,419	2,336	2,304	2,260
17歳	1,948	1,954	1,961	2,104	2,220	2,197	2,341	2,421	2,469	2,372	2,277	2,245
18歳	1,852	2,001	2,005	2,014	2,158	2,246	2,225	2,369	2,450	2,499	2,387	2,292
19歳	1,902	2,036	2,192	2,196	2,205	2,335	2,428	2,404	2,562	2,648	2,688	2,567
20歳	1,819	1,992	2,132	2,295	2,299	2,277	2,412	2,508	2,482	2,646	2,721	2,761
21歳	1,869	1,995	2,178	2,319	2,492	2,466	2,439	2,588	2,694	2,659	2,806	2,883
22歳	2,058	2,133	2,273	2,483	2,639	2,801	2,775	2,745	2,910	3,035	2,960	3,123
23歳	2,578	2,615	2,708	2,885	3,153	3,311	3,517	3,486	3,448	3,653	3,776	3,681
24歳	2,870	3,016	3,057	3,170	3,386	3,650	3,825	4,046	4,010	3,963	4,164	4,300
25歳	3,222	3,253	3,418	3,463	3,589	3,789	4,082	4,283	4,522	4,478	4,376	4,604
26歳	3,349	3,624	3,656	3,840	3,893	4,022	4,251	4,576	4,794	5,058	4,985	4,868
27歳	3,694	3,656	3,953	3,989	4,190	4,233	4,383	4,641	4,990	5,217	5,459	5,381
28歳	3,849	3,971	4,227	4,247	4,285	4,486	4,533	4,697	4,981	5,351	5,553	5,802
29歳	3,895	4,095	4,212	4,168	4,510	4,538	4,749	4,799	4,981	5,293	5,649	5,846
30歳	4,014	4,039	4,238	4,358	4,312	4,651	4,680	4,898	4,946	5,140	5,435	5,798
31歳	4,194	4,159	4,173	4,380	4,498	4,454	4,807	4,838	5,062	5,112	5,313	5,631
32歳	4,174	4,268	4,222	4,235	4,448	4,561	4,519	4,878	4,910	5,134	5,178	5,390
33歳	4,054	4,270	4,355	4,309	4,320	4,538	4,649	4,608	4,976	5,010	5,231	5,275
34歳	4,144	4,152	4,362	4,448	4,401	4,412	4,634	4,746	4,705	5,079	5,107	5,330
35歳	4,093	4,191	4,188	4,398	4,485	4,437	4,448	4,673	4,783	4,743	5,113	5,140
36歳	4,158	4,164	4,249	4,246	4,460	4,543	4,494	4,502	4,733	4,837	4,800	5,177
37歳	4,149	4,204	4,201	4,286	4,283	4,494	4,577	4,528	4,535	4,768	4,871	4,834
38歳	4,299	4,183	4,229	4,226	4,312	4,305	4,515	4,600	4,550	4,557	4,790	4,891
39歳	4,258	4,297	4,174	4,218	4,216	4,298	4,291	4,500	4,584	4,534	4,541	4,773
40歳	4,470	4,278	4,308	4,185	4,228	4,223	4,307	4,299	4,507	4,592	4,542	4,547
41歳	4,578	4,478	4,277	4,307	4,184	4,227	4,220	4,302	4,295	4,503	4,583	4,533
42歳	4,502	4,570	4,462	4,263	4,291	4,168	4,209	4,203	4,285	4,278	4,481	4,560
43歳	4,599	4,508	4,569	4,460	4,262	4,290	4,167	4,208	4,202	4,283	4,273	4,475
44歳	4,554	4,589	4,492	4,553	4,445	4,246	4,273	4,151	4,190	4,185	4,265	4,254
45歳	4,642	4,569	4,598	4,501	4,561	4,452	4,253	4,279	4,157	4,198	4,189	4,265
46歳	4,683	4,625	4,545	4,573	4,476	4,534	4,424	4,227	4,252	4,132	4,168	4,159
47歳	4,574	4,667	4,604	4,523	4,551	4,451	4,509	4,400	4,204	4,228	4,108	4,143
48歳	4,670	4,564	4,651	4,586	4,505	4,528	4,428	4,487	4,378	4,184	4,206	4,087
49歳	4,643	4,651	4,540	4,626	4,562	4,478	4,500	4,401	4,460	4,352	4,158	4,179
50歳	4,621	4,615	4,619	4,508	4,594	4,526	4,442	4,463	4,365	4,425	4,315	4,125
51歳	4,847	4,611	4,599	4,603	4,492	4,571	4,503	4,419	4,440	4,343	4,399	4,291
52歳	4,904	4,843	4,603	4,590	4,594	4,476	4,554	4,487	4,402	4,424	4,324	4,381
53歳	4,693	4,872	4,807	4,570	4,556	4,553	4,436	4,512	4,445	4,360	4,379	4,280
54歳	4,773	4,666	4,837	4,773	4,540	4,517	4,515	4,399	4,473	4,405	4,316	4,334
55歳	4,514	4,758	4,648	4,817	4,754	4,516	4,493	4,490	4,375	4,448	4,379	4,290
56歳	4,209	4,462	4,701	4,591	4,758	4,694	4,461	4,436	4,434	4,319	4,386	4,317
57歳	4,279	4,188	4,435	4,673	4,565	4,727	4,665	4,434	4,408	4,406	4,288	4,353
58歳	4,353	4,247	4,154	4,397	4,634	4,526	4,686	4,624	4,396	4,370	4,364	4,246
59歳	3,241	4,319	4,211	4,119	4,361	4,594	4,487	4,645	4,584	4,359	4,328	4,322
60歳	3,855	3,198	4,255	4,149	4,059	4,295	4,528	4,421	4,576	4,516	4,292	4,258
61歳	3,516	3,793	3,144	4,183	4,077	3,991	4,223	4,451	4,347	4,498	4,439	4,219
62歳	3,151	3,468	3,738	3,100	4,122	4,019	3,933	4,162	4,388	4,284	4,433	4,374
63歳	2,965	3,110	3,419	3,684	3,057	4,063	3,961	3,877	4,103	4,323	4,223	4,369
64歳	2,677	2,933	3,072	3,377	3,641	3,021	4,014	3,913	3,831	4,053	4,273	4,173
65歳	2,667	2,639	2,869	3,004	3,318	3,592	2,998	3,941	3,846	3,811	4,015	4,264
66歳	2,354	2,625	2,610	2,837	2,969	3,277	3,545	2,962	3,893	3,793	3,761	3,959
67歳	2,331	2,321	2,574	2,559	2,781	2,906	3,206	3,472	2,898	3,807	3,711	3,675
68歳	2,005	2,306	2,302	2,552	2,537	2,754	2,877	3,175	3,438	2,868	3,768	3,670
69歳	2,014	1,970	2,264	2,260	2,504	2,487	2,699	2,821	3,113	3,368	2,811	3,690
70歳	1,899	1,971	1,939	2,228	2,224	2,461	2,443	2,654	2,773	3,056	3,309	2,759

71歳	1,835	1,865	1,941	1,909	2,192	2,188	2,420	2,404	2,611	2,725	3,004	3,251
72歳	1,746	1,789	1,814	1,887	1,855	2,130	2,125	2,353	2,336	2,536	2,645	2,915
73歳	1,854	1,681	1,757	1,781	1,852	1,819	2,089	2,085	2,309	2,290	2,487	2,592
74歳	1,949	1,814	1,646	1,720	1,742	1,812	1,779	2,044	2,041	2,257	2,239	2,430
75歳	1,969	1,901	1,776	1,613	1,684	1,707	1,774	1,744	2,002	1,998	2,209	2,191
76歳	2,375	1,937	1,865	1,744	1,584	1,653	1,675	1,742	1,713	1,964	1,964	2,169
77歳	2,282	2,309	1,891	1,822	1,704	1,548	1,615	1,637	1,703	1,672	1,920	1,919
78歳	2,335	2,223	2,249	1,842	1,774	1,660	1,507	1,573	1,595	1,657	1,630	1,870
79歳	1,577	2,266	2,167	2,194	1,798	1,732	1,621	1,474	1,538	1,558	1,621	1,594
80歳	1,315	1,543	2,204	2,107	2,133	1,749	1,684	1,577	1,434	1,495	1,516	1,577
81歳	1,434	1,289	1,494	2,134	2,039	2,073	1,698	1,635	1,531	1,389	1,449	1,469
82歳	1,521	1,388	1,240	1,436	2,051	1,967	2,001	1,638	1,577	1,476	1,340	1,397
83歳	1,455	1,467	1,333	1,190	1,378	1,973	1,891	1,926	1,578	1,519	1,424	1,292
84歳	1,353	1,384	1,390	1,262	1,125	1,309	1,875	1,797	1,831	1,498	1,443	1,352
85歳	1,190	1,279	1,301	1,307	1,187	1,062	1,235	1,769	1,695	1,727	1,414	1,361
86歳	984	1,131	1,211	1,233	1,239	1,129	1,010	1,174	1,682	1,610	1,653	1,353
87歳	910	931	1,073	1,149	1,170	1,180	1,076	963	1,119	1,600	1,543	1,585
88歳	935	844	861	993	1,060	1,086	1,094	999	893	1,037	1,493	1,438
89歳	812	856	773	788	908	973	998	1,005	917	817	957	1,377
90歳以上	3,827	3,948	4,069	4,093	4,128	4,280	4,464	4,643	4,797	4,843	4,819	4,926

男女計5歳階級・3区分人口

港区	基準年											
	2026 令和8年	2027 令和9年	2028 令和10年	2029 令和11年	2030 令和12年	2031 令和13年	2032 令和14年	2033 令和15年	2034 令和16年	2035 令和17年	2036 令和18年	2037 令和19年
男女計	269,877	273,810	277,480	281,277	285,250	288,994	292,891	296,893	301,050	305,365	309,409	313,509
0～4歳	11,515	11,536	11,613	11,681	11,900	12,136	12,360	12,617	12,907	13,223	13,509	13,815
5～9歳	12,663	12,301	11,952	11,734	11,421	11,226	11,219	11,296	11,361	11,571	11,795	11,999
10～14歳	11,858	12,327	12,570	12,722	12,671	12,467	12,085	11,741	11,523	11,219	11,027	11,019
15～19歳	9,660	10,111	10,541	10,817	11,281	11,706	12,055	12,201	12,305	12,242	11,996	11,581
20～24歳	11,194	11,751	12,349	13,153	13,968	14,505	14,968	15,372	15,544	15,957	16,428	16,748
25～29歳	18,009	18,599	19,166	19,706	20,467	21,068	21,999	22,996	24,268	25,397	26,023	26,500
30～34歳	20,580	20,888	21,350	21,729	21,979	22,615	23,289	23,968	24,599	25,476	26,264	27,425
35～39歳	20,957	21,039	21,041	21,374	21,755	22,077	22,326	22,802	23,185	23,439	24,115	24,815
40～44歳	22,703	22,424	22,108	21,769	21,410	21,154	21,176	21,163	21,479	21,841	22,143	22,369
45～49歳	23,212	23,076	22,937	22,809	22,656	22,443	22,114	21,794	21,451	21,094	20,828	20,833
50～54歳	23,838	23,606	23,465	23,044	22,776	22,643	22,450	22,280	22,126	21,956	21,734	21,410
55～59歳	20,596	21,974	22,148	22,598	23,071	23,058	22,791	22,629	22,197	21,902	21,744	21,527
60～64歳	16,164	16,501	17,628	18,493	18,956	19,389	20,659	20,825	21,244	21,676	21,659	21,392
65～69歳	11,371	11,860	12,619	13,213	14,110	15,016	15,324	16,372	17,188	17,648	18,065	19,258
70～74歳	9,283	9,120	9,097	9,525	9,864	10,410	10,857	11,540	12,069	12,864	13,684	13,947
75～79歳	10,538	10,636	9,949	9,215	8,545	8,300	8,193	8,170	8,550	8,850	9,344	9,742
80～84歳	7,078	7,072	7,660	8,130	8,727	9,070	9,148	8,573	7,951	7,377	7,172	7,087
85～89歳	4,831	5,041	5,220	5,470	5,565	5,430	5,413	5,910	6,306	6,792	7,059	7,114
90歳以上	3,827	3,948	4,069	4,093	4,128	4,280	4,464	4,643	4,797	4,843	4,819	4,926
年少人口	36,036	36,164	36,135	36,137	35,993	35,829	35,664	35,654	35,791	36,014	36,331	36,834
生産年齢人口	186,913	189,969	192,731	195,494	198,320	200,657	203,827	206,031	208,398	210,979	212,935	214,602
老年人口	46,928	47,677	48,613	49,646	50,938	52,507	53,400	55,208	56,861	58,373	60,144	62,074

1 港区全体の各歳別推計結果

(2) 男性

男女別・各歳人口												
港区	基準年											
	2026 令和8年	2027 令和9年	2028 令和10年	2029 令和11年	2030 令和12年	2031 令和13年	2032 令和14年	2033 令和15年	2034 令和16年	2035 令和17年	2036 令和18年	2037 令和19年
男	127,056	128,928	130,659	132,443	134,305	136,061	137,894	139,776	141,745	143,787	145,663	147,554
0歳	1,178	1,213	1,224	1,239	1,261	1,308	1,331	1,358	1,391	1,426	1,461	1,495
1歳	1,143	1,202	1,237	1,248	1,263	1,285	1,332	1,356	1,383	1,417	1,451	1,485
2歳	1,214	1,133	1,187	1,221	1,232	1,246	1,267	1,314	1,337	1,364	1,396	1,429
3歳	1,159	1,206	1,122	1,175	1,210	1,220	1,234	1,255	1,300	1,323	1,349	1,380
4歳	1,166	1,152	1,194	1,112	1,164	1,199	1,208	1,223	1,243	1,288	1,309	1,334
5歳	1,224	1,162	1,145	1,186	1,105	1,155	1,191	1,201	1,215	1,235	1,278	1,299
6歳	1,311	1,220	1,156	1,139	1,180	1,099	1,149	1,185	1,194	1,208	1,228	1,271
7歳	1,262	1,304	1,211	1,149	1,132	1,172	1,092	1,141	1,178	1,187	1,201	1,220
8歳	1,241	1,269	1,310	1,216	1,155	1,137	1,178	1,097	1,147	1,184	1,193	1,206
9歳	1,342	1,247	1,273	1,315	1,220	1,160	1,142	1,182	1,102	1,151	1,189	1,198
10歳	1,334	1,336	1,240	1,267	1,309	1,214	1,156	1,137	1,177	1,097	1,145	1,183
11歳	1,264	1,336	1,337	1,241	1,268	1,308	1,212	1,155	1,136	1,176	1,096	1,144
12歳	1,151	1,259	1,330	1,331	1,235	1,259	1,299	1,204	1,147	1,129	1,168	1,089
13歳	1,119	1,152	1,258	1,329	1,330	1,232	1,256	1,294	1,201	1,143	1,125	1,164
14歳	1,127	1,115	1,148	1,252	1,325	1,322	1,224	1,248	1,285	1,193	1,135	1,117
15歳	1,012	1,115	1,102	1,135	1,238	1,307	1,304	1,208	1,231	1,268	1,177	1,119
16歳	988	995	1,093	1,081	1,114	1,198	1,266	1,262	1,170	1,191	1,217	1,132
17歳	1,011	980	986	1,082	1,070	1,089	1,170	1,238	1,233	1,144	1,157	1,181
18歳	983	1,036	1,003	1,009	1,107	1,080	1,101	1,182	1,252	1,246	1,148	1,160
19歳	947	1,092	1,145	1,109	1,115	1,211	1,182	1,203	1,293	1,366	1,354	1,247
20歳	909	995	1,148	1,204	1,166	1,159	1,257	1,228	1,249	1,343	1,410	1,397
21歳	923	974	1,064	1,225	1,282	1,224	1,216	1,321	1,290	1,312	1,395	1,463
22歳	1,023	1,021	1,076	1,176	1,353	1,395	1,332	1,323	1,438	1,405	1,411	1,502
23歳	1,265	1,281	1,275	1,343	1,468	1,671	1,724	1,646	1,636	1,777	1,719	1,727
24歳	1,386	1,509	1,525	1,525	1,611	1,737	1,970	2,021	1,929	1,916	2,066	1,999
25歳	1,589	1,610	1,751	1,769	1,771	1,850	1,993	2,258	2,312	2,207	2,170	2,341
26歳	1,646	1,786	1,808	1,967	1,986	1,983	2,072	2,232	2,528	2,588	2,458	2,417
27歳	1,868	1,795	1,947	1,972	2,146	2,158	2,164	2,268	2,440	2,754	2,790	2,649
28歳	1,823	1,995	1,915	2,078	2,104	2,283	2,295	2,305	2,417	2,599	2,915	2,948
29歳	1,924	1,925	2,101	2,017	2,191	2,212	2,402	2,412	2,430	2,555	2,730	3,053
30歳	1,936	1,982	1,979	2,159	2,073	2,245	2,267	2,462	2,471	2,495	2,614	2,791
31歳	1,999	2,000	2,043	2,040	2,224	2,136	2,314	2,338	2,539	2,546	2,575	2,703
32歳	1,964	2,000	1,997	2,040	2,037	2,219	2,132	2,311	2,336	2,537	2,539	2,576
33歳	1,937	2,005	2,036	2,034	2,077	2,074	2,258	2,170	2,353	2,378	2,581	2,580
34歳	1,958	1,971	2,035	2,066	2,064	2,107	2,105	2,291	2,202	2,387	2,409	2,613
35歳	1,875	1,973	1,980	2,044	2,075	2,073	2,117	2,114	2,301	2,212	2,393	2,415
36歳	1,977	1,895	1,986	1,994	2,058	2,086	2,084	2,128	2,125	2,311	2,222	2,405
37歳	1,885	1,987	1,900	1,991	1,999	2,060	2,087	2,086	2,129	2,127	2,312	2,223
38歳	1,979	1,904	2,001	1,914	2,007	2,011	2,072	2,100	2,098	2,142	2,139	2,325
39歳	1,938	1,977	1,898	1,994	1,907	1,998	2,002	2,062	2,090	2,088	2,131	2,129
40歳	2,087	1,940	1,974	1,896	1,990	1,901	1,994	1,997	2,056	2,085	2,083	2,126
41歳	2,125	2,106	1,954	1,988	1,909	2,004	1,915	2,004	2,008	2,068	2,094	2,092
42歳	2,123	2,115	2,091	1,941	1,974	1,896	1,989	1,901	1,990	1,994	2,051	2,076
43歳	2,167	2,126	2,114	2,090	1,940	1,973	1,895	1,987	1,899	1,988	1,990	2,046
44歳	2,117	2,161	2,117	2,106	2,081	1,932	1,964	1,886	1,976	1,890	1,978	1,979
45歳	2,206	2,133	2,174	2,129	2,118	2,093	1,942	1,974	1,897	1,989	1,900	1,985
46歳	2,190	2,189	2,113	2,152	2,108	2,097	2,070	1,922	1,954	1,877	1,965	1,878
47歳	2,228	2,178	2,174	2,098	2,137	2,091	2,080	2,054	1,908	1,939	1,862	1,949
48歳	2,195	2,215	2,162	2,157	2,081	2,118	2,072	2,062	2,035	1,891	1,921	1,845
49歳	2,234	2,187	2,204	2,151	2,145	2,069	2,105	2,060	2,050	2,023	1,879	1,908
50歳	2,121	2,212	2,163	2,179	2,127	2,119	2,043	2,079	2,034	2,025	1,997	1,856
51歳	2,296	2,117	2,205	2,156	2,173	2,116	2,109	2,033	2,069	2,024	2,014	1,986
52歳	2,282	2,290	2,110	2,197	2,148	2,161	2,105	2,098	2,023	2,058	2,013	2,003
53歳	2,188	2,270	2,276	2,097	2,184	2,132	2,144	2,089	2,081	2,007	2,041	1,996
54歳	2,171	2,177	2,254	2,259	2,084	2,165	2,114	2,127	2,071	2,062	1,987	2,019
55歳	2,129	2,164	2,168	2,244	2,249	2,071	2,152	2,101	2,114	2,058	2,049	1,974
56歳	2,040	2,102	2,134	2,140	2,213	2,218	2,043	2,123	2,073	2,086	2,028	2,018
57歳	2,093	2,035	2,094	2,127	2,134	2,205	2,210	2,037	2,116	2,066	2,076	2,018
58歳	2,138	2,080	2,021	2,079	2,112	2,119	2,189	2,193	2,022	2,101	2,049	2,059
59歳	1,552	2,118	2,058	2,000	2,058	2,090	2,098	2,166	2,171	2,002	2,077	2,026
60歳	1,875	1,524	2,076	2,017	1,961	2,017	2,048	2,056	2,122	2,127	1,960	2,033
61歳	1,774	1,838	1,493	2,033	1,975	1,921	1,975	2,006	2,015	2,079	2,084	1,920
62歳	1,543	1,740	1,802	1,464	1,993	1,937	1,885	1,938	1,968	1,976	2,039	2,044
63歳	1,395	1,522	1,715	1,776	1,443	1,964	1,909	1,858	1,910	1,940	1,948	2,010
64歳	1,296	1,369	1,492	1,682	1,741	1,415	1,926	1,871	1,822	1,872	1,902	1,911
65歳	1,303	1,268	1,338	1,460	1,642	1,710	1,394	1,877	1,819	1,805	1,844	1,885
66歳	1,124	1,272	1,251	1,319	1,440	1,619	1,685	1,375	1,852	1,790	1,779	1,816
67歳	1,129	1,092	1,237	1,217	1,283	1,400	1,573	1,640	1,337	1,798	1,739	1,726
68歳	970	1,118	1,076	1,219	1,198	1,263	1,378	1,550	1,615	1,314	1,770	1,711
69歳	951	943	1,098	1,058	1,198	1,178	1,241	1,355	1,524	1,586	1,293	1,739
70歳	883	931	921	1,072	1,032	1,169	1,149	1,212	1,323	1,486	1,547	1,260

71歲	856	872	912	902	1,050	1,011	1,144	1,125	1,187	1,294	1,455	1,514
72歲	775	816	837	875	865	1,008	969	1,098	1,080	1,137	1,241	1,395
73歲	808	745	797	816	854	843	983	945	1,072	1,052	1,109	1,209
74歲	857	775	721	771	791	827	817	952	916	1,037	1,019	1,073
75歲	862	829	751	699	748	767	802	792	923	887	1,005	987
76歲	1,017	835	808	733	683	730	749	783	775	901	868	983
77歲	1,013	969	804	778	706	658	704	722	755	746	869	837
78歲	1,000	982	937	778	753	684	638	682	700	731	724	842
79歲	666	968	951	908	755	731	664	620	663	680	711	704
80歲	549	644	933	917	875	728	705	642	600	640	658	688
81歲	558	533	616	892	877	841	699	677	616	575	614	630
82歲	578	533	504	582	843	833	799	665	644	585	547	584
83歲	527	550	499	472	545	792	783	752	626	606	551	515
84歲	510	495	512	465	440	511	742	734	705	586	568	517
85歲	417	483	462	478	434	412	479	696	688	660	549	532
86歲	341	394	452	432	448	408	388	451	655	647	626	521
87歲	304	319	369	423	405	421	384	366	425	615	613	593
88歲	314	275	284	329	377	363	377	344	328	380	555	553
89歲	257	275	240	247	286	330	317	330	301	287	335	489
90歲以上	942	998	1,048	1,056	1,070	1,120	1,198	1,251	1,306	1,323	1,333	1,383

男女別5歲階級・3區分人口

港区	基準年											
	2026 令和8年	2027 令和9年	2028 令和10年	2029 令和11年	2030 令和12年	2031 令和13年	2032 令和14年	2033 令和15年	2034 令和16年	2035 令和17年	2036 令和18年	2037 令和19年
男	127,056	128,928	130,659	132,443	134,305	136,061	137,894	139,776	141,745	143,787	145,663	147,554
0~4歲	5,860	5,906	5,964	5,995	6,129	6,257	6,373	6,505	6,655	6,818	6,965	7,124
5~9歲	6,380	6,202	6,095	6,005	5,792	5,724	5,752	5,806	5,835	5,965	6,088	6,194
10~14歲	5,995	6,198	6,312	6,420	6,466	6,334	6,147	6,038	5,947	5,738	5,669	5,697
15~19歲	4,941	5,218	5,330	5,416	5,643	5,885	6,023	6,093	6,179	6,215	6,052	5,838
20~24歲	5,506	5,779	6,087	6,473	6,881	7,186	7,500	7,539	7,542	7,753	8,001	8,088
25~29歲	8,850	9,111	9,523	9,802	10,197	10,487	10,926	11,474	12,127	12,702	13,063	13,407
30~34歲	9,794	9,958	10,090	10,338	10,474	10,781	11,077	11,572	11,901	12,344	12,718	13,263
35~39歲	9,654	9,736	9,766	9,936	10,047	10,228	10,363	10,490	10,743	10,879	11,199	11,498
40~44歲	10,619	10,448	10,249	10,021	9,895	9,705	9,755	9,775	9,930	10,025	10,195	10,319
45~49歲	11,053	10,902	10,826	10,687	10,590	10,467	10,269	10,072	9,842	9,718	9,527	9,564
50~54歲	11,058	11,066	11,006	10,889	10,715	10,694	10,516	10,425	10,278	10,176	10,052	9,860
55~59歲	9,952	10,497	10,476	10,590	10,766	10,703	10,692	10,621	10,496	10,312	10,279	10,095
60~64歲	7,883	7,994	8,578	8,972	9,113	9,255	9,743	9,729	9,837	9,994	9,932	9,918
65~69歲	5,477	5,693	6,000	6,272	6,761	7,169	7,272	7,797	8,147	8,293	8,425	8,877
70~74歲	4,179	4,139	4,188	4,437	4,591	4,857	5,061	5,333	5,577	6,005	6,370	6,452
75~79歲	4,558	4,582	4,251	3,896	3,645	3,570	3,555	3,599	3,816	3,946	4,178	4,354
80~84歲	2,722	2,755	3,064	3,328	3,580	3,705	3,728	3,469	3,190	2,992	2,938	2,934
85~89歲	1,633	1,746	1,806	1,910	1,950	1,934	1,945	2,187	2,397	2,589	2,679	2,689
90歲以上	942	998	1,048	1,056	1,070	1,120	1,198	1,251	1,306	1,323	1,333	1,383
年少人口	18,235	18,306	18,371	18,420	18,387	18,315	18,272	18,350	18,437	18,521	18,722	19,015
生産年齢人口	89,310	90,707	91,931	93,125	94,321	95,391	96,863	97,791	98,875	100,117	101,018	101,850
老年人口	19,511	19,915	20,358	20,899	21,597	22,355	22,759	23,636	24,433	25,149	25,923	26,690

1 港区全体の各歳別推計結果

(3) 女性

男女別・各歳人口												
港区	基準年											
	2026 令和8年	2027 令和9年	2028 令和10年	2029 令和11年	2030 令和12年	2031 令和13年	2032 令和14年	2033 令和15年	2034 令和16年	2035 令和17年	2036 令和18年	2037 令和19年
女	142,821	144,882	146,821	148,833	150,945	152,933	154,996	157,117	159,306	161,578	163,746	165,955
0歳	1,131	1,150	1,159	1,174	1,195	1,239	1,261	1,287	1,318	1,351	1,384	1,417
1歳	1,111	1,140	1,157	1,166	1,181	1,201	1,245	1,267	1,293	1,324	1,356	1,388
2歳	1,129	1,101	1,124	1,142	1,152	1,166	1,185	1,228	1,250	1,275	1,305	1,336
3歳	1,117	1,120	1,091	1,112	1,132	1,141	1,155	1,174	1,216	1,238	1,262	1,290
4歳	1,167	1,119	1,118	1,092	1,111	1,133	1,142	1,155	1,174	1,216	1,237	1,260
5歳	1,233	1,163	1,113	1,112	1,087	1,105	1,127	1,136	1,149	1,168	1,209	1,229
6歳	1,179	1,230	1,158	1,108	1,107	1,082	1,100	1,121	1,130	1,143	1,162	1,202
7歳	1,216	1,163	1,210	1,140	1,091	1,089	1,065	1,082	1,104	1,112	1,125	1,143
8歳	1,333	1,220	1,165	1,213	1,142	1,093	1,092	1,067	1,085	1,107	1,115	1,127
9歳	1,322	1,323	1,211	1,156	1,203	1,133	1,085	1,083	1,059	1,076	1,097	1,105
10歳	1,263	1,320	1,319	1,207	1,153	1,199	1,130	1,082	1,081	1,055	1,073	1,093
11歳	1,243	1,260	1,315	1,314	1,203	1,147	1,193	1,125	1,077	1,076	1,050	1,067
12歳	1,150	1,241	1,256	1,312	1,310	1,198	1,142	1,188	1,120	1,073	1,071	1,045
13歳	1,174	1,145	1,233	1,248	1,304	1,299	1,188	1,133	1,178	1,111	1,065	1,063
14歳	1,033	1,164	1,135	1,221	1,236	1,290	1,284	1,176	1,121	1,165	1,100	1,054
15歳	984	1,034	1,163	1,136	1,221	1,234	1,289	1,282	1,174	1,119	1,163	1,098
16歳	974	976	1,023	1,151	1,125	1,191	1,202	1,256	1,249	1,144	1,086	1,129
17歳	937	974	975	1,022	1,150	1,107	1,171	1,183	1,236	1,228	1,121	1,064
18歳	869	966	1,002	1,005	1,051	1,165	1,124	1,187	1,199	1,254	1,239	1,132
19歳	955	944	1,047	1,087	1,090	1,125	1,246	1,201	1,269	1,282	1,334	1,320
20歳	910	997	984	1,091	1,133	1,118	1,155	1,280	1,232	1,303	1,311	1,364
21歳	946	1,021	1,114	1,094	1,209	1,242	1,223	1,267	1,403	1,347	1,411	1,420
22歳	1,035	1,112	1,197	1,308	1,286	1,406	1,443	1,422	1,472	1,630	1,549	1,621
23歳	1,313	1,335	1,433	1,542	1,685	1,640	1,793	1,840	1,813	1,876	2,057	1,954
24歳	1,484	1,507	1,532	1,645	1,774	1,912	1,855	2,025	2,081	2,047	2,098	2,301
25歳	1,633	1,643	1,667	1,695	1,818	1,939	2,089	2,025	2,209	2,271	2,206	2,263
26歳	1,703	1,838	1,847	1,873	1,906	2,039	2,179	2,344	2,266	2,470	2,528	2,452
27歳	1,826	1,861	2,006	2,017	2,044	2,075	2,219	2,373	2,550	2,464	2,668	2,732
28歳	2,026	1,976	2,012	2,160	2,181	2,203	2,238	2,393	2,564	2,752	2,638	2,854
29歳	1,971	2,170	2,111	2,159	2,320	2,326	2,348	2,387	2,551	2,738	2,919	2,793
30歳	2,078	2,057	2,259	2,199	2,239	2,406	2,412	2,436	2,475	2,645	2,821	3,008
31歳	2,195	2,159	2,131	2,340	2,275	2,318	2,493	2,500	2,523	2,566	2,738	2,928
32歳	2,210	2,268	2,225	2,195	2,411	2,342	2,387	2,567	2,574	2,597	2,640	2,815
33歳	2,117	2,265	2,319	2,275	2,244	2,464	2,391	2,438	2,623	2,631	2,650	2,695
34歳	2,186	2,181	2,327	2,382	2,337	2,305	2,529	2,455	2,503	2,692	2,698	2,717
35歳	2,218	2,218	2,207	2,354	2,410	2,364	2,331	2,558	2,482	2,531	2,719	2,725
36歳	2,181	2,269	2,263	2,253	2,401	2,457	2,410	2,375	2,608	2,526	2,578	2,772
37歳	2,264	2,217	2,301	2,294	2,284	2,433	2,490	2,442	2,406	2,642	2,559	2,611
38歳	2,320	2,279	2,228	2,312	2,305	2,294	2,443	2,500	2,452	2,415	2,651	2,566
39歳	2,320	2,320	2,276	2,224	2,308	2,300	2,289	2,438	2,494	2,446	2,409	2,644
40歳	2,383	2,338	2,334	2,289	2,238	2,321	2,313	2,302	2,451	2,507	2,459	2,422
41歳	2,453	2,373	2,324	2,319	2,275	2,223	2,305	2,298	2,287	2,434	2,489	2,441
42歳	2,379	2,455	2,371	2,322	2,317	2,272	2,221	2,302	2,295	2,284	2,430	2,484
43歳	2,432	2,382	2,454	2,370	2,322	2,317	2,272	2,221	2,303	2,295	2,283	2,428
44歳	2,437	2,428	2,375	2,447	2,363	2,314	2,310	2,265	2,214	2,295	2,287	2,275
45歳	2,436	2,436	2,424	2,372	2,444	2,360	2,310	2,304	2,260	2,209	2,289	2,281
46歳	2,493	2,436	2,432	2,420	2,368	2,438	2,354	2,305	2,298	2,254	2,203	2,282
47歳	2,346	2,489	2,430	2,425	2,414	2,359	2,429	2,346	2,297	2,290	2,246	2,194
48歳	2,475	2,348	2,489	2,430	2,424	2,410	2,356	2,425	2,343	2,293	2,285	2,242
49歳	2,409	2,464	2,336	2,475	2,417	2,409	2,395	2,341	2,410	2,329	2,279	2,271
50歳	2,500	2,403	2,456	2,328	2,467	2,406	2,399	2,385	2,331	2,400	2,318	2,269
51歳	2,551	2,494	2,394	2,447	2,320	2,454	2,394	2,385	2,372	2,319	2,385	2,305
52歳	2,622	2,553	2,494	2,393	2,446	2,315	2,449	2,389	2,379	2,366	2,311	2,378
53歳	2,505	2,602	2,532	2,474	2,372	2,422	2,292	2,424	2,364	2,353	2,338	2,284
54歳	2,602	2,489	2,583	2,514	2,457	2,352	2,401	2,272	2,402	2,343	2,329	2,314
55歳	2,385	2,594	2,479	2,574	2,505	2,445	2,340	2,389	2,261	2,390	2,330	2,316
56歳	2,169	2,360	2,566	2,451	2,544	2,476	2,417	2,313	2,361	2,234	2,358	2,299
57歳	2,186	2,153	2,340	2,546	2,431	2,522	2,455	2,397	2,292	2,340	2,212	2,335
58歳	2,215	2,167	2,133	2,318	2,522	2,407	2,497	2,431	2,374	2,269	2,315	2,188
59歳	1,689	2,202	2,153	2,119	2,303	2,505	2,390	2,479	2,414	2,357	2,251	2,296
60歳	1,980	1,673	2,180	2,131	2,098	2,279	2,480	2,365	2,453	2,389	2,332	2,225
61歳	1,742	1,955	1,651	2,150	2,103	2,069	2,247	2,445	2,332	2,419	2,355	2,299
62歳	1,608	1,727	1,936	1,636	2,129	2,082	2,049	2,225	2,420	2,309	2,394	2,330
63歳	1,570	1,588	1,703	1,909	1,614	2,099	2,052	2,019	2,193	2,384	2,274	2,358
64歳	1,381	1,564	1,580	1,695	1,900	1,606	2,088	2,041	2,009	2,181	2,371	2,262
65歳	1,364	1,371	1,531	1,544	1,676	1,882	1,604	2,064	2,027	2,006	2,171	2,378
66歳	1,230	1,353	1,359	1,518	1,530	1,658	1,860	1,586	2,041	2,003	1,982	2,143
67歳	1,202	1,229	1,337	1,343	1,498	1,507	1,632	1,833	1,561	2,009	1,972	1,949
68歳	1,035	1,188	1,226	1,334	1,339	1,491	1,499	1,625	1,823	1,554	1,997	1,959
69歳	1,063	1,027	1,166	1,203	1,307	1,309	1,458	1,467	1,589	1,782	1,518	1,951
70歳	1,016	1,040	1,019	1,156	1,191	1,293	1,294	1,442	1,450	1,571	1,762	1,499

71歲	979	993	1,029	1,007	1,142	1,177	1,276	1,279	1,424	1,431	1,549	1,737
72歲	971	973	977	1,012	990	1,123	1,156	1,255	1,256	1,399	1,405	1,520
73歲	1,046	937	960	964	998	976	1,107	1,140	1,237	1,238	1,378	1,383
74歲	1,092	1,039	925	948	951	985	962	1,092	1,125	1,220	1,220	1,357
75歲	1,107	1,072	1,025	914	936	940	973	952	1,079	1,111	1,204	1,203
76歲	1,358	1,101	1,057	1,011	901	923	926	959	938	1,063	1,095	1,186
77歲	1,269	1,341	1,087	1,044	998	890	911	915	947	926	1,050	1,082
78歲	1,335	1,241	1,312	1,064	1,021	976	870	891	895	926	906	1,027
79歲	911	1,299	1,216	1,286	1,044	1,002	957	854	875	878	910	890
80歲	766	899	1,271	1,190	1,258	1,020	979	936	834	854	858	889
81歲	876	756	878	1,242	1,162	1,232	998	957	915	814	835	838
82歲	943	855	736	854	1,209	1,134	1,202	974	933	891	794	813
83歲	928	917	834	718	833	1,181	1,108	1,175	952	913	873	778
84歲	843	889	878	797	685	798	1,133	1,063	1,126	912	874	835
85歲	773	796	840	829	753	650	756	1,073	1,006	1,066	864	829
86歲	643	738	759	801	791	721	622	724	1,027	964	1,028	833
87歲	606	612	704	725	765	759	692	597	695	985	930	991
88歲	621	568	577	664	683	724	717	654	565	657	937	885
89歲	555	580	533	541	622	643	681	675	616	531	621	888
90歲以上	2,885	2,950	3,021	3,037	3,058	3,161	3,266	3,391	3,491	3,520	3,487	3,542

男女別5歲階級・3區分人口

港区	基準年											
	2026 令和8年	2027 令和9年	2028 令和10年	2029 令和11年	2030 令和12年	2031 令和13年	2032 令和14年	2033 令和15年	2034 令和16年	2035 令和17年	2036 令和18年	2037 令和19年
女	142,821	144,882	146,821	148,833	150,945	152,933	154,996	157,117	159,306	161,578	163,746	165,955
0~4歲	5,655	5,630	5,649	5,687	5,771	5,880	5,988	6,112	6,252	6,405	6,543	6,691
5~9歲	6,283	6,099	5,857	5,729	5,630	5,502	5,467	5,490	5,526	5,606	5,707	5,805
10~14歲	5,863	6,129	6,258	6,301	6,205	6,133	5,937	5,703	5,577	5,481	5,358	5,322
15~19歲	4,719	4,893	5,211	5,401	5,638	5,821	6,032	6,109	6,126	6,027	5,944	5,742
20~24歲	5,688	5,973	6,261	6,679	7,087	7,318	7,469	7,833	8,001	8,204	8,426	8,660
25~29歲	9,159	9,488	9,643	9,904	10,270	10,582	11,073	11,521	12,141	12,695	12,960	13,093
30~34歲	10,786	10,930	11,260	11,391	11,505	11,834	12,212	12,396	12,698	13,132	13,547	14,162
35~39歲	11,303	11,304	11,275	11,438	11,709	11,849	11,963	12,312	12,442	12,560	12,916	13,317
40~44歲	12,084	11,976	11,859	11,748	11,515	11,448	11,421	11,388	11,550	11,816	11,948	12,051
45~49歲	12,159	12,175	12,111	12,122	12,066	11,975	11,844	11,722	11,608	11,375	11,302	11,269
50~54歲	12,780	12,541	12,459	12,156	12,061	11,949	11,934	11,854	11,848	11,779	11,682	11,550
55~59歲	10,644	11,476	11,672	12,008	12,305	12,355	12,100	12,009	11,701	11,590	11,466	11,433
60~64歲	8,281	8,507	9,050	9,522	9,843	10,134	10,916	11,095	11,407	11,682	11,727	11,474
65~69歲	5,894	6,167	6,619	6,942	7,349	7,847	8,053	8,575	9,041	9,355	9,640	10,381
70~74歲	5,104	4,981	4,909	5,088	5,273	5,553	5,796	6,208	6,492	6,858	7,314	7,495
75~79歲	5,980	6,054	5,697	5,318	4,900	4,730	4,637	4,571	4,734	4,904	5,166	5,388
80~84歲	4,356	4,317	4,596	4,802	5,147	5,365	5,420	5,104	4,761	4,385	4,234	4,152
85~89歲	3,198	3,294	3,413	3,560	3,615	3,496	3,468	3,723	3,908	4,202	4,380	4,425
90歲以上	2,885	2,950	3,021	3,037	3,058	3,161	3,266	3,391	3,491	3,520	3,487	3,542
年少人口	17,801	17,858	17,764	17,717	17,606	17,514	17,392	17,305	17,355	17,492	17,608	17,819
生産年齢人口	97,603	99,262	100,801	102,369	103,999	105,267	106,964	108,240	109,523	110,861	111,917	112,752
老年人口	27,417	27,762	28,256	28,747	29,341	30,152	30,640	31,572	32,428	33,225	34,220	35,384

2 芝地区の各歳別推計結果 (1) 男女計

男女計・各歳人口												
港区	基準年											
	2026 令和8年	2027 令和9年	2028 令和10年	2029 令和11年	2030 令和12年	2031 令和13年	2032 令和14年	2033 令和15年	2034 令和16年	2035 令和17年	2036 令和18年	2037 令和19年
男女計	44,036	44,730	45,383	46,052	46,736	47,397	48,092	48,822	49,585	50,398	51,182	52,002
0歳	386	392	397	405	413	429	438	448	458	471	472	486
1歳	382	389	387	392	399	407	423	432	441	451	463	464
2歳	404	365	362	361	366	372	379	394	402	411	420	431
3歳	357	378	344	340	340	345	351	357	371	379	387	395
4歳	330	345	365	332	328	329	333	339	345	359	366	373
5歳	334	331	332	350	319	315	316	320	326	332	345	351
6歳	341	341	330	331	349	319	314	315	320	325	331	344
7歳	350	346	333	323	324	341	312	308	309	313	319	324
8歳	326	359	344	331	321	322	339	310	306	308	311	317
9歳	369	328	352	338	325	316	316	333	304	300	302	306
10歳	324	378	326	350	336	323	314	315	331	303	298	300
11歳	319	331	377	324	349	334	321	312	313	329	301	297
12歳	281	324	330	376	324	348	333	320	311	312	328	301
13歳	280	288	324	330	377	323	348	332	319	311	312	328
14歳	221	284	287	323	329	375	321	346	330	318	309	310
15歳	217	234	281	285	319	325	371	318	342	327	314	305
16歳	228	231	237	285	289	320	326	371	318	342	325	313
17歳	194	232	228	234	281	281	311	317	361	309	331	314
18歳	213	221	248	244	250	296	297	328	335	381	325	347
19歳	218	265	270	304	299	302	357	358	396	403	456	390
20歳	216	255	291	297	333	323	326	386	387	427	433	490
21歳	242	260	276	313	318	353	342	346	408	409	447	453
22歳	318	316	313	333	380	383	425	414	421	493	486	537
23歳	513	453	461	444	473	542	549	607	596	608	700	687
24歳	612	619	558	565	548	577	659	667	736	721	728	838
25歳	713	699	727	655	654	635	670	762	771	851	822	827
26歳	738	806	807	842	759	749	733	775	878	889	974	940
27歳	760	811	895	895	935	839	828	814	859	973	976	1,070
28歳	837	823	888	979	980	1,020	916	903	890	939	1,056	1,059
29歳	830	889	887	957	1,055	1,052	1,096	984	970	960	1,007	1,128
30歳	864	840	911	908	978	1,077	1,074	1,118	1,003	992	975	1,020
31歳	857	864	865	939	935	1,008	1,110	1,108	1,152	1,034	1,024	1,008
32歳	848	825	856	857	931	925	997	1,100	1,099	1,141	1,022	1,018
33歳	831	832	831	862	862	937	930	1,003	1,107	1,106	1,146	1,026
34歳	887	815	833	831	862	863	938	931	1,004	1,108	1,106	1,146
35歳	788	881	812	830	828	859	859	935	926	1,000	1,102	1,101
36歳	751	785	881	812	830	827	858	857	934	923	997	1,100
37歳	762	758	791	888	819	836	833	864	863	941	930	1,003
38歳	817	752	763	796	894	823	841	837	868	867	945	934
39歳	795	802	743	754	787	883	812	830	825	857	855	932
40歳	774	783	795	735	746	779	874	804	821	816	848	846
41歳	791	780	783	794	735	746	778	873	803	820	814	847
42歳	762	789	776	779	790	731	742	774	868	798	815	809
43歳	804	768	791	778	781	791	733	744	775	870	799	815
44歳	768	804	769	792	779	782	792	733	744	776	871	800
45歳	749	764	814	778	802	788	790	801	741	752	784	879
46歳	677	748	757	806	771	794	780	782	793	734	744	775
47歳	695	683	744	753	801	766	788	775	778	788	729	739
48歳	709	693	676	737	746	793	758	780	767	770	780	721
49歳	738	716	685	668	728	737	783	748	771	757	760	770
50歳	708	738	709	679	662	721	729	775	741	763	750	753
51歳	684	697	720	693	663	645	703	712	757	723	744	731
52歳	739	691	691	715	687	656	639	697	705	750	716	737
53歳	682	740	686	686	710	681	650	633	690	698	742	709
54歳	647	677	736	682	683	705	677	646	628	685	693	736
55歳	693	637	676	734	680	680	702	674	642	625	681	689
56歳	626	677	624	662	718	665	666	687	660	628	611	666
57歳	644	605	663	610	647	703	651	652	672	645	615	597
58歳	613	633	599	656	604	640	696	644	645	665	638	607
59歳	453	600	622	589	645	594	630	684	633	634	653	626
60歳	588	440	583	605	573	627	577	613	665	615	616	634
61歳	545	577	434	575	596	565	618	569	604	656	606	608
62歳	495	531	564	424	561	583	553	604	556	590	641	592
63歳	465	486	524	557	419	554	575	545	596	549	583	632
64歳	433	452	476	512	545	409	542	563	533	583	537	571
65歳	408	429	441	464	502	537	406	531	552	530	577	536
66歳	391	400	422	434	456	492	527	399	521	541	520	565
67歳	382	384	387	408	419	441	475	510	384	502	522	501
68歳	341	371	379	382	403	413	434	468	502	379	494	514
69歳	291	335	363	371	373	393	403	424	457	490	369	482
70歳	285	281	327	354	361	363	383	392	413	444	477	359

71歲	276	280	276	320	346	354	356	376	384	404	434	467
72歲	274	271	275	271	314	340	347	349	369	377	397	425
73歲	279	264	266	269	265	307	332	340	342	361	369	388
74歲	298	273	258	260	263	259	300	324	332	334	352	360
75歲	331	284	262	248	249	253	249	288	311	319	320	339
76歲	368	327	279	258	245	245	249	245	283	306	314	315
77歲	354	360	316	270	250	237	237	241	237	273	296	303
78歲	405	343	351	307	262	243	230	230	234	230	266	287
79歲	262	392	334	342	300	256	237	225	225	228	225	259
80歲	217	258	378	322	331	290	247	229	217	217	221	217
81歲	249	210	250	366	311	322	281	240	221	210	210	214
82歲	274	235	199	237	346	296	306	267	228	210	200	199
83歲	224	261	222	189	225	329	282	292	255	217	200	191
84歲	210	208	242	207	175	209	306	262	272	237	202	186
85歲	181	196	194	225	192	163	195	285	245	253	221	188
86歲	167	171	183	181	210	181	153	184	266	228	240	209
87歲	133	151	157	168	167	194	167	142	170	244	211	224
88歲	148	122	138	143	153	153	178	153	130	156	225	194
89歲	151	134	110	124	128	137	138	160	138	117	141	203
90歲以上	602	630	635	618	617	622	634	645	673	676	664	676

男女計5歲階級・3區分人口

港区	基準年											
	2026 令和8年	2027 令和9年	2028 令和10年	2029 令和11年	2030 令和12年	2031 令和13年	2032 令和14年	2033 令和15年	2034 令和16年	2035 令和17年	2036 令和18年	2037 令和19年
男女計	44,036	44,730	45,383	46,052	46,736	47,397	48,092	48,822	49,585	50,398	51,182	52,002
0～4歲	1,859	1,870	1,856	1,830	1,846	1,882	1,924	1,970	2,018	2,071	2,107	2,150
5～9歲	1,720	1,704	1,691	1,673	1,639	1,613	1,598	1,587	1,565	1,578	1,608	1,642
10～14歲	1,425	1,605	1,644	1,704	1,715	1,703	1,637	1,624	1,605	1,573	1,549	1,536
15～19歲	1,070	1,183	1,264	1,351	1,438	1,524	1,661	1,691	1,751	1,762	1,750	1,669
20～24歲	1,901	1,903	1,899	1,951	2,053	2,178	2,301	2,420	2,548	2,658	2,795	3,004
25～29歲	3,878	4,030	4,204	4,328	4,383	4,295	4,242	4,238	4,368	4,611	4,835	5,025
30～34歲	4,287	4,177	4,296	4,397	4,569	4,810	5,050	5,259	5,365	5,381	5,273	5,219
35～39歲	3,913	3,978	3,989	4,080	4,157	4,228	4,202	4,322	4,417	4,588	4,829	5,069
40～44歲	3,899	3,925	3,914	3,879	3,831	3,828	3,918	3,927	4,011	4,081	4,147	4,117
45～49歲	3,568	3,604	3,676	3,742	3,848	3,877	3,899	3,887	3,849	3,802	3,797	3,885
50～54歲	3,460	3,543	3,543	3,455	3,405	3,409	3,399	3,462	3,521	3,619	3,644	3,665
55～59歲	3,029	3,153	3,184	3,252	3,294	3,283	3,344	3,340	3,252	3,198	3,198	3,186
60～64歲	2,526	2,486	2,580	2,672	2,695	2,739	2,865	2,894	2,955	2,993	2,983	3,036
65～69歲	1,813	1,919	1,992	2,059	2,153	2,276	2,245	2,331	2,416	2,442	2,482	2,597
70～74歲	1,412	1,370	1,401	1,473	1,549	1,623	1,718	1,781	1,840	1,920	2,029	1,999
75～79歲	1,720	1,705	1,542	1,426	1,305	1,233	1,201	1,228	1,290	1,356	1,420	1,504
80～84歲	1,174	1,172	1,292	1,320	1,388	1,445	1,422	1,290	1,193	1,091	1,033	1,007
85～89歲	780	774	781	841	851	828	831	924	949	999	1,039	1,018
90歲以上	602	630	635	618	617	622	634	645	673	676	664	676
年少人口	5,004	5,179	5,191	5,207	5,199	5,198	5,159	5,181	5,188	5,221	5,264	5,327
生産年齢人口	31,531	31,981	32,549	33,107	33,673	34,172	34,882	35,442	36,037	36,693	37,251	37,875
老年人口	7,501	7,570	7,644	7,738	7,863	8,028	8,051	8,199	8,360	8,483	8,667	8,800

2 芝地区の各歳別推計結果 (2) 男性

男女別・各歳人口												
港区	基準年											
	2026 令和8年	2027 令和9年	2028 令和10年	2029 令和11年	2030 令和12年	2031 令和13年	2032 令和14年	2033 令和15年	2034 令和16年	2035 令和17年	2036 令和18年	2037 令和19年
男	21,243	21,490	21,769	22,060	22,353	22,627	22,916	23,217	23,528	23,861	24,171	24,495
0歳	197	197	199	203	207	215	220	224	230	236	234	241
1歳	211	198	194	197	200	204	212	217	221	226	232	230
2歳	205	203	186	183	185	189	192	200	204	208	213	218
3歳	191	196	192	176	173	175	178	182	189	193	197	201
4歳	160	185	186	182	166	164	166	169	172	179	182	186
5歳	164	160	176	177	173	158	156	158	161	164	170	174
6歳	169	164	158	175	175	172	157	155	157	160	163	169
7歳	181	172	161	155	172	172	169	154	153	155	157	160
8歳	153	189	171	160	154	171	171	168	153	152	154	156
9歳	188	155	185	167	157	151	167	167	164	150	149	151
10歳	156	193	154	184	167	156	151	167	166	164	149	149
11歳	150	162	195	156	186	168	157	152	168	168	166	150
12歳	148	151	162	195	155	185	168	157	152	168	167	165
13歳	136	150	150	161	194	154	184	166	156	151	167	166
14歳	102	141	149	149	160	191	152	182	164	154	148	165
15歳	110	112	142	149	149	160	192	153	182	164	154	149
16歳	121	117	111	142	150	147	158	190	151	180	161	151
17歳	103	121	114	109	139	145	142	153	183	146	173	154
18歳	110	114	129	121	115	145	152	148	160	192	152	180
19歳	125	138	138	155	146	137	173	180	177	191	226	180
20歳	122	144	154	155	174	162	152	191	200	196	210	249
21歳	106	141	154	164	165	181	170	159	200	209	202	216
22歳	164	127	160	174	186	184	203	190	178	223	231	224
23歳	246	206	161	203	221	234	232	257	240	225	278	287
24歳	260	300	260	204	257	276	294	290	320	299	279	343
25歳	333	317	373	325	254	316	340	362	358	395	366	341
26歳	394	392	379	445	389	302	375	405	432	428	468	434
27歳	377	434	441	426	500	436	340	422	457	486	478	522
28歳	396	409	476	484	467	546	477	373	462	500	528	519
29歳	412	420	446	517	527	507	592	518	407	504	542	572
30歳	437	415	424	449	522	530	510	596	521	411	506	543
31歳	420	429	426	435	461	536	544	525	613	536	424	523
32歳	416	399	418	415	425	449	523	532	513	600	522	416
33歳	401	404	401	420	417	426	450	525	533	515	601	523
34歳	451	395	406	402	421	418	427	451	527	535	516	602
35歳	377	438	392	402	398	417	414	424	447	523	530	511
36歳	369	372	432	387	397	392	411	407	417	440	515	522
37歳	364	372	373	434	388	398	392	412	408	418	440	516
38歳	375	357	374	375	436	389	399	393	413	409	419	441
39歳	390	371	355	372	373	435	387	397	391	411	407	417
40歳	381	375	364	348	365	365	426	379	388	383	402	398
41歳	400	383	376	365	349	366	367	426	380	389	383	402
42歳	366	389	377	370	359	344	360	361	420	374	383	376
43歳	407	379	395	383	376	364	349	366	366	426	379	388
44歳	381	397	377	394	382	375	364	348	364	365	425	378
45歳	387	377	407	387	404	391	384	372	356	373	373	434
46歳	336	385	374	404	384	401	388	381	369	354	370	370
47歳	366	336	379	369	398	378	395	382	375	364	348	363
48歳	348	361	331	374	364	391	372	389	376	369	358	343
49歳	377	348	357	329	371	360	388	369	385	373	366	355
50歳	352	374	346	355	326	368	357	385	366	382	370	363
51歳	338	339	361	334	343	315	355	345	372	353	369	357
52歳	371	341	336	358	331	339	311	351	341	367	349	364
53歳	316	370	336	330	352	325	333	305	344	335	360	342
54歳	322	312	367	333	328	349	322	330	302	341	332	357
55歳	340	307	305	358	325	320	340	314	322	295	332	323
56歳	304	326	299	298	349	317	312	332	306	314	287	324
57歳	312	295	326	299	298	349	317	312	332	306	313	286
58歳	308	309	292	322	296	294	345	313	308	328	302	309
59歳	218	296	302	285	314	289	287	337	305	301	319	294
60歳	262	212	283	288	272	300	275	274	322	291	287	304
61歳	289	254	208	277	282	267	294	270	269	316	285	281
62歳	232	283	249	204	272	277	263	289	266	264	310	281
63歳	229	228	277	243	200	266	271	257	283	259	258	303
64歳	199	216	219	266	234	192	255	260	246	271	249	248
65歳	205	197	211	214	260	230	189	249	253	245	268	248
66歳	204	195	191	205	208	252	223	184	241	245	237	259
67歳	196	196	187	183	196	199	241	213	175	230	233	226
68歳	179	197	194	184	180	193	195	237	210	172	226	229
69歳	142	175	193	189	180	176	188	191	232	204	168	221
70歳	134	137	169	186	183	173	170	182	184	224	197	162

71歲	144	130	132	163	180	177	167	164	175	178	216	190
72歲	125	137	126	128	158	174	171	162	159	170	172	209
73歲	135	119	133	123	125	154	170	167	158	155	165	168
74歲	130	131	116	129	120	121	150	165	162	154	150	161
75歲	142	123	123	109	121	112	114	140	155	152	144	141
76歲	138	136	119	120	105	118	109	110	136	150	148	140
77歲	160	135	131	114	115	101	113	105	106	131	145	143
78歲	197	155	131	127	111	111	98	110	102	103	127	140
79歲	101	188	149	126	122	107	107	95	106	98	99	122
80歲	88	100	180	143	120	117	102	103	91	101	94	95
81歲	97	82	95	171	136	115	112	98	98	87	97	90
82歲	109	89	77	89	160	127	108	105	92	92	82	91
83歲	81	103	83	72	83	150	120	102	99	86	87	77
84歲	83	75	95	77	66	77	140	111	94	92	80	81
85歲	68	78	70	89	71	62	72	131	104	88	86	75
86歲	61	60	69	62	78	63	55	64	116	92	79	77
87歲	42	52	53	60	54	69	56	49	57	102	82	70
88歲	50	39	48	48	55	49	63	51	44	52	93	75
89歲	54	43	33	40	40	47	42	54	43	38	44	80
90歲以上	147	161	162	154	153	154	160	160	171	170	165	167

男女別5歲階級・3區分人口

港区	基準年											
	2026 令和8年	2027 令和9年	2028 令和10年	2029 令和11年	2030 令和12年	2031 令和13年	2032 令和14年	2033 令和15年	2034 令和16年	2035 令和17年	2036 令和18年	2037 令和19年
男	21,243	21,490	21,769	22,060	22,353	22,627	22,916	23,217	23,528	23,861	24,171	24,495
0~4歲	964	979	958	940	932	947	969	992	1,016	1,042	1,058	1,077
5~9歲	855	839	851	834	831	824	820	802	788	780	793	810
10~14歲	692	798	810	845	862	855	813	824	806	804	797	794
15~19歲	569	602	635	676	699	734	817	824	854	873	866	813
20~24歲	898	918	889	900	1,002	1,039	1,051	1,086	1,137	1,152	1,200	1,319
25~29歲	1,912	1,973	2,114	2,197	2,136	2,106	2,124	2,081	2,116	2,312	2,382	2,389
30~34歲	2,125	2,043	2,074	2,121	2,245	2,359	2,456	2,629	2,708	2,596	2,570	2,607
35~39歲	1,875	1,910	1,926	1,970	1,993	2,030	2,003	2,033	2,076	2,200	2,311	2,406
40~44歲	1,935	1,922	1,889	1,861	1,831	1,815	1,865	1,880	1,918	1,937	1,972	1,942
45~49歲	1,814	1,807	1,849	1,862	1,920	1,921	1,926	1,892	1,862	1,833	1,815	1,865
50~54歲	1,699	1,736	1,745	1,710	1,680	1,695	1,678	1,716	1,725	1,779	1,779	1,784
55~59歲	1,482	1,534	1,524	1,562	1,582	1,569	1,601	1,607	1,573	1,543	1,554	1,537
60~64歲	1,211	1,192	1,235	1,278	1,260	1,302	1,358	1,350	1,385	1,402	1,389	1,417
65~69歲	926	960	975	975	1,023	1,049	1,036	1,073	1,110	1,095	1,132	1,182
70~74歲	668	654	676	729	765	799	828	840	839	879	901	890
75~79歲	738	737	653	595	574	549	541	560	605	634	662	685
80~84歲	458	449	530	551	565	587	581	519	475	459	440	434
85~89歲	275	273	272	299	299	290	288	347	364	371	384	376
90歲以上	147	161	162	154	153	154	160	160	171	170	165	167
年少人口	2,511	2,617	2,619	2,619	2,625	2,627	2,601	2,618	2,610	2,626	2,648	2,680
生産年齢人口	15,520	15,638	15,881	16,138	16,348	16,572	16,880	17,100	17,354	17,626	17,839	18,080
老年人口	3,212	3,235	3,269	3,303	3,380	3,429	3,434	3,499	3,564	3,609	3,684	3,734

2 芝地区の各歳別推計結果 (3) 女性

男女別・各歳人口												
港区	基準年											
	2026 令和8年	2027 令和9年	2028 令和10年	2029 令和11年	2030 令和12年	2031 令和13年	2032 令和14年	2033 令和15年	2034 令和16年	2035 令和17年	2036 令和18年	2037 令和19年
女	22,793	23,240	23,614	23,993	24,383	24,770	25,176	25,604	26,058	26,537	27,012	27,507
0歳	189	196	198	202	206	214	218	223	228	235	238	245
1歳	171	191	193	195	199	203	211	215	220	225	231	234
2歳	199	162	176	178	180	184	187	194	198	203	207	213
3歳	166	182	152	164	167	169	172	175	182	186	190	194
4歳	170	160	179	150	162	165	167	170	173	180	183	187
5歳	170	171	155	173	146	157	160	162	165	168	174	178
6歳	172	176	172	156	174	146	158	160	162	165	168	175
7歳	169	174	172	168	152	170	143	154	157	159	161	164
8歳	173	170	173	171	167	151	168	142	153	156	158	160
9歳	181	173	168	171	168	164	149	166	140	151	153	155
10歳	168	185	171	166	169	167	163	147	164	139	149	152
11歳	169	168	182	169	163	166	164	160	145	161	136	146
12歳	133	173	168	181	168	163	165	163	159	145	161	136
13歳	144	138	174	169	183	169	164	166	164	160	146	162
14歳	119	142	139	175	170	183	169	164	166	164	160	146
15歳	107	122	139	135	170	165	179	165	160	162	160	157
16歳	107	114	126	143	140	173	168	181	167	162	164	162
17歳	91	111	113	125	142	136	169	164	177	163	158	160
18歳	103	106	120	122	135	151	145	180	174	189	173	167
19歳	93	127	132	149	152	165	184	177	219	212	229	210
20歳	94	111	137	142	159	161	174	195	188	231	223	241
21歳	136	118	122	149	153	171	172	187	209	200	245	236
22歳	154	189	153	159	194	199	222	224	242	270	256	313
23歳	267	247	301	242	252	307	317	351	356	383	422	401
24歳	352	319	297	361	291	301	365	377	416	422	449	495
25歳	380	382	354	330	400	319	329	400	413	456	456	486
26歳	344	414	428	397	370	447	358	369	447	461	506	506
27歳	383	377	454	469	435	403	487	391	403	487	499	548
28歳	441	414	412	496	513	474	439	530	428	440	527	540
29歳	418	469	442	439	529	545	504	466	563	456	465	556
30歳	427	425	487	459	457	547	564	522	482	581	468	477
31歳	437	435	439	504	474	472	565	583	539	498	599	485
32歳	432	426	438	441	507	476	474	568	586	542	500	601
33歳	430	428	430	442	445	511	480	478	573	591	546	503
34歳	436	420	428	430	442	445	511	479	477	573	590	544
35歳	411	443	420	428	430	442	445	511	479	477	572	590
36歳	382	413	448	425	433	435	447	449	517	484	482	578
37歳	398	386	418	454	431	439	440	453	455	523	489	487
38歳	442	395	389	421	458	434	442	443	456	458	526	492
39歳	405	431	387	381	413	448	425	433	434	446	448	515
40歳	393	409	431	387	381	413	448	425	432	434	446	448
41歳	391	397	407	430	386	380	411	447	423	431	432	444
42歳	396	400	399	409	431	387	381	413	448	425	432	433
43歳	397	390	396	395	405	427	383	378	409	444	420	428
44歳	387	407	391	398	397	406	429	385	379	411	446	422
45歳	362	387	407	391	398	397	406	428	385	379	410	445
46歳	341	363	383	402	387	393	392	401	423	380	374	405
47歳	329	346	365	384	404	388	394	393	403	425	381	375
48歳	361	333	344	363	383	402	386	392	391	401	422	379
49歳	361	368	328	339	358	377	395	380	386	385	394	416
50歳	356	364	363	324	335	353	372	390	375	381	380	389
51歳	346	357	359	358	319	330	348	366	385	370	375	374
52歳	368	349	355	357	356	317	328	346	364	382	367	372
53歳	366	371	350	356	358	357	317	328	346	363	382	366
54歳	325	365	370	349	355	356	355	316	326	344	361	379
55歳	353	330	371	376	355	361	362	360	320	331	349	366
56歳	322	351	324	364	369	348	354	355	354	314	324	342
57歳	332	310	337	311	349	354	334	340	341	339	301	311
58歳	305	324	307	334	308	346	350	331	336	337	335	298
59歳	235	304	321	304	331	305	343	347	328	333	334	332
60歳	326	228	300	317	301	327	302	339	343	324	330	330
61歳	256	323	226	298	314	298	324	299	336	340	321	326
62歳	263	248	314	220	289	306	290	315	290	326	330	312
63歳	236	258	247	313	219	289	305	289	314	289	325	329
64歳	234	236	257	246	312	218	287	303	287	312	287	323
65歳	203	232	230	250	242	307	217	282	299	285	309	288
66歳	187	205	230	229	248	240	305	215	280	296	283	306
67歳	186	188	200	225	223	242	234	297	209	272	289	275
68歳	162	174	186	198	223	220	239	231	293	207	268	284
69歳	149	161	171	182	194	217	215	233	225	286	201	261
70歳	151	145	158	168	178	190	213	211	228	220	280	197

71歳	132	149	144	157	167	177	188	212	209	227	218	277
72歳	149	135	148	143	156	165	176	187	210	207	224	216
73歳	144	145	132	146	140	153	162	173	184	206	203	220
74歳	168	142	142	130	143	138	150	159	169	180	202	199
75歳	189	161	139	140	128	141	135	147	156	166	176	198
76歳	230	190	160	139	139	127	140	135	147	156	166	175
77歳	194	225	185	155	135	135	123	136	131	142	151	161
78歳	208	188	220	181	152	131	132	121	132	128	139	148
79歳	161	204	185	217	178	149	129	130	119	131	126	137
80歳	129	158	198	179	210	173	145	126	126	115	127	122
81歳	152	128	155	194	176	207	169	142	123	123	113	124
82歳	165	146	122	148	186	169	198	162	136	118	118	108
83歳	143	158	140	117	142	178	162	190	156	131	113	114
84歳	127	133	147	130	109	132	166	151	177	145	121	105
85歳	113	118	124	136	121	101	123	155	140	165	135	113
86歳	106	110	114	120	132	117	98	120	151	136	162	132
87歳	91	99	104	107	113	125	111	93	113	143	130	154
88歳	98	83	90	95	98	103	115	102	86	104	131	120
89歳	97	91	77	84	88	91	96	106	95	79	97	123
90歳以上	455	469	473	465	464	468	475	485	502	507	499	509

男女別5歳階級・3区分人口

港区	基準年											
	2026 令和8年	2027 令和9年	2028 令和10年	2029 令和11年	2030 令和12年	2031 令和13年	2032 令和14年	2033 令和15年	2034 令和16年	2035 令和17年	2036 令和18年	2037 令和19年
女	22,793	23,240	23,614	23,993	24,383	24,770	25,176	25,604	26,058	26,537	27,012	27,507
0～4歳	895	891	898	890	914	935	956	978	1,002	1,028	1,049	1,073
5～9歳	865	865	840	839	807	788	778	784	777	798	815	832
10～14歳	733	806	834	860	853	847	824	800	799	769	752	742
15～19歳	501	581	629	674	739	790	845	867	898	889	884	856
20～24歳	1,003	985	1,010	1,052	1,051	1,139	1,250	1,334	1,411	1,507	1,595	1,686
25～29歳	1,966	2,056	2,090	2,131	2,247	2,189	2,118	2,157	2,252	2,299	2,453	2,635
30～34歳	2,162	2,134	2,222	2,276	2,324	2,451	2,594	2,630	2,657	2,785	2,703	2,611
35～39歳	2,038	2,068	2,063	2,110	2,165	2,198	2,199	2,289	2,340	2,387	2,518	2,663
40～44歳	1,964	2,002	2,024	2,018	2,000	2,013	2,053	2,047	2,092	2,144	2,176	2,174
45～49歳	1,754	1,797	1,827	1,880	1,928	1,955	1,973	1,994	1,987	1,969	1,982	2,020
50～54歳	1,761	1,806	1,798	1,745	1,724	1,714	1,720	1,746	1,796	1,840	1,865	1,882
55～59歳	1,547	1,619	1,660	1,689	1,712	1,714	1,743	1,733	1,679	1,655	1,644	1,649
60～64歳	1,315	1,293	1,345	1,394	1,435	1,437	1,507	1,544	1,570	1,591	1,593	1,620
65～69歳	887	959	1,017	1,084	1,130	1,227	1,209	1,258	1,305	1,346	1,350	1,414
70～74歳	744	716	725	744	784	823	890	941	1,000	1,040	1,128	1,109
75～79歳	982	968	889	831	731	683	660	668	685	722	758	819
80～84歳	716	723	762	769	822	858	840	771	718	632	592	572
85～89歳	505	501	509	542	551	538	544	576	585	627	655	642
90歳以上	455	469	473	465	464	468	475	485	502	507	499	509
年少人口	2,493	2,562	2,572	2,588	2,574	2,571	2,558	2,563	2,578	2,595	2,616	2,647
生産年齢人口	16,011	16,342	16,668	16,970	17,325	17,601	18,002	18,342	18,683	19,067	19,413	19,795
老年人口	4,289	4,335	4,375	4,435	4,483	4,599	4,617	4,699	4,796	4,875	4,983	5,066

71歳	415	392	423	434	505	512	551	527	613	639	691	749
72歳	382	402	380	410	419	489	495	533	509	592	618	667
73歳	396	370	394	372	401	410	478	485	522	497	579	603
74歳	401	387	360	384	362	390	399	466	472	507	483	563
75歳	421	398	384	357	380	359	386	395	461	467	502	478
76歳	551	415	388	375	349	371	351	378	387	451	457	490
77歳	476	528	404	377	365	340	360	341	367	375	438	444
78歳	504	467	511	391	365	353	329	349	330	356	363	424
79歳	365	491	453	496	381	355	344	321	341	322	347	354
80歳	299	358	480	442	485	372	347	336	314	332	314	338
81歳	299	294	344	462	425	469	359	335	324	301	319	302
82歳	327	293	285	333	448	414	456	349	325	314	293	310
83歳	323	318	283	275	321	434	401	442	339	315	305	284
84歳	297	310	306	272	263	309	418	386	426	326	303	293
85歳	233	284	295	291	259	252	296	400	369	407	312	290
86歳	200	220	265	276	272	243	237	278	375	346	384	294
87歳	186	192	209	252	261	259	232	226	265	357	331	367
88歳	196	175	178	192	231	242	240	215	209	244	332	307
89歳	172	182	164	167	179	216	227	226	202	195	230	314
90歳以上	857	901	933	942	952	975	1,030	1,087	1,135	1,151	1,163	1,208

男女計5歳階級・3区分人口

港区	基準年											
	2026 令和8年	2027 令和9年	2028 令和10年	2029 令和11年	2030 令和12年	2031 令和13年	2032 令和14年	2033 令和15年	2034 令和16年	2035 令和17年	2036 令和18年	2037 令和19年
男女計	61,046	62,111	63,128	64,184	65,286	66,350	67,461	68,588	69,739	70,922	72,017	73,118
0～4歳	2,381	2,361	2,412	2,412	2,457	2,541	2,581	2,628	2,682	2,741	2,777	2,819
5～9歳	2,891	2,739	2,649	2,646	2,581	2,493	2,502	2,555	2,554	2,600	2,688	2,727
10～14歳	2,781	2,826	2,884	2,890	2,904	2,849	2,777	2,687	2,683	2,617	2,528	2,539
15～19歳	2,211	2,195	2,281	2,354	2,460	2,613	2,710	2,744	2,735	2,750	2,686	2,608
20～24歳	2,696	2,793	2,935	3,187	3,372	3,473	3,597	3,668	3,686	3,792	3,988	4,093
25～29歳	4,319	4,583	4,761	4,877	5,131	5,356	5,594	5,880	6,320	6,584	6,675	6,787
30～34歳	4,631	4,849	4,939	5,029	5,076	5,204	5,411	5,616	5,734	6,014	6,289	6,565
35～39歳	4,699	4,854	4,922	4,958	4,963	5,033	5,075	5,171	5,257	5,305	5,439	5,653
40～44歳	5,326	5,261	5,067	4,976	4,935	4,872	4,872	4,936	4,973	4,972	5,039	5,075
45～49歳	5,448	5,379	5,422	5,454	5,385	5,321	5,239	5,044	4,949	4,904	4,838	4,836
50～54歳	5,421	5,354	5,359	5,270	5,281	5,270	5,265	5,301	5,325	5,252	5,185	5,105
55～59歳	4,556	4,857	4,913	5,030	5,213	5,307	5,262	5,260	5,168	5,171	5,151	5,134
60～64歳	3,502	3,655	3,914	4,149	4,257	4,354	4,651	4,705	4,816	4,987	5,078	5,031
65～69歳	2,481	2,604	2,793	2,938	3,128	3,339	3,456	3,700	3,926	4,036	4,131	4,417
70～74歳	1,997	1,980	1,996	2,111	2,206	2,360	2,457	2,631	2,764	2,936	3,132	3,233
75～79歳	2,317	2,298	2,140	1,997	1,840	1,779	1,770	1,784	1,886	1,971	2,107	2,191
80～84歳	1,545	1,572	1,697	1,785	1,944	1,997	1,980	1,847	1,727	1,589	1,534	1,526
85～89歳	987	1,054	1,111	1,177	1,202	1,212	1,232	1,345	1,420	1,550	1,590	1,572
90歳以上	857	901	933	942	952	975	1,030	1,087	1,135	1,151	1,163	1,208
年少人口	8,053	7,926	7,945	7,948	7,942	7,883	7,860	7,870	7,919	7,959	7,993	8,085
生産年齢人口	42,809	43,778	44,513	45,286	46,072	46,804	47,676	48,325	48,963	49,732	50,367	50,887
老年人口	10,184	10,408	10,670	10,950	11,272	11,662	11,925	12,394	12,858	13,232	13,657	14,146

3 麻布地区の各歳別推計結果 (2) 男性

男女別・各歳人口												
港区	基準年											
	2026 令和8年	2027 令和9年	2028 令和10年	2029 令和11年	2030 令和12年	2031 令和13年	2032 令和14年	2033 令和15年	2034 令和16年	2035 令和17年	2036 令和18年	2037 令和19年
男	28,625	29,173	29,718	30,280	30,865	31,437	32,038	32,654	33,293	33,944	34,536	35,127
0歳	224	249	250	253	257	266	270	274	281	287	281	288
1歳	221	231	254	255	258	261	270	274	279	285	292	286
2歳	229	224	233	255	257	259	263	272	276	281	287	293
3歳	223	277	221	229	252	253	255	259	268	272	276	282
4歳	256	218	279	223	231	253	255	257	261	269	273	278
5歳	288	253	225	287	231	238	261	263	265	269	277	281
6歳	315	285	254	226	288	232	238	262	263	266	269	278
7歳	267	309	287	256	228	290	234	240	265	266	269	272
8歳	285	257	310	288	258	229	291	235	241	266	267	270
9歳	296	286	261	315	292	262	233	296	239	245	270	272
10歳	325	296	287	262	317	294	264	235	297	241	247	272
11歳	301	313	294	285	261	315	291	262	233	295	239	245
12歳	260	294	318	299	290	265	319	296	265	236	299	242
13歳	263	260	299	324	304	294	268	323	300	268	239	303
14歳	257	255	258	296	322	301	292	266	320	297	265	237
15歳	224	247	252	255	292	316	296	287	261	314	292	261
16歳	216	210	236	240	243	275	298	278	270	245	294	273
17歳	229	203	205	230	234	235	266	288	269	261	236	282
18歳	223	226	210	212	238	239	240	271	294	274	265	238
19歳	233	231	248	230	232	259	259	259	294	318	295	285
20歳	243	214	246	265	245	245	273	272	273	309	333	307
21歳	236	232	233	268	288	262	262	292	292	292	328	352
22歳	229	262	265	267	307	327	298	298	332	331	327	367
23歳	319	321	360	363	366	420	450	410	410	456	449	445
24歳	355	405	405	455	458	457	525	559	510	510	563	552
25歳	406	430	487	489	550	546	627	669	609	609	603	668
26歳	394	459	487	551	554	623	617	619	710	759	685	680
27歳	463	455	505	535	605	607	686	681	683	781	824	744
28歳	454	498	479	533	564	635	638	723	718	720	818	860
29歳	455	475	511	491	547	577	650	653	744	742	740	836
30歳	436	467	481	517	497	553	583	657	658	752	749	745
31歳	457	450	460	474	508	490	545	576	649	648	743	745
32歳	424	456	439	448	461	494	478	532	562	634	630	725
33歳	456	456	462	445	455	468	501	485	540	570	643	638
34歳	410	465	455	462	444	454	468	500	485	540	569	642
35歳	401	432	466	455	461	444	454	467	500	485	539	568
36歳	467	421	429	462	452	457	441	450	463	495	481	534
37歳	425	474	417	424	457	446	451	435	444	457	488	474
38歳	392	441	485	426	434	467	456	461	444	453	467	498
39歳	417	398	433	476	418	426	458	447	452	436	444	458
40歳	483	438	403	440	482	423	432	464	453	458	441	450
41歳	497	486	440	405	441	484	425	433	466	454	458	442
42歳	494	494	480	435	400	436	479	420	428	460	448	452
43歳	510	492	487	474	429	395	430	473	415	422	453	442
44歳	457	529	497	493	479	434	398	435	477	418	427	458
45歳	509	458	530	498	494	480	434	399	436	478	419	426
46歳	530	501	455	526	494	490	475	430	395	432	473	414
47歳	500	549	510	463	535	502	498	483	437	402	439	480
48歳	505	502	549	510	463	534	501	498	482	437	400	438
49歳	502	474	492	538	500	453	523	491	487	472	427	392
50歳	479	480	468	485	531	493	446	516	484	481	466	421
51歳	514	486	481	470	487	532	494	448	517	485	482	466
52歳	493	522	493	488	476	493	538	500	453	523	490	487
53歳	463	492	529	500	495	482	499	544	505	458	528	496
54歳	468	455	480	516	489	483	470	487	532	493	446	515
55歳	481	471	457	481	518	490	484	471	488	532	493	446
56歳	415	458	464	450	474	510	483	477	464	481	524	486
57歳	489	422	455	461	448	471	507	480	474	461	477	521
58歳	494	486	423	456	462	449	472	508	482	475	462	478
59歳	347	499	492	429	462	468	455	479	515	488	481	468
60歳	398	337	492	485	423	456	462	449	472	507	481	474
61歳	381	396	333	486	479	418	450	456	444	467	501	476
62歳	320	372	392	330	481	474	414	446	452	440	462	497
63歳	307	320	368	388	326	476	468	409	440	446	434	457
64歳	286	305	315	363	382	321	469	462	403	434	440	429
65歳	288	282	295	305	350	372	314	452	444	398	425	435
66歳	243	283	284	297	308	353	375	317	456	446	400	426
67歳	253	239	277	277	290	300	344	366	308	444	434	389
68歳	222	257	238	276	276	289	299	343	365	306	442	432
69歳	193	216	254	236	273	273	285	295	339	360	303	436
70歳	186	195	215	253	235	271	271	284	294	337	357	300

71歲	201	186	193	212	250	232	268	268	281	290	333	352
72歲	164	189	179	185	204	240	223	258	258	269	278	319
73歲	178	162	186	176	182	201	237	220	254	254	265	274
74歲	176	167	156	179	170	176	193	228	212	245	245	255
75歲	179	173	165	154	177	168	173	191	226	209	242	241
76歲	238	176	171	163	152	175	166	172	189	223	207	239
77歲	206	221	166	161	154	144	165	157	162	178	211	196
78歲	214	206	215	162	157	150	140	161	153	158	174	205
79歲	165	209	200	209	158	153	146	137	158	150	155	170
80歲	128	156	201	192	201	152	148	141	133	152	144	149
81歲	114	126	147	190	181	191	144	140	134	125	144	136
82歲	116	111	119	140	180	173	181	137	133	127	119	137
83歲	120	112	105	113	132	172	165	173	131	127	122	114
84歲	119	113	105	99	106	125	162	156	164	124	120	115
85歲	94	117	109	102	96	103	122	158	152	159	120	117
86歲	74	90	111	104	98	92	99	116	152	145	153	116
87歲	75	73	88	108	101	96	90	97	114	148	143	150
88歲	61	66	63	75	93	87	82	77	83	98	128	123
89歲	55	51	58	55	66	82	77	73	68	73	87	114
90歲以上	217	240	249	263	271	289	319	339	353	359	372	395

男女別5歲階級・3區分人口

港区	基準年											
	2026 令和8年	2027 令和9年	2028 令和10年	2029 令和11年	2030 令和12年	2031 令和13年	2032 令和14年	2033 令和15年	2034 令和16年	2035 令和17年	2036 令和18年	2037 令和19年
男	28,625	29,173	29,718	30,280	30,865	31,437	32,038	32,654	33,293	33,944	34,536	35,127
0～4歲	1,203	1,199	1,237	1,216	1,253	1,292	1,312	1,336	1,364	1,394	1,409	1,427
5～9歲	1,451	1,390	1,337	1,372	1,297	1,250	1,258	1,296	1,274	1,312	1,353	1,373
10～14歲	1,406	1,419	1,457	1,467	1,494	1,468	1,434	1,381	1,415	1,338	1,289	1,299
15～19歲	1,125	1,117	1,151	1,166	1,239	1,324	1,358	1,383	1,388	1,413	1,381	1,340
20～24歲	1,382	1,433	1,509	1,617	1,664	1,711	1,808	1,832	1,816	1,898	2,001	2,024
25～29歲	2,172	2,318	2,469	2,598	2,820	2,989	3,137	3,303	3,525	3,610	3,670	3,788
30～34歲	2,183	2,295	2,297	2,345	2,366	2,459	2,575	2,750	2,894	3,144	3,335	3,496
35～39歲	2,102	2,166	2,229	2,243	2,222	2,240	2,259	2,260	2,303	2,325	2,419	2,533
40～44歲	2,441	2,438	2,307	2,246	2,232	2,172	2,165	2,225	2,238	2,213	2,228	2,244
45～49歲	2,546	2,484	2,535	2,535	2,485	2,459	2,432	2,301	2,238	2,220	2,158	2,150
50～54歲	2,417	2,434	2,451	2,459	2,478	2,483	2,448	2,494	2,491	2,439	2,412	2,386
55～59歲	2,226	2,335	2,290	2,277	2,364	2,388	2,401	2,415	2,422	2,438	2,438	2,399
60～64歲	1,692	1,730	1,900	2,051	2,091	2,144	2,263	2,221	2,211	2,294	2,319	2,331
65～69歲	1,199	1,277	1,348	1,392	1,497	1,587	1,617	1,773	1,912	1,953	2,004	2,118
70～74歲	905	898	928	1,005	1,041	1,120	1,192	1,258	1,298	1,394	1,478	1,502
75～79歲	1,002	985	917	849	798	790	791	818	888	918	988	1,051
80～84歲	597	617	678	733	801	812	800	747	694	655	649	651
85～89歲	359	398	430	445	453	459	469	521	569	624	631	620
90歲以上	217	240	249	263	271	289	319	339	353	359	372	395
年少人口	4,060	4,008	4,031	4,055	4,044	4,011	4,004	4,013	4,053	4,044	4,052	4,099
生産年齢人口	20,286	20,751	21,138	21,538	21,961	22,369	22,845	23,185	23,526	23,995	24,361	24,690
老年人口	4,279	4,414	4,549	4,687	4,861	5,057	5,188	5,456	5,714	5,905	6,123	6,338

3 麻布地区の各歳別推計結果

(3) 女性

男女別・各歳人口												
港区	基準年											
	2026 令和8年	2027 令和9年	2028 令和10年	2029 令和11年	2030 令和12年	2031 令和13年	2032 令和14年	2033 令和15年	2034 令和16年	2035 令和17年	2036 令和18年	2037 令和19年
女	32,421	32,939	33,410	33,903	34,421	34,912	35,423	35,934	36,447	36,979	37,482	37,991
0歳	209	242	243	246	249	258	262	266	272	279	279	286
1歳	239	211	239	240	242	246	254	258	262	268	274	275
2歳	230	245	216	245	246	249	252	261	265	269	275	281
3歳	238	229	244	216	245	246	249	252	261	265	269	275
4歳	262	236	233	249	220	250	252	254	258	266	270	274
5歳	280	258	246	242	259	229	260	261	263	267	276	280
6歳	266	269	257	244	240	257	228	258	259	262	265	274
7歳	290	249	271	259	246	242	259	229	260	261	264	267
8歳	296	285	253	276	264	251	246	264	234	265	266	268
9歳	308	288	285	253	276	263	251	246	264	234	264	265
10歳	315	299	288	284	253	275	263	251	246	264	233	264
11歳	268	303	298	287	284	252	274	262	250	245	262	232
12歳	291	262	301	296	285	281	249	271	260	248	243	260
13歳	276	282	259	297	293	281	278	246	268	257	245	240
14歳	225	261	281	258	296	292	279	276	245	267	255	244
15歳	218	219	258	279	256	294	290	276	274	243	264	253
16歳	225	202	212	250	271	244	280	276	263	261	230	251
17歳	210	208	198	208	245	261	235	270	266	254	251	221
18歳	206	216	214	205	214	249	266	239	274	271	257	254
19歳	227	232	248	246	235	242	281	300	269	308	303	289
20歳	223	220	237	254	251	236	243	283	301	270	309	303
21歳	190	232	253	270	287	283	265	274	318	337	301	343
22歳	222	250	290	318	340	360	352	332	342	396	415	369
23歳	319	295	319	375	412	431	459	447	421	433	496	519
24歳	360	363	326	353	417	451	469	499	486	457	466	534
25歳	391	397	396	356	385	450	487	505	536	523	485	496
26歳	413	436	448	446	401	433	508	548	566	600	584	540
27歳	436	438	468	480	479	429	463	545	586	604	636	620
28歳	461	484	469	501	515	512	459	495	585	628	640	673
29歳	446	510	512	496	531	543	540	485	522	619	660	670
30歳	496	476	528	530	513	547	560	557	500	537	635	675
31歳	482	529	492	547	547	530	567	580	576	518	557	659
32歳	506	521	545	507	563	564	546	584	598	593	533	573
33歳	465	528	528	551	513	570	569	552	591	606	600	540
34歳	499	500	550	549	574	534	593	593	574	616	630	623
35歳	498	513	503	553	552	577	536	597	595	577	618	633
36歳	524	536	523	513	563	562	588	546	608	605	587	630
37歳	539	549	548	536	525	577	575	602	558	622	619	600
38歳	490	559	555	554	542	531	583	582	608	564	628	625
39歳	546	531	563	559	558	546	534	586	585	612	568	632
40歳	560	539	532	564	561	560	547	536	588	586	613	569
41歳	589	555	531	525	556	553	552	539	528	579	577	605
42歳	574	570	544	521	515	545	542	541	529	517	568	565
43歳	576	578	546	546	523	517	548	545	544	531	520	570
44歳	586	581	580	574	548	525	519	550	547	545	533	521
45歳	598	581	583	582	576	550	527	520	551	548	546	534
46歳	610	588	584	586	586	579	553	529	522	554	551	548
47歳	550	593	583	579	581	580	573	548	524	516	548	545
48歳	597	546	592	581	577	578	577	571	545	522	514	546
49歳	547	586	545	590	580	575	577	576	569	544	520	513
50歳	586	535	579	538	583	572	568	570	569	562	537	514
51歳	590	585	536	579	538	582	572	567	569	567	561	536
52歳	642	587	581	532	575	533	577	567	562	564	562	555
53歳	588	630	585	579	529	572	530	574	564	557	559	558
54歳	598	584	629	584	578	528	570	529	572	562	555	557
55歳	500	575	574	619	574	568	518	560	520	562	552	545
56歳	478	500	580	578	623	578	573	521	563	522	564	554
57歳	501	486	504	584	582	627	582	577	525	567	525	567
58歳	479	494	483	501	580	578	623	578	573	521	563	521
59歳	372	466	483	472	489	567	565	609	565	560	509	549
60歳	438	374	457	474	463	480	556	554	598	555	550	498
61歳	389	430	369	451	468	457	473	549	547	590	547	542
62歳	369	385	427	366	448	464	454	470	544	543	585	543
63歳	352	379	384	425	365	446	462	452	467	542	540	582
64歳	262	356	376	382	423	363	443	459	448	464	538	536
65歳	290	266	343	362	373	414	359	432	451	444	458	536
66歳	283	291	267	344	362	373	413	359	432	450	444	457
67歳	254	285	289	265	341	359	368	409	355	427	445	438
68歳	220	264	290	294	270	346	364	374	416	360	433	451
69歳	235	221	255	281	284	260	334	351	360	400	346	416
70歳	217	234	224	259	284	287	263	337	355	364	404	349

71歳	214	206	230	221	255	280	282	258	332	349	358	397
72歳	218	214	201	225	215	249	273	275	251	323	340	348
73歳	218	208	208	196	218	209	241	265	267	243	314	329
74歳	225	221	205	205	192	215	205	237	260	262	239	307
75歳	242	224	219	203	203	191	213	204	235	258	260	237
76歳	313	239	217	212	197	196	185	206	198	228	250	251
77歳	270	307	238	216	211	196	195	184	205	197	227	249
78歳	290	261	297	230	208	203	189	188	177	198	190	219
79歳	200	281	253	287	223	202	197	183	183	172	192	184
80歳	171	201	278	250	284	220	199	195	181	180	170	189
81歳	185	168	197	272	244	278	215	195	190	176	176	165
82歳	211	183	166	194	268	241	275	212	192	187	174	173
83歳	203	206	178	162	189	262	236	269	208	188	183	170
84歳	178	197	200	173	157	184	255	230	262	202	182	178
85歳	139	167	186	189	164	149	174	242	217	248	191	173
86歳	126	130	154	171	174	151	138	161	224	201	231	178
87歳	111	119	121	143	160	163	142	129	151	209	189	217
88歳	135	109	115	117	138	155	158	138	125	146	204	184
89歳	117	131	106	111	114	135	151	154	134	122	143	200
90歳以上	640	661	684	679	681	686	711	748	782	791	792	813

男女別5歳階級・3区分人口

港区	基準年											
	2026 令和8年	2027 令和9年	2028 令和10年	2029 令和11年	2030 令和12年	2031 令和13年	2032 令和14年	2033 令和15年	2034 令和16年	2035 令和17年	2036 令和18年	2037 令和19年
女	32,421	32,939	33,410	33,903	34,421	34,912	35,423	35,934	36,447	36,979	37,482	37,991
0～4歳	1,178	1,162	1,175	1,196	1,204	1,249	1,268	1,291	1,318	1,347	1,368	1,392
5～9歳	1,440	1,349	1,312	1,274	1,285	1,243	1,244	1,259	1,280	1,288	1,335	1,354
10～14歳	1,375	1,407	1,427	1,423	1,410	1,381	1,343	1,307	1,268	1,279	1,239	1,240
15～19歳	1,086	1,077	1,131	1,188	1,220	1,289	1,351	1,361	1,347	1,337	1,305	1,268
20～24歳	1,314	1,359	1,425	1,569	1,708	1,762	1,789	1,836	1,870	1,893	1,987	2,069
25～29歳	2,147	2,266	2,292	2,279	2,311	2,368	2,457	2,578	2,795	2,974	3,004	2,999
30～34歳	2,448	2,554	2,642	2,684	2,710	2,745	2,836	2,866	2,840	2,870	2,954	3,070
35～39歳	2,597	2,688	2,693	2,715	2,741	2,793	2,817	2,912	2,955	2,980	3,020	3,120
40～44歳	2,885	2,823	2,760	2,730	2,703	2,701	2,708	2,711	2,735	2,760	2,811	2,830
45～49歳	2,902	2,894	2,886	2,919	2,900	2,863	2,807	2,743	2,711	2,684	2,679	2,685
50～54歳	3,004	2,920	2,908	2,811	2,803	2,787	2,817	2,806	2,834	2,812	2,774	2,719
55～59歳	2,330	2,522	2,623	2,753	2,849	2,918	2,861	2,845	2,746	2,733	2,712	2,735
60～64歳	1,810	1,924	2,014	2,098	2,167	2,210	2,388	2,483	2,605	2,693	2,759	2,700
65～69歳	1,282	1,327	1,444	1,546	1,631	1,752	1,839	1,926	2,014	2,082	2,127	2,298
70～74歳	1,092	1,082	1,069	1,106	1,166	1,240	1,265	1,373	1,466	1,542	1,654	1,731
75～79歳	1,315	1,312	1,223	1,148	1,041	989	979	966	999	1,053	1,119	1,139
80～84歳	948	955	1,020	1,051	1,143	1,185	1,180	1,100	1,032	933	885	875
85～89歳	628	656	681	732	749	753	763	824	851	926	958	952
90歳以上	640	661	684	679	681	686	711	748	782	791	792	813
年少人口	3,993	3,918	3,914	3,893	3,899	3,872	3,855	3,857	3,866	3,915	3,941	3,986
生産年齢人口	22,523	23,027	23,375	23,748	24,111	24,435	24,831	25,140	25,437	25,736	26,006	26,196
老年人口	5,905	5,994	6,121	6,263	6,410	6,605	6,737	6,938	7,144	7,328	7,534	7,808

4 赤坂地区の各歳別推計結果

(1) 男女計

男女計・各歳人口												
港区	基準年											
	2026 令和8年	2027 令和9年	2028 令和10年	2029 令和11年	2030 令和12年	2031 令和13年	2032 令和14年	2033 令和15年	2034 令和16年	2035 令和17年	2036 令和18年	2037 令和19年
男女計	38,333	38,702	39,028	39,364	39,728	40,057	40,408	40,766	41,153	41,548	41,980	42,408
0歳	328	320	323	325	333	345	352	359	368	377	452	458
1歳	276	330	324	326	329	336	348	355	362	372	380	454
2歳	288	282	329	323	325	328	335	347	354	361	370	378
3歳	294	308	287	334	328	331	333	341	353	360	366	376
4歳	309	303	311	291	338	332	335	337	345	357	363	370
5歳	309	318	305	312	292	339	333	336	338	346	358	364
6歳	325	320	322	308	315	296	342	337	339	342	350	361
7歳	328	330	316	318	304	311	292	338	333	335	337	345
8歳	345	340	334	320	322	308	315	296	342	337	339	341
9歳	380	348	339	333	319	321	307	314	295	341	336	338
10歳	343	383	347	338	332	318	320	307	313	294	340	335
11歳	347	352	383	347	338	332	317	320	306	313	293	339
12歳	318	348	343	373	338	329	322	308	311	298	304	286
13歳	314	314	341	336	366	330	321	315	301	304	291	297
14歳	296	321	312	338	334	363	326	319	313	299	302	288
15歳	263	305	321	313	338	333	362	326	318	312	298	301
16歳	267	265	304	320	312	332	327	356	321	312	304	291
17歳	286	276	269	308	325	312	332	327	356	321	310	301
18歳	257	296	282	275	314	326	314	334	329	357	321	310
19歳	225	286	327	311	303	342	355	341	363	357	385	347
20歳	253	242	293	334	318	306	346	358	343	366	358	386
21歳	273	303	275	331	378	355	341	386	399	383	403	395
22歳	289	298	327	298	354	401	375	361	408	423	400	422
23歳	281	333	344	381	348	404	458	427	412	465	477	449
24歳	327	327	369	382	424	383	444	498	465	447	502	513
25歳	380	386	368	416	431	474	430	495	556	517	493	554
26歳	443	441	437	417	471	488	536	486	560	627	581	553
27歳	462	478	478	473	452	509	528	583	530	605	674	623
28歳	467	502	516	517	510	487	548	569	630	573	648	722
29歳	500	497	531	546	547	539	515	579	603	668	604	681
30歳	501	518	511	546	562	562	553	528	593	618	682	617
31歳	555	512	533	527	561	578	579	570	545	611	638	706
32歳	502	582	527	549	542	577	596	597	587	562	629	656
33歳	542	510	591	535	558	551	586	606	607	597	572	638
34歳	497	560	521	604	547	570	563	598	619	620	609	583
35歳	559	518	582	540	626	567	591	584	620	642	643	630
36歳	563	566	527	592	550	636	575	601	593	630	653	654
37歳	586	578	579	540	606	562	650	588	614	606	643	667
38歳	568	592	585	587	547	613	569	659	596	621	614	651
39歳	590	575	600	593	594	554	622	576	667	604	629	621
40歳	564	597	583	609	601	602	562	630	583	676	613	637
41歳	596	570	605	591	617	609	610	569	638	591	684	620
42歳	570	596	573	608	593	620	612	612	572	641	592	686
43歳	638	569	593	570	605	590	617	609	610	569	637	589
44歳	621	628	561	586	563	597	583	609	601	602	561	629
45歳	653	621	629	562	586	564	598	583	610	602	601	561
46歳	626	663	621	628	561	584	562	597	582	608	600	600
47歳	628	634	662	619	626	559	583	560	595	580	606	598
48歳	630	637	633	660	618	623	556	580	558	592	577	604
49歳	626	627	634	629	657	614	620	553	577	555	589	575
50歳	635	620	620	627	623	650	607	613	547	570	548	582
51歳	692	616	618	618	624	620	646	604	610	544	567	545
52歳	709	676	614	616	615	621	616	643	600	607	541	564
53歳	665	705	673	611	613	612	618	612	639	597	602	536
54歳	711	650	698	666	605	606	605	611	604	631	589	594
55歳	611	708	655	702	671	608	609	608	614	607	634	591
56歳	604	598	692	640	686	655	594	595	594	600	592	618
57歳	632	582	590	682	632	677	647	586	587	586	591	583
58歳	636	616	583	590	683	632	677	647	586	587	586	590
59歳	490	609	608	575	583	674	624	669	638	579	578	577
60歳	575	475	600	598	567	574	664	614	659	628	570	569
61歳	587	545	457	577	576	545	552	639	591	634	604	548
62歳	489	572	537	450	568	567	537	544	630	582	624	595
63歳	454	475	559	525	440	556	554	525	531	615	569	610
64歳	462	442	467	550	516	433	546	544	516	522	604	559
65歳	432	442	432	457	540	508	429	535	535	512	517	602
66歳	417	416	433	423	447	528	496	419	523	522	501	504
67歳	411	395	405	421	411	434	513	482	407	507	506	484
68歳	310	389	388	398	414	404	425	503	473	399	497	496
69歳	328	293	379	378	387	402	393	413	489	459	387	482
70歳	322	316	287	371	370	378	393	383	404	477	448	378

71歲	306	311	307	279	360	359	367	382	372	392	463	434
72歲	297	298	302	298	270	349	347	356	369	360	378	447
73歲	335	285	291	295	291	264	341	340	347	361	352	369
74歲	323	329	277	283	286	282	256	331	330	337	350	341
75歲	334	308	318	268	274	277	273	248	320	319	326	338
76歲	388	318	297	307	258	264	266	263	239	308	307	314
77歲	386	377	308	288	298	251	256	259	255	233	300	298
78歲	373	370	364	297	277	287	242	247	249	246	225	289
79歲	266	359	358	352	287	268	279	234	240	241	239	218
80歲	244	264	349	348	342	279	261	271	228	233	235	232
81歲	254	236	256	340	338	334	272	254	264	222	227	228
82歲	240	248	227	246	327	326	322	262	245	255	214	219
83歲	248	232	237	217	235	314	313	309	252	235	245	206
84歲	220	235	219	225	205	223	298	297	294	239	223	233
85歲	197	207	219	204	210	192	209	279	278	275	224	209
86歲	176	188	198	209	195	201	184	200	268	266	265	216
87歲	157	165	175	183	195	182	188	171	186	251	250	249
88歲	166	141	150	158	166	177	166	171	156	170	230	228
89歲	146	151	129	137	145	152	163	152	157	143	157	212
90歲以上	717	728	743	737	738	748	763	784	793	804	806	818

男女計5歲階級・3区分人口

港区	基準年											
	2026 令和8年	2027 令和9年	2028 令和10年	2029 令和11年	2030 令和12年	2031 令和13年	2032 令和14年	2033 令和15年	2034 令和16年	2035 令和17年	2036 令和18年	2037 令和19年
男女計	38,333	38,702	39,028	39,364	39,728	40,057	40,408	40,766	41,153	41,548	41,980	42,408
0～4歳	1,495	1,543	1,574	1,599	1,654	1,673	1,704	1,739	1,782	1,826	1,932	2,037
5～9歳	1,687	1,656	1,616	1,592	1,552	1,574	1,590	1,620	1,647	1,701	1,720	1,750
10～14歳	1,618	1,720	1,726	1,732	1,708	1,671	1,607	1,568	1,544	1,508	1,531	1,545
15～19歳	1,298	1,429	1,503	1,526	1,592	1,647	1,691	1,684	1,686	1,659	1,618	1,550
20～24歳	1,423	1,503	1,608	1,726	1,823	1,849	1,964	2,030	2,027	2,083	2,140	2,165
25～29歳	2,252	2,304	2,331	2,368	2,412	2,497	2,556	2,712	2,879	2,990	3,001	3,133
30～34歳	2,597	2,682	2,683	2,760	2,769	2,838	2,876	2,899	2,952	3,009	3,129	3,200
35～39歳	2,866	2,829	2,874	2,852	2,923	2,933	3,007	3,007	3,090	3,103	3,181	3,223
40～44歳	2,989	2,960	2,916	2,964	2,979	3,019	2,984	3,030	3,004	3,078	3,087	3,160
45～49歳	3,163	3,183	3,178	3,099	3,047	2,945	2,919	2,874	2,921	2,937	2,974	2,936
50～54歳	3,412	3,268	3,223	3,138	3,081	3,108	3,092	3,083	3,001	2,949	2,847	2,821
55～59歳	2,973	3,113	3,127	3,190	3,254	3,247	3,151	3,105	3,019	2,958	2,981	2,961
60～64歳	2,567	2,508	2,620	2,700	2,666	2,674	2,853	2,866	2,927	2,981	2,971	2,880
65～69歳	1,898	1,936	2,037	2,077	2,200	2,276	2,256	2,353	2,426	2,399	2,407	2,568
70～74歳	1,583	1,539	1,464	1,525	1,577	1,633	1,705	1,791	1,823	1,926	1,991	1,969
75～79歳	1,747	1,733	1,645	1,511	1,395	1,347	1,316	1,252	1,304	1,347	1,396	1,457
80～84歳	1,206	1,214	1,289	1,375	1,447	1,476	1,466	1,394	1,283	1,184	1,144	1,118
85～89歳	842	852	871	892	911	904	909	974	1,046	1,104	1,124	1,114
90歳以上	717	728	743	737	738	748	763	784	793	804	806	818
年少人口	4,800	4,918	4,915	4,923	4,913	4,917	4,900	4,928	4,974	5,035	5,182	5,332
生産年齢人口	25,540	25,781	26,063	26,323	26,548	26,755	27,094	27,290	27,505	27,749	27,930	28,031
老年人口	7,993	8,002	8,049	8,118	8,267	8,385	8,414	8,548	8,674	8,765	8,868	9,045

4 赤坂地区の各歳別推計結果

(2) 男性

男女別・各歳人口												
港区	基準年											
	2026 令和8年	2027 令和9年	2028 令和10年	2029 令和11年	2030 令和12年	2031 令和13年	2032 令和14年	2033 令和15年	2034 令和16年	2035 令和17年	2036 令和18年	2037 令和19年
男	18,047	18,192	18,355	18,520	18,696	18,854	19,015	19,182	19,363	19,546	19,762	19,972
0歳	167	162	163	165	169	175	178	181	186	191	243	247
1歳	135	170	165	166	167	171	177	181	184	189	193	246
2歳	148	138	169	164	165	166	170	176	179	183	187	192
3歳	134	155	138	168	163	164	165	169	175	179	182	187
4歳	167	137	156	140	170	165	166	167	171	177	180	184
5歳	154	171	137	155	139	168	164	165	166	170	176	179
6歳	183	163	174	139	158	142	171	166	168	169	173	179
7歳	170	190	165	176	141	160	144	174	169	170	171	175
8歳	159	174	191	167	178	143	161	145	175	170	172	173
9歳	193	159	173	190	166	177	142	161	145	174	170	171
10歳	179	196	159	173	190	166	177	143	161	145	174	170
11歳	169	177	197	159	173	190	166	177	143	161	145	174
12歳	147	168	171	190	154	167	184	160	171	138	155	140
13歳	158	149	168	170	189	153	166	182	159	170	137	154
14歳	163	160	151	170	172	191	154	168	184	160	171	138
15歳	134	164	158	148	167	169	188	151	165	180	157	168
16歳	144	134	162	156	146	163	165	183	148	160	175	152
17歳	125	144	133	161	155	144	159	162	179	145	156	170
18歳	141	133	146	135	163	155	144	160	162	179	144	155
19歳	96	159	148	162	151	180	170	158	176	178	196	157
20歳	124	107	166	155	169	155	186	175	163	181	182	200
21歳	141	145	119	183	171	184	169	202	190	177	194	195
22歳	143	151	152	125	192	176	189	174	209	196	180	198
23歳	146	162	171	173	142	216	197	212	195	234	217	199
24歳	182	170	183	194	198	162	243	219	235	216	258	239
25歳	189	210	190	204	218	219	180	269	242	259	236	282
26歳	224	217	239	216	233	248	249	205	306	276	293	267
27歳	241	236	229	253	228	246	263	265	220	324	288	305
28歳	230	260	253	245	270	244	262	282	284	236	345	306
29歳	244	253	277	268	261	287	259	278	301	304	252	365
30歳	265	250	259	283	275	267	293	266	285	308	311	258
31歳	271	270	256	267	291	283	275	302	274	293	319	322
32歳	250	287	275	261	272	296	289	281	309	281	299	325
33歳	270	247	288	277	262	273	298	290	282	310	282	300
34歳	244	274	251	293	281	267	278	302	296	287	315	287
35歳	263	247	281	258	301	289	274	285	310	304	294	323
36歳	263	252	246	280	257	299	287	272	283	308	302	293
37歳	272	277	259	254	288	264	307	295	279	291	317	310
38歳	287	280	283	264	259	294	268	313	301	285	297	322
39歳	285	293	287	290	271	266	302	275	322	309	292	304
40歳	272	294	298	292	295	275	271	307	279	327	314	297
41歳	269	272	299	302	297	299	279	274	311	284	331	318
42歳	272	267	271	298	301	296	298	278	273	310	282	329
43歳	293	267	265	269	296	299	294	296	276	271	307	279
44歳	299	289	265	263	267	293	296	291	293	273	268	304
45歳	302	304	293	269	267	271	297	300	295	297	277	272
46歳	285	307	304	292	268	265	270	296	300	294	296	276
47歳	300	284	304	301	289	265	263	267	293	297	291	292
48歳	310	305	282	302	299	286	262	260	264	291	294	289
49歳	294	314	307	284	304	300	288	264	262	266	293	296
50歳	291	286	305	298	276	295	292	280	256	254	258	284
51歳	336	283	286	305	299	276	295	292	280	256	254	258
52歳	323	326	281	285	304	297	274	293	290	278	254	252
53歳	313	328	326	281	285	303	296	273	292	289	277	254
54歳	319	309	330	328	283	286	305	298	275	294	290	278
55歳	286	319	312	334	332	286	289	308	301	277	296	293
56歳	317	281	312	305	327	324	280	282	301	294	270	289
57歳	318	298	278	309	302	323	321	277	279	298	290	267
58歳	324	301	299	279	310	303	324	321	277	280	298	290
59歳	236	302	295	294	274	304	298	318	315	272	274	292
60歳	281	227	295	289	288	268	297	291	311	308	266	268
61歳	289	266	218	283	277	276	257	285	279	299	295	255
62歳	241	276	259	212	275	269	269	250	278	272	291	288
63歳	203	234	272	254	209	271	265	264	246	273	267	286
64歳	225	197	232	269	252	207	268	262	262	244	270	265
65歳	204	209	191	225	261	245	202	259	253	257	238	266
66歳	212	197	205	186	220	255	240	198	253	246	251	232
67歳	189	193	189	196	178	210	244	229	189	241	235	239
68歳	130	178	187	183	190	173	204	237	222	183	234	228
69歳	149	122	172	181	177	183	167	197	228	214	177	225
70歳	150	146	119	169	178	173	180	164	194	224	210	173

71歲	129	146	140	115	163	171	167	173	157	186	215	202
72歲	129	124	140	135	110	156	164	160	166	150	178	206
73歲	136	124	119	135	130	106	150	158	154	160	145	171
74歲	145	133	120	116	131	126	103	146	154	149	155	141
75歲	148	135	126	114	110	124	119	97	138	145	141	146
76歲	167	141	130	121	110	106	120	115	94	133	141	136
77歲	171	158	135	124	116	105	101	115	110	90	128	135
78歲	146	158	149	127	117	110	99	96	109	104	85	121
79歲	115	138	151	142	122	112	105	95	92	104	100	82
80歲	105	113	133	146	138	118	108	102	92	89	101	97
81歲	101	102	110	129	142	134	115	105	99	90	86	98
82歲	97	98	97	104	123	135	128	110	101	95	86	83
83歲	90	92	92	91	99	117	129	122	104	96	90	82
84歲	89	84	84	84	84	90	107	118	112	96	88	83
85歲	71	82	77	77	77	77	83	98	109	103	88	81
86歲	63	68	78	73	73	73	73	79	94	103	98	84
87歲	46	57	60	69	65	65	66	65	71	84	93	88
88歲	49	42	51	54	62	58	59	59	59	64	76	84
89歲	44	44	37	46	48	56	52	53	53	53	58	69
90歲以上	174	179	183	181	186	193	205	211	217	223	228	236

男女別5歲階級・3區分人口

港区	基準年											
	2026 令和8年	2027 令和9年	2028 令和10年	2029 令和11年	2030 令和12年	2031 令和13年	2032 令和14年	2033 令和15年	2034 令和16年	2035 令和17年	2036 令和18年	2037 令和19年
男	18,047	18,192	18,355	18,520	18,696	18,854	19,015	19,182	19,363	19,546	19,762	19,972
0～4歲	751	762	791	802	834	841	857	875	896	918	986	1,054
5～9歲	859	856	840	828	782	790	783	811	823	854	862	877
10～14歲	816	850	844	861	878	867	847	830	817	774	782	776
15～19歲	640	734	747	762	782	810	826	813	829	843	828	803
20～24歲	736	736	792	831	872	893	984	982	991	1,004	1,031	1,031
25～29歲	1,128	1,176	1,187	1,186	1,210	1,243	1,214	1,300	1,353	1,398	1,413	1,526
30～34歲	1,300	1,328	1,331	1,381	1,382	1,386	1,432	1,441	1,446	1,480	1,526	1,492
35～39歲	1,370	1,349	1,356	1,345	1,376	1,412	1,439	1,441	1,496	1,496	1,502	1,553
40～44歲	1,405	1,390	1,398	1,425	1,455	1,462	1,437	1,446	1,433	1,465	1,502	1,527
45～49歲	1,491	1,514	1,490	1,448	1,426	1,388	1,380	1,388	1,414	1,445	1,451	1,424
50～54歲	1,582	1,531	1,529	1,497	1,447	1,457	1,461	1,435	1,393	1,372	1,334	1,326
55～59歲	1,481	1,502	1,497	1,521	1,544	1,540	1,511	1,507	1,473	1,420	1,429	1,432
60～64歲	1,239	1,200	1,276	1,307	1,300	1,291	1,356	1,353	1,376	1,395	1,390	1,361
65～69歲	884	899	944	971	1,026	1,067	1,056	1,119	1,145	1,141	1,134	1,190
70～74歲	689	673	640	670	712	732	764	801	825	869	904	893
75～79歲	747	730	691	629	574	557	545	518	543	577	595	620
80～84歲	482	488	516	555	584	594	587	557	508	465	452	442
85～89歲	273	293	304	319	325	330	333	355	386	407	413	407
90歲以上	174	179	183	181	186	193	205	211	217	223	228	236
年少人口	2,426	2,469	2,476	2,491	2,494	2,498	2,486	2,516	2,536	2,546	2,630	2,707
生産年齢人口	12,372	12,460	12,602	12,704	12,795	12,882	13,040	13,105	13,203	13,317	13,406	13,476
老年人口	3,249	3,263	3,277	3,325	3,407	3,473	3,489	3,561	3,624	3,682	3,725	3,789

4 赤坂地区の各歳別推計結果

(3) 女性

男女別・各歳人口												
港区	基準年											
	2026 令和8年	2027 令和9年	2028 令和10年	2029 令和11年	2030 令和12年	2031 令和13年	2032 令和14年	2033 令和15年	2034 令和16年	2035 令和17年	2036 令和18年	2037 令和19年
女	20,286	20,510	20,673	20,844	21,032	21,204	21,393	21,583	21,790	22,002	22,219	22,436
0歳	161	158	160	161	165	171	174	177	182	186	209	212
1歳	141	160	159	160	161	165	171	174	178	182	187	209
2歳	140	143	160	159	161	162	166	171	174	178	183	187
3歳	160	153	149	166	165	167	168	172	178	181	184	189
4歳	142	166	155	151	168	167	169	170	174	180	183	187
5歳	155	147	169	157	153	170	170	171	172	176	182	185
6歳	142	157	148	169	158	154	171	170	172	173	177	183
7歳	158	140	151	142	162	151	148	164	164	165	166	170
8歳	186	166	143	153	144	165	153	150	167	166	168	169
9歳	187	189	165	142	153	144	165	153	149	167	166	167
10歳	164	187	188	165	142	152	143	164	152	149	166	165
11歳	178	176	187	188	164	141	151	142	164	152	148	165
12歳	171	180	173	183	184	161	138	148	140	161	149	145
13歳	156	166	173	166	177	177	155	133	143	134	155	143
14歳	133	161	161	169	162	172	172	151	129	139	130	150
15歳	129	141	164	164	172	165	175	175	153	131	141	133
16歳	123	131	142	164	165	170	163	173	173	152	129	139
17歳	161	132	136	147	170	169	173	166	176	176	154	131
18歳	116	164	135	140	150	172	171	174	167	178	177	155
19歳	129	127	179	148	153	162	185	183	187	179	190	190
20歳	129	134	127	180	149	151	160	183	181	185	176	187
21歳	132	158	157	148	208	171	173	184	210	206	209	200
22歳	146	147	175	173	162	225	185	187	200	227	220	223
23歳	135	171	173	208	206	188	261	215	217	231	259	251
24歳	145	157	186	187	226	221	201	279	230	231	244	274
25歳	191	176	178	211	213	255	249	226	314	258	257	271
26歳	219	225	198	201	238	240	287	281	254	352	289	286
27歳	221	242	249	220	224	263	265	317	310	281	386	317
28歳	237	241	264	272	240	243	286	287	345	337	303	416
29歳	256	244	254	278	287	253	256	300	302	364	353	316
30歳	236	268	252	263	287	295	260	263	308	310	372	360
31歳	284	242	276	260	270	295	304	268	271	318	319	384
32歳	252	295	251	287	270	281	307	316	279	282	330	331
33歳	272	263	303	259	295	278	289	315	325	287	290	338
34歳	253	287	270	310	265	303	285	296	323	333	294	296
35歳	296	271	300	283	325	278	317	298	310	338	348	307
36歳	300	315	281	312	293	337	288	329	310	321	350	361
37歳	314	301	320	286	317	298	343	293	334	315	327	356
38歳	281	313	303	323	288	320	300	345	295	337	317	329
39歳	305	282	313	303	323	289	320	301	345	296	337	317
40歳	292	303	285	317	307	327	292	324	304	349	299	341
41歳	327	298	306	288	320	310	330	295	327	307	353	302
42歳	298	329	302	310	292	324	314	334	298	331	311	356
43歳	345	301	328	301	309	291	323	313	334	298	330	310
44歳	322	339	297	323	296	304	286	318	309	328	293	325
45歳	351	317	335	293	319	293	301	283	315	305	324	289
46歳	341	356	317	335	293	319	292	301	283	314	304	324
47歳	328	350	358	318	337	294	320	293	301	283	315	305
48歳	320	332	351	359	319	337	294	320	293	302	283	315
49歳	332	314	327	345	353	314	332	289	315	289	297	279
50歳	344	335	315	329	347	355	315	333	291	316	290	298
51歳	356	333	332	313	326	344	351	312	330	288	313	287
52歳	386	350	332	331	312	325	342	350	310	329	286	312
53歳	352	377	347	330	328	309	322	339	347	307	325	283
54歳	392	342	367	339	322	320	300	313	330	337	298	316
55歳	325	388	342	368	339	322	320	300	313	330	337	298
56歳	287	317	380	335	360	332	315	312	294	306	322	329
57歳	314	284	312	374	329	354	326	309	307	289	301	316
58歳	312	315	284	311	373	329	353	326	309	307	288	300
59歳	254	308	312	281	309	370	326	350	323	307	304	285
60歳	294	247	305	310	279	306	367	323	347	320	304	301
61歳	298	279	239	294	299	269	295	354	312	335	309	293
62歳	248	296	278	238	293	298	268	294	352	311	334	307
63歳	251	241	287	270	231	285	289	260	285	342	302	324
64歳	237	245	235	281	264	226	278	282	254	278	334	294
65歳	228	233	241	232	279	263	227	276	282	255	279	337
66歳	205	219	228	237	227	273	257	222	270	275	249	272
67歳	222	202	216	225	233	223	269	253	218	265	271	245
68歳	180	211	201	215	224	231	221	267	251	216	263	268
69歳	179	172	207	197	211	219	226	216	261	245	211	257
70歳	172	170	167	202	192	205	213	220	210	253	238	205

71歲	177	165	167	164	198	188	201	209	215	206	248	233
72歲	168	174	161	163	160	193	183	196	203	210	200	241
73歲	199	161	172	160	161	158	191	181	193	201	207	198
74歲	178	196	157	167	155	156	154	185	176	188	195	200
75歲	186	173	193	154	164	153	154	151	182	173	184	191
76歲	221	177	167	186	148	158	147	148	145	175	167	177
77歲	215	219	173	164	182	145	155	144	145	143	172	164
78歲	227	212	215	170	160	178	142	152	141	142	139	168
79歲	151	222	207	210	166	156	174	139	148	137	139	136
80歲	139	150	216	202	204	162	152	169	135	144	134	135
81歲	153	134	146	211	196	200	158	148	165	132	141	130
82歲	143	150	130	142	204	191	194	153	144	160	128	136
83歲	158	140	145	126	137	197	184	187	148	139	155	124
84歲	131	151	135	140	121	133	191	179	182	143	135	150
85歲	126	125	143	128	133	115	126	181	169	172	136	128
86歲	113	121	120	137	122	128	111	121	174	163	167	131
87歲	111	108	115	114	130	117	122	106	116	167	157	160
88歲	117	99	98	105	104	119	107	112	97	106	154	144
89歲	102	106	92	91	97	96	110	99	104	90	99	143
90歲以上	543	549	560	556	552	555	558	573	576	582	578	582

男女別5歲階級・3區分人口

港区	基準年											
	2026 令和8年	2027 令和9年	2028 令和10年	2029 令和11年	2030 令和12年	2031 令和13年	2032 令和14年	2033 令和15年	2034 令和16年	2035 令和17年	2036 令和18年	2037 令和19年
女	20,286	20,510	20,673	20,844	21,032	21,204	21,393	21,583	21,790	22,002	22,219	22,436
0～4歲	744	781	782	797	820	832	847	864	886	908	945	983
5～9歲	828	800	775	764	770	784	807	809	824	847	858	873
10～14歲	802	869	882	871	829	804	760	739	728	734	748	769
15～19歲	658	695	756	764	811	837	866	871	857	816	791	747
20～24歲	687	767	817	895	950	956	981	1,048	1,036	1,080	1,109	1,134
25～29歲	1,124	1,128	1,144	1,182	1,202	1,253	1,342	1,412	1,525	1,592	1,588	1,607
30～34歲	1,297	1,354	1,352	1,379	1,388	1,452	1,444	1,458	1,506	1,529	1,604	1,709
35～39歲	1,496	1,481	1,518	1,506	1,547	1,521	1,569	1,566	1,595	1,606	1,679	1,670
40～44歲	1,584	1,571	1,518	1,539	1,524	1,557	1,546	1,584	1,571	1,613	1,585	1,633
45～49歲	1,672	1,669	1,688	1,651	1,621	1,556	1,539	1,486	1,507	1,493	1,524	1,512
50～54歲	1,830	1,737	1,694	1,641	1,635	1,651	1,631	1,647	1,608	1,577	1,513	1,495
55～59歲	1,492	1,611	1,630	1,669	1,710	1,706	1,640	1,598	1,546	1,538	1,552	1,529
60～64歲	1,328	1,308	1,345	1,393	1,366	1,383	1,497	1,514	1,551	1,586	1,581	1,519
65～69歲	1,014	1,036	1,094	1,106	1,174	1,210	1,200	1,234	1,281	1,257	1,273	1,378
70～74歲	894	866	824	855	866	900	941	991	998	1,057	1,088	1,076
75～79歲	1,000	1,003	955	882	820	790	771	734	761	770	801	837
80～84歲	724	726	773	820	863	882	879	837	774	719	692	676
85～89歲	569	559	567	574	586	575	576	619	660	697	711	707
90歲以上	543	549	560	556	552	555	558	573	576	582	578	582
年少人口	2,374	2,450	2,440	2,432	2,419	2,419	2,414	2,412	2,437	2,489	2,551	2,625
生産年齢人口	13,168	13,321	13,461	13,619	13,753	13,873	14,054	14,185	14,302	14,431	14,524	14,555
老年人口	4,744	4,740	4,772	4,793	4,860	4,912	4,925	4,987	5,051	5,082	5,143	5,256

5 高輪地区の各歳別推計結果

(1) 男女計

男女計・各歳人口												
港区	基準年											
	2026 令和8年	2027 令和9年	2028 令和10年	2029 令和11年	2030 令和12年	2031 令和13年	2032 令和14年	2033 令和15年	2034 令和16年	2035 令和17年	2036 令和18年	2037 令和19年
男女計	65,686	66,564	67,367	68,200	69,072	69,876	70,695	71,517	72,357	73,216	73,972	74,733
0歳	543	518	524	530	538	558	565	573	585	597	594	606
1歳	491	553	531	537	543	551	570	578	586	598	610	606
2歳	545	489	549	527	533	539	547	566	573	582	593	605
3歳	543	551	496	557	535	541	547	555	574	581	589	600
4歳	578	556	559	505	565	543	549	555	563	582	589	598
5歳	612	583	558	560	506	566	545	550	556	564	583	590
6歳	604	621	590	566	567	513	574	551	557	563	571	590
7歳	626	611	626	595	571	572	518	578	556	562	568	576
8歳	681	639	618	632	602	578	578	524	585	563	568	574
9歳	658	686	640	618	633	602	579	579	525	585	563	568
10歳	607	666	689	643	621	635	605	581	581	527	588	565
11歳	615	614	670	693	646	624	638	607	584	584	529	590
12歳	586	623	616	673	696	648	625	639	609	585	585	530
13歳	563	581	615	608	665	686	639	616	630	600	577	576
14歳	552	565	583	616	609	664	686	639	615	629	600	577
15歳	503	541	557	575	607	600	654	675	629	606	620	591
16歳	502	494	527	543	561	583	576	628	649	604	579	592
17歳	496	502	494	527	543	553	575	568	619	640	592	567
18歳	455	491	505	497	529	538	548	569	562	613	631	583
19歳	515	486	512	526	518	546	551	561	584	576	623	643
20歳	475	525	500	528	541	525	554	560	570	592	581	628
21歳	442	504	572	542	570	579	562	592	600	608	626	614
22歳	486	481	568	645	608	633	643	623	657	666	664	684
23歳	634	621	608	722	820	764	796	806	782	825	823	821
24歳	673	720	725	712	847	949	882	918	929	900	941	939
25歳	763	738	797	805	791	928	1,042	969	1,006	1,016	974	1,020
26歳	754	827	802	866	874	859	1,011	1,132	1,049	1,088	1,095	1,048
27歳	871	799	882	856	924	928	914	1,079	1,205	1,115	1,147	1,155
28歳	873	902	840	927	901	970	974	961	1,136	1,267	1,164	1,195
29歳	860	905	944	880	971	942	1,014	1,016	1,006	1,193	1,318	1,207
30歳	835	900	940	981	915	1,006	975	1,050	1,052	1,041	1,228	1,356
31歳	921	859	933	974	1,016	948	1,044	1,012	1,089	1,091	1,080	1,274
32歳	942	954	878	953	997	1,037	970	1,067	1,036	1,116	1,113	1,103
33歳	854	962	982	904	980	1,026	1,067	999	1,098	1,067	1,147	1,143
34歳	898	887	996	1,016	935	1,014	1,062	1,103	1,034	1,136	1,102	1,185
35歳	894	892	895	1,006	1,026	945	1,024	1,073	1,114	1,044	1,146	1,112
36歳	875	902	912	915	1,027	1,046	964	1,044	1,094	1,135	1,065	1,169
37歳	919	880	912	922	925	1,037	1,056	973	1,053	1,104	1,145	1,074
38歳	1,027	924	881	914	923	925	1,038	1,056	974	1,054	1,105	1,145
39歳	965	1,021	931	888	921	931	932	1,045	1,064	981	1,062	1,112
40歳	1,046	983	1,027	936	891	924	935	936	1,049	1,068	985	1,065
41歳	1,078	1,068	992	1,036	944	899	932	943	943	1,058	1,075	992
42歳	1,049	1,100	1,079	1,002	1,046	953	908	941	952	952	1,068	1,084
43歳	1,067	1,061	1,110	1,088	1,011	1,055	962	916	949	960	960	1,075
44歳	1,028	1,056	1,056	1,105	1,083	1,006	1,050	957	911	945	955	955
45歳	1,119	1,041	1,055	1,055	1,104	1,081	1,004	1,048	955	910	942	952
46歳	1,132	1,123	1,039	1,052	1,052	1,100	1,078	1,001	1,044	952	905	938
47歳	1,126	1,134	1,118	1,035	1,047	1,047	1,094	1,072	995	1,039	946	900
48歳	1,115	1,122	1,136	1,120	1,036	1,047	1,047	1,095	1,073	997	1,040	947
49歳	1,160	1,117	1,118	1,133	1,117	1,033	1,044	1,043	1,091	1,069	993	1,036
50歳	1,056	1,165	1,112	1,113	1,129	1,111	1,027	1,038	1,038	1,086	1,064	988
51歳	1,144	1,066	1,167	1,114	1,115	1,128	1,111	1,027	1,038	1,038	1,085	1,063
52歳	1,101	1,142	1,056	1,156	1,103	1,102	1,115	1,099	1,015	1,027	1,026	1,072
53歳	1,149	1,089	1,131	1,046	1,145	1,091	1,090	1,102	1,086	1,004	1,013	1,013
54歳	1,135	1,137	1,078	1,120	1,036	1,133	1,079	1,079	1,090	1,075	991	1,001
55歳	1,116	1,156	1,134	1,075	1,117	1,032	1,128	1,074	1,074	1,086	1,070	986
56歳	1,031	1,120	1,150	1,128	1,069	1,110	1,026	1,121	1,067	1,068	1,077	1,061
57歳	1,051	1,025	1,115	1,144	1,123	1,063	1,105	1,021	1,117	1,063	1,062	1,071
58歳	1,110	1,064	1,022	1,113	1,141	1,120	1,060	1,101	1,018	1,114	1,059	1,058
59歳	814	1,118	1,062	1,021	1,111	1,139	1,118	1,058	1,099	1,016	1,110	1,055
60歳	999	812	1,115	1,059	1,018	1,107	1,136	1,114	1,055	1,095	1,012	1,105
61歳	838	995	803	1,103	1,048	1,007	1,095	1,124	1,103	1,044	1,083	1,001
62歳	804	834	982	794	1,088	1,035	995	1,082	1,110	1,089	1,031	1,069
63歳	710	791	820	965	780	1,069	1,016	977	1,063	1,090	1,069	1,012
64歳	664	704	783	811	955	772	1,058	1,006	967	1,052	1,080	1,058
65歳	699	662	698	776	807	953	774	1,052	1,001	970	1,052	1,085
66歳	594	695	658	694	771	801	945	767	1,043	992	962	1,042
67歳	594	587	682	646	680	755	784	926	751	1,021	971	941
68歳	520	590	580	673	638	671	745	774	913	741	1,007	957
69歳	589	514	577	568	658	623	655	728	756	891	723	982
70歳	524	576	505	566	557	645	610	641	713	739	873	708

71歳	496	516	568	497	557	549	635	601	631	701	728	858
72歳	462	483	502	552	483	542	534	617	584	613	681	706
73歳	500	453	477	495	545	476	534	527	609	575	604	670
74歳	548	484	446	469	486	536	469	525	519	598	565	594
75歳	551	535	473	436	459	476	524	459	514	507	585	552
76歳	669	542	528	468	431	454	470	518	453	508	503	578
77歳	631	651	530	516	458	421	443	459	506	443	497	492
78歳	659	610	633	515	501	445	409	431	446	491	431	482
79歳	411	649	601	623	507	494	439	404	425	439	485	425
80歳	348	401	630	584	605	492	479	426	392	412	427	470
81歳	405	341	388	609	564	586	477	464	413	379	400	413
82歳	422	390	328	372	584	544	565	460	448	398	365	385
83歳	406	409	378	318	360	569	530	550	448	436	388	356
84歳	375	385	385	357	299	340	538	501	520	423	412	367
85歳	335	354	362	362	336	283	321	507	473	490	400	389
86歳	267	317	334	342	342	319	268	304	482	448	468	381
87歳	278	253	303	318	327	329	306	258	291	462	432	451
88歳	254	258	236	283	296	305	306	286	241	271	433	406
89歳	209	230	234	213	256	268	277	277	259	218	247	395
90歳以上	1,062	1,082	1,116	1,147	1,154	1,204	1,256	1,308	1,351	1,370	1,357	1,371

男女計5歳階級・3区分人口

港区	基準年											
	2026 令和8年	2027 令和9年	2028 令和10年	2029 令和11年	2030 令和12年	2031 令和13年	2032 令和14年	2033 令和15年	2034 令和16年	2035 令和17年	2036 令和18年	2037 令和19年
男女計	65,686	66,564	67,367	68,200	69,072	69,876	70,695	71,517	72,357	73,216	73,972	74,733
0～4歳	2,700	2,668	2,660	2,656	2,715	2,731	2,777	2,826	2,881	2,941	2,975	3,016
5～9歳	3,181	3,140	3,032	2,972	2,879	2,832	2,793	2,783	2,779	2,837	2,853	2,899
10～14歳	2,923	3,049	3,173	3,233	3,237	3,257	3,192	3,082	3,018	2,925	2,878	2,839
15～19歳	2,471	2,513	2,595	2,667	2,758	2,820	2,905	3,002	3,044	3,039	3,045	2,977
20～24歳	2,710	2,851	2,974	3,147	3,387	3,451	3,438	3,500	3,538	3,591	3,635	3,687
25～29歳	4,121	4,171	4,265	4,334	4,461	4,627	4,954	5,157	5,402	5,680	5,698	5,626
30～34歳	4,450	4,562	4,729	4,828	4,843	5,031	5,118	5,231	5,309	5,450	5,670	6,060
35～39歳	4,680	4,619	4,531	4,644	4,822	4,884	5,013	5,191	5,299	5,319	5,522	5,613
40～44歳	5,268	5,269	5,263	5,167	4,975	4,838	4,787	4,693	4,805	4,983	5,042	5,172
45～49歳	5,652	5,537	5,466	5,395	5,356	5,307	5,266	5,259	5,159	4,967	4,827	4,772
50～54歳	5,585	5,599	5,544	5,549	5,528	5,565	5,422	5,345	5,268	5,228	5,179	5,138
55～59歳	5,122	5,483	5,484	5,480	5,561	5,465	5,437	5,376	5,376	5,346	5,377	5,231
60～64歳	4,015	4,136	4,503	4,731	4,889	4,991	5,300	5,304	5,298	5,371	5,276	5,246
65～69歳	2,996	3,048	3,195	3,357	3,555	3,803	3,902	4,247	4,465	4,615	4,716	5,007
70～74歳	2,530	2,512	2,497	2,579	2,629	2,748	2,781	2,912	3,055	3,227	3,450	3,536
75～79歳	2,921	2,987	2,765	2,558	2,356	2,289	2,285	2,270	2,344	2,388	2,499	2,530
80～84歳	1,956	1,926	2,108	2,238	2,412	2,531	2,589	2,402	2,220	2,049	1,992	1,991
85～89歳	1,343	1,412	1,468	1,518	1,557	1,503	1,478	1,632	1,746	1,889	1,980	2,023
90歳以上	1,062	1,082	1,116	1,147	1,154	1,204	1,256	1,308	1,351	1,370	1,357	1,371
年少人口	8,804	8,856	8,864	8,860	8,831	8,820	8,762	8,691	8,678	8,703	8,707	8,753
生産年齢人口	44,074	44,740	45,354	45,941	46,579	46,977	47,641	48,057	48,498	48,973	49,271	49,521
老年人口	12,808	12,967	13,149	13,399	13,662	14,079	14,292	14,769	15,180	15,539	15,994	16,458

5 高輪地区の各歳別推計結果

(2) 男性

男女別・各歳人口												
港区	基準年											
	2026 令和8年	2027 令和9年	2028 令和10年	2029 令和11年	2030 令和12年	2031 令和13年	2032 令和14年	2033 令和15年	2034 令和16年	2035 令和17年	2036 令和18年	2037 令和19年
男	29,570	30,034	30,397	30,771	31,169	31,542	31,925	32,304	32,700	33,105	33,447	33,793
0歳	281	265	268	271	275	285	289	293	299	305	300	306
1歳	249	288	274	277	281	285	295	299	303	309	315	310
2歳	269	244	287	274	277	280	284	294	298	302	308	314
3歳	288	273	249	293	279	282	285	290	300	304	308	314
4歳	290	293	277	253	297	283	286	289	294	304	307	312
5歳	309	289	297	279	256	299	286	289	292	297	306	310
6歳	305	309	290	299	281	258	301	288	291	294	298	308
7歳	315	305	309	290	299	281	259	301	288	291	294	298
8歳	331	326	310	314	296	305	286	264	306	293	296	300
9歳	319	333	329	313	317	298	308	289	266	309	296	299
10歳	301	322	334	329	314	317	299	309	289	267	310	297
11歳	309	309	324	336	332	315	319	300	310	291	268	311
12歳	293	316	310	325	337	332	316	319	301	310	290	269
13歳	258	292	312	306	321	332	327	311	314	296	306	286
14歳	287	261	293	313	307	321	332	328	311	315	296	306
15歳	255	283	257	288	308	302	315	327	322	305	309	291
16歳	239	247	277	251	282	297	291	304	315	310	292	296
17歳	254	238	246	275	249	277	291	286	298	310	302	285
18歳	238	250	237	245	274	245	272	287	281	293	303	295
19歳	251	263	269	254	263	292	260	288	305	298	308	319
20歳	219	260	268	275	259	265	295	262	290	306	298	307
21歳	204	226	273	281	287	267	273	304	270	298	312	303
22歳	232	230	251	303	312	315	292	299	333	295	322	337
23歳	289	307	297	323	391	400	403	374	383	427	374	407
24歳	321	336	354	344	374	447	457	458	425	435	481	421
25歳	383	355	375	396	387	415	495	507	507	469	476	528
26歳	356	408	375	396	419	410	440	526	537	536	492	501
27歳	424	365	432	398	420	443	437	469	559	570	562	516
28歳	379	438	380	450	415	436	460	455	490	582	590	580
29歳	422	386	448	389	461	425	447	471	469	505	595	602
30歳	385	440	404	469	408	482	444	467	492	490	525	618
31歳	401	399	461	424	491	429	506	466	491	516	515	553
32歳	420	412	400	462	425	492	431	508	469	494	517	518
33歳	371	429	424	412	476	438	507	444	523	483	508	532
34歳	390	384	439	434	422	487	448	519	455	536	494	520
35歳	401	392	390	445	440	428	494	454	526	462	543	500
36歳	406	411	402	400	456	450	438	505	465	537	473	556
37歳	389	405	414	405	403	459	452	440	508	467	540	475
38歳	459	397	407	417	408	404	461	454	442	510	470	542
39歳	410	461	400	410	419	410	406	463	456	444	513	472
40歳	456	410	460	398	408	417	409	404	461	454	442	510
41歳	470	473	417	467	405	415	424	415	411	469	461	449
42歳	478	490	478	422	473	410	419	429	421	416	474	465
43歳	487	487	495	483	427	477	414	424	433	425	419	478
44歳	456	478	483	492	480	424	475	411	420	430	421	416
45歳	501	459	477	483	491	480	423	474	410	420	429	420
46歳	499	501	457	475	481	489	477	421	471	408	417	426
47歳	527	493	497	454	471	477	485	473	417	468	404	413
48歳	500	523	491	495	452	468	474	482	470	415	465	402
49歳	523	499	519	487	492	448	464	470	478	466	411	461
50歳	459	530	497	516	485	489	445	462	467	475	463	409
51歳	513	468	537	502	522	489	493	449	466	472	480	468
52歳	481	508	459	527	493	512	479	484	441	457	462	470
53歳	527	477	504	456	523	489	507	475	479	437	452	458
54歳	473	517	472	499	452	518	484	502	470	474	432	447
55歳	474	485	517	472	500	452	518	483	502	469	473	431
56歳	454	480	481	514	469	496	448	514	480	498	465	469
57歳	465	462	481	482	515	469	496	449	515	480	498	465
58歳	504	474	462	480	481	514	469	496	449	514	480	497
59歳	357	511	469	457	476	477	510	464	491	444	508	474
60歳	464	356	509	468	456	474	475	508	463	489	442	506
61歳	404	458	351	502	461	450	468	469	501	457	482	436
62歳	388	401	449	344	492	452	442	459	460	492	448	473
63歳	321	380	393	440	338	482	443	433	450	451	482	439
64歳	301	314	370	382	428	328	469	431	421	437	438	469
65歳	327	302	312	368	379	427	328	465	426	422	437	440
66歳	249	322	301	312	367	379	426	328	464	425	421	436
67歳	279	247	313	293	303	357	368	414	318	450	412	409
68歳	236	274	244	308	289	298	351	363	408	313	443	406
69歳	273	230	267	238	300	281	290	342	353	396	305	431
70歳	248	266	225	260	232	293	274	283	334	344	387	297

71歲	219	244	261	221	255	228	287	269	278	327	338	379
72歲	211	211	233	249	210	243	217	274	256	264	312	322
73歲	209	206	207	228	244	206	238	212	268	251	259	306
74歲	235	200	202	202	223	238	201	233	207	262	245	253
75歲	245	230	195	197	197	217	232	196	227	202	255	239
76歲	292	236	224	190	192	192	212	226	191	221	198	249
77歲	259	277	227	216	183	185	185	204	218	184	214	191
78歲	275	247	267	219	208	177	178	179	197	210	178	206
79歲	185	269	240	260	213	202	172	174	174	192	205	173
80歲	140	177	258	230	249	204	194	165	167	167	184	197
81歲	156	136	169	246	219	239	195	186	158	160	160	176
82歲	171	149	129	161	234	210	228	187	178	151	153	153
83歲	144	164	141	122	152	223	200	217	178	170	145	146
84歲	144	135	153	133	115	143	210	189	205	168	160	136
85歲	106	135	125	141	122	106	133	194	175	189	156	148
86歲	88	101	126	116	132	115	100	124	182	164	179	147
87歲	90	82	95	118	109	125	109	94	118	172	155	169
88歲	94	80	72	84	105	97	111	97	84	105	154	139
89歲	62	83	69	63	72	91	84	97	84	73	92	135
90歲以上	249	252	272	276	274	281	303	314	335	339	335	348

男女別5歲階級・3區分人口

港区	基準年											
	2026 令和8年	2027 令和9年	2028 令和10年	2029 令和11年	2030 令和12年	2031 令和13年	2032 令和14年	2033 令和15年	2034 令和16年	2035 令和17年	2036 令和18年	2037 令和19年
男	29,570	30,034	30,397	30,771	31,169	31,542	31,925	32,304	32,700	33,105	33,447	33,793
0~4歲	1,377	1,362	1,355	1,368	1,409	1,415	1,439	1,465	1,493	1,524	1,538	1,556
5~9歲	1,579	1,561	1,535	1,496	1,449	1,441	1,439	1,430	1,444	1,484	1,491	1,515
10~14歲	1,448	1,500	1,572	1,609	1,610	1,618	1,593	1,566	1,525	1,479	1,471	1,468
15~19歲	1,237	1,281	1,286	1,314	1,377	1,413	1,430	1,491	1,521	1,516	1,514	1,486
20~24歲	1,265	1,359	1,443	1,526	1,624	1,693	1,720	1,697	1,701	1,762	1,787	1,775
25~29歲	1,964	1,951	2,011	2,030	2,102	2,129	2,279	2,429	2,561	2,662	2,716	2,727
30~34歲	1,967	2,064	2,128	2,201	2,222	2,328	2,335	2,404	2,430	2,519	2,560	2,740
35~39歲	2,065	2,067	2,013	2,077	2,126	2,151	2,251	2,317	2,397	2,421	2,539	2,545
40~44歲	2,347	2,337	2,334	2,263	2,193	2,143	2,141	2,083	2,146	2,193	2,217	2,318
45~49歲	2,550	2,475	2,442	2,395	2,387	2,361	2,323	2,320	2,247	2,177	2,127	2,122
50~54歲	2,453	2,499	2,468	2,501	2,476	2,497	2,409	2,371	2,323	2,315	2,290	2,252
55~59歲	2,254	2,411	2,410	2,405	2,440	2,408	2,441	2,406	2,435	2,406	2,425	2,337
60~64歲	1,878	1,909	2,072	2,137	2,175	2,187	2,297	2,299	2,294	2,325	2,292	2,323
65~69歲	1,364	1,375	1,437	1,518	1,638	1,742	1,764	1,912	1,969	2,006	2,018	2,120
70~74歲	1,122	1,127	1,127	1,160	1,164	1,208	1,217	1,271	1,344	1,449	1,540	1,556
75~79歲	1,256	1,260	1,154	1,081	993	973	979	979	1,007	1,009	1,049	1,057
80~84歲	755	762	851	892	969	1,019	1,028	944	886	816	801	808
85~89歲	440	480	487	522	541	534	536	606	643	703	736	739
90歲以上	249	252	272	276	274	281	303	314	335	339	335	348
年少人口	4,404	4,423	4,462	4,473	4,468	4,474	4,472	4,461	4,461	4,487	4,500	4,539
生産年齢人口	19,980	20,355	20,606	20,847	21,121	21,310	21,626	21,817	22,055	22,296	22,467	22,625
老年人口	5,186	5,256	5,328	5,450	5,579	5,757	5,827	6,026	6,183	6,322	6,480	6,629

5 高輪地区の各歳別推計結果 (3) 女性

男女別・各歳人口												
港区	基準年											
	2026 令和8年	2027 令和9年	2028 令和10年	2029 令和11年	2030 令和12年	2031 令和13年	2032 令和14年	2033 令和15年	2034 令和16年	2035 令和17年	2036 令和18年	2037 令和19年
女	36,116	36,530	36,970	37,429	37,903	38,334	38,770	39,213	39,656	40,111	40,525	40,940
0歳	262	254	256	259	263	273	276	280	286	292	294	300
1歳	242	266	257	259	262	266	276	279	283	289	295	297
2歳	276	245	262	253	256	259	263	272	275	279	285	290
3歳	255	278	247	264	256	258	261	265	274	278	282	287
4歳	288	263	282	251	268	260	263	265	269	279	282	286
5歳	303	294	262	281	250	267	259	261	264	268	277	280
6歳	299	312	300	267	287	255	273	264	266	269	273	282
7歳	311	306	317	305	272	292	260	278	268	271	274	278
8歳	350	314	307	318	306	273	292	260	278	269	272	274
9歳	339	353	311	305	316	304	271	290	258	276	267	269
10歳	306	344	355	313	307	318	306	273	292	260	278	268
11歳	306	304	346	357	315	308	319	307	274	293	261	279
12歳	293	307	306	348	359	316	309	320	308	275	294	262
13歳	305	290	303	302	344	354	312	305	315	304	271	290
14歳	265	304	290	303	302	343	353	311	304	315	303	271
15歳	248	257	300	287	299	298	339	349	307	301	311	300
16歳	263	247	250	292	279	286	285	325	334	294	286	296
17歳	242	265	248	252	293	277	283	282	321	330	290	282
18歳	217	240	268	252	255	293	276	282	281	320	328	288
19歳	264	223	243	271	254	254	291	273	279	278	315	324
20歳	256	265	232	253	282	260	260	298	280	286	283	321
21歳	238	278	299	261	283	313	288	289	330	309	314	311
22歳	254	251	317	341	296	318	351	324	324	370	342	347
23歳	345	314	311	399	430	364	393	432	399	398	450	414
24歳	352	384	372	368	473	503	425	461	504	465	459	519
25歳	380	383	423	409	404	513	546	462	499	547	498	492
26歳	398	419	427	470	455	448	570	606	511	552	602	548
27歳	447	433	449	457	504	485	478	609	646	546	585	638
28歳	494	464	460	477	486	533	513	505	646	685	573	614
29歳	438	520	496	491	509	517	567	546	537	688	723	606
30歳	450	460	536	512	506	524	531	583	560	551	703	738
31歳	520	460	472	551	525	519	538	546	598	575	565	721
32歳	522	543	478	490	572	545	539	559	567	621	595	586
33歳	483	534	558	492	505	589	561	555	575	584	638	611
34歳	508	502	556	582	513	526	614	585	578	600	608	664
35歳	493	500	506	561	586	517	530	618	589	582	603	612
36歳	469	491	509	515	571	596	526	539	629	598	592	614
37歳	530	474	498	516	522	578	604	533	546	637	605	599
38歳	568	527	473	497	515	521	577	602	532	544	635	603
39歳	555	560	532	478	501	520	526	582	607	537	549	640
40歳	590	573	567	538	484	507	526	532	588	614	543	555
41歳	608	595	575	568	539	485	508	527	533	589	614	544
42歳	571	610	600	579	573	544	489	512	532	537	594	619
43歳	580	575	615	605	584	577	548	493	516	536	541	598
44歳	572	579	573	613	603	582	575	546	491	514	534	539
45歳	618	583	577	572	612	602	581	574	545	490	513	532
46歳	633	622	582	577	571	611	601	580	573	544	489	512
47歳	599	641	620	599	576	570	609	599	578	571	542	487
48歳	615	598	645	625	585	579	573	613	603	582	574	545
49歳	637	618	599	646	626	585	579	573	613	603	582	575
50歳	597	635	615	597	644	623	582	577	571	610	600	579
51歳	631	598	631	611	593	638	618	577	572	566	605	595
52歳	620	634	597	629	610	591	636	616	575	570	563	602
53歳	622	612	627	590	622	602	583	627	607	567	561	555
54歳	662	620	606	621	584	615	595	577	620	601	560	554
55歳	642	671	617	603	617	580	611	591	573	617	596	555
56歳	577	640	669	614	600	614	577	608	588	570	612	592
57歳	586	563	635	663	609	594	608	572	602	582	564	606
58歳	606	590	561	632	660	606	591	606	570	599	579	561
59歳	457	607	593	563	635	663	608	594	608	572	601	581
60歳	535	456	606	591	562	633	661	607	592	607	570	599
61歳	434	536	452	601	587	557	627	655	601	587	601	565
62歳	416	434	533	449	597	583	553	623	650	597	583	597
63歳	389	411	427	524	442	587	573	544	613	640	587	573
64歳	363	390	413	429	527	444	589	575	546	615	642	589
65歳	372	360	386	409	428	526	445	587	575	548	615	645
66歳	345	373	357	382	404	422	519	440	580	567	541	607
67歳	315	340	369	352	377	398	416	512	433	571	559	532
68歳	284	316	336	365	349	373	393	411	505	428	564	551
69歳	316	284	310	331	358	342	365	386	403	495	419	551
70歳	276	310	280	306	325	352	336	358	378	395	486	411

71歲	277	272	307	276	302	321	348	332	354	374	390	479
72歲	251	272	269	303	273	298	317	343	328	349	368	384
73歲	291	247	270	267	301	271	296	315	341	324	346	365
74歲	313	284	244	267	264	297	267	292	311	336	320	341
75歲	306	304	278	240	262	259	292	263	287	305	330	314
76歲	377	306	304	278	239	262	258	291	262	286	305	329
77歲	372	374	303	300	275	236	258	255	288	259	283	301
78歲	384	363	365	296	293	268	231	252	249	281	253	276
79歲	226	380	361	363	294	291	267	230	251	248	280	252
80歲	208	224	372	353	356	288	285	261	225	245	242	274
81歲	249	205	218	363	344	348	282	279	255	219	240	237
82歲	251	241	198	211	351	334	337	273	270	247	212	232
83歲	262	245	237	195	208	346	329	333	269	266	244	210
84歲	231	249	232	224	185	197	328	312	315	255	252	231
85歲	229	219	237	221	213	176	188	313	298	301	244	241
86歲	179	217	208	226	210	204	169	180	299	285	290	234
87歲	188	171	208	200	217	203	197	163	174	289	277	282
88歲	160	178	163	199	191	208	195	189	157	167	279	267
89歲	147	148	165	151	184	177	193	180	175	145	155	260
90歲以上	813	830	843	870	881	923	953	994	1,016	1,031	1,021	1,023

男女別5歲階級・3區分人口

港区	基準年											
	2026 令和8年	2027 令和9年	2028 令和10年	2029 令和11年	2030 令和12年	2031 令和13年	2032 令和14年	2033 令和15年	2034 令和16年	2035 令和17年	2036 令和18年	2037 令和19年
女	36,116	36,530	36,970	37,429	37,903	38,334	38,770	39,213	39,656	40,111	40,525	40,940
0～4歲	1,323	1,305	1,304	1,287	1,306	1,316	1,338	1,362	1,388	1,417	1,437	1,460
5～9歲	1,602	1,579	1,497	1,476	1,430	1,390	1,354	1,353	1,335	1,354	1,362	1,384
10～14歲	1,475	1,549	1,601	1,623	1,627	1,639	1,599	1,515	1,493	1,446	1,408	1,370
15～19歲	1,234	1,232	1,309	1,353	1,381	1,407	1,474	1,511	1,523	1,524	1,530	1,490
20～24歲	1,445	1,492	1,531	1,621	1,763	1,758	1,718	1,803	1,837	1,829	1,848	1,911
25～29歲	2,157	2,220	2,254	2,304	2,358	2,497	2,675	2,728	2,841	3,018	2,983	2,899
30～34歲	2,483	2,498	2,601	2,627	2,621	2,703	2,783	2,827	2,879	2,931	3,110	3,320
35～39歲	2,615	2,553	2,518	2,567	2,696	2,732	2,762	2,874	2,902	2,898	2,984	3,068
40～44歲	2,921	2,932	2,930	2,904	2,783	2,695	2,646	2,610	2,659	2,790	2,825	2,854
45～49歲	3,102	3,061	3,024	3,000	2,969	2,946	2,943	2,939	2,912	2,790	2,700	2,650
50～54歲	3,132	3,100	3,076	3,048	3,052	3,068	3,013	2,973	2,945	2,913	2,889	2,886
55～59歲	2,868	3,072	3,074	3,075	3,120	3,057	2,996	2,970	2,941	2,940	2,953	2,895
60～64歲	2,137	2,226	2,431	2,595	2,714	2,804	3,004	3,005	3,003	3,046	2,984	2,923
65～69歲	1,632	1,673	1,758	1,839	1,916	2,061	2,138	2,335	2,495	2,609	2,697	2,887
70～74歲	1,408	1,385	1,369	1,419	1,465	1,540	1,564	1,641	1,711	1,779	1,910	1,980
75～79歲	1,665	1,727	1,611	1,477	1,363	1,316	1,306	1,291	1,337	1,379	1,450	1,472
80～84歲	1,201	1,164	1,257	1,346	1,443	1,512	1,561	1,457	1,334	1,233	1,191	1,183
85～89歲	903	932	981	996	1,016	969	942	1,025	1,103	1,187	1,244	1,284
90歲以上	813	830	843	870	881	923	953	994	1,016	1,031	1,021	1,023
年少人口	4,400	4,433	4,402	4,387	4,363	4,346	4,291	4,230	4,217	4,217	4,207	4,214
生産年齢人口	24,094	24,386	24,748	25,094	25,458	25,667	26,015	26,240	26,443	26,677	26,805	26,896
老年人口	7,622	7,711	7,820	7,948	8,083	8,321	8,464	8,743	8,997	9,217	9,514	9,829

6 芝浦港南地区の各歳別推計結果

(1) 男女計

男女計・各歳人口												
港区	基準年											
	2026 令和8年	2027 令和9年	2028 令和10年	2029 令和11年	2030 令和12年	2031 令和13年	2032 令和14年	2033 令和15年	2034 令和16年	2035 令和17年	2036 令和18年	2037 令和19年
男女計	60,776	61,703	62,573	63,476	64,429	65,314	66,235	67,200	68,215	69,281	70,257	71,249
0歳	619	641	645	654	665	691	707	725	746	767	766	787
1歳	645	629	660	664	674	684	711	727	746	767	788	787
2歳	597	630	622	652	656	665	676	702	717	736	756	777
3歳	621	582	620	610	641	645	654	664	690	705	723	742
4歳	598	612	566	603	593	623	627	636	645	670	685	702
5歳	634	581	592	547	584	573	603	606	615	624	647	661
6歳	639	615	561	572	528	565	553	582	586	594	603	625
7歳	617	623	588	537	548	505	541	530	559	562	570	578
8歳	641	609	616	581	531	542	500	535	523	552	556	563
9歳	653	633	607	614	579	530	541	498	534	522	551	554
10歳	683	634	622	596	603	569	521	531	489	524	513	541
11歳	657	683	630	619	593	599	564	517	527	486	520	509
12歳	565	649	677	625	613	587	593	559	512	522	481	515
13歳	597	571	653	681	629	616	590	595	561	514	525	482
14歳	609	592	561	642	669	617	604	578	583	550	503	515
15歳	571	603	596	564	646	672	620	607	580	585	553	506
16歳	524	569	601	595	564	635	661	609	597	570	572	540
17歳	533	532	567	599	592	554	623	650	598	586	557	558
18歳	498	550	546	582	614	598	560	629	656	603	589	559
19歳	484	537	587	580	618	645	625	585	657	686	626	613
20歳	409	537	565	617	610	641	669	649	607	682	707	646
21歳	486	465	569	596	650	634	666	697	676	630	702	726
22歳	514	526	510	623	649	697	682	717	750	726	667	744
23歳	512	591	616	602	734	750	805	788	828	866	830	760
24歳	543	582	674	704	691	831	847	904	884	928	964	923
25歳	569	603	642	744	778	756	909	924	984	962	999	1,039
26歳	607	653	675	717	832	870	846	1,016	1,030	1,096	1,066	1,106
27歳	702	675	725	749	796	920	964	940	1,126	1,139	1,200	1,170
28歳	757	761	735	789	815	863	998	1,047	1,022	1,223	1,228	1,292
29歳	804	818	827	799	859	884	935	1,081	1,136	1,111	1,320	1,323
30歳	882	839	866	876	847	907	933	988	1,141	1,199	1,167	1,384
31歳	922	945	891	920	930	900	963	992	1,050	1,211	1,272	1,239
32歳	952	929	978	922	953	963	932	998	1,028	1,088	1,251	1,315
33歳	906	981	960	1,011	953	985	995	964	1,032	1,063	1,123	1,290
34歳	953	924	1,007	986	1,038	978	1,011	1,021	989	1,060	1,090	1,152
35歳	953	954	930	1,014	992	1,045	984	1,018	1,027	996	1,065	1,096
36歳	978	954	977	952	1,038	1,014	1,068	1,006	1,041	1,049	1,018	1,089
37歳	918	965	954	976	951	1,036	1,012	1,066	1,003	1,038	1,046	1,015
38歳	1,005	915	960	949	971	945	1,030	1,005	1,059	996	1,032	1,038
39歳	945	970	903	948	938	959	933	1,016	992	1,045	983	1,018
40歳	1,043	938	968	901	946	935	956	930	1,013	988	1,042	979
41歳	1,027	1,019	926	957	890	935	923	944	918	1,000	974	1,028
42歳	1,053	1,021	1,010	919	948	882	927	915	936	909	990	964
43歳	1,004	1,040	1,015	1,004	913	942	877	921	910	930	903	983
44歳	1,094	991	1,028	1,003	992	903	931	867	910	899	918	892
45歳	1,014	1,102	988	1,026	1,001	989	900	928	864	908	896	914
46歳	1,108	1,001	1,089	975	1,013	988	976	888	916	852	895	884
47歳	1,075	1,074	987	1,074	961	997	973	962	875	903	840	881
48歳	1,114	1,064	1,065	978	1,065	952	988	964	953	867	894	831
49歳	1,070	1,131	1,067	1,067	980	1,066	953	989	965	953	868	894
50歳	1,157	1,077	1,131	1,066	1,066	978	1,064	951	987	963	952	866
51歳	1,223	1,161	1,077	1,130	1,065	1,064	976	1,062	950	985	961	950
52歳	1,220	1,226	1,168	1,083	1,137	1,070	1,068	981	1,067	954	989	965
53歳	1,146	1,216	1,204	1,148	1,064	1,115	1,049	1,047	961	1,046	934	969
54歳	1,214	1,162	1,216	1,205	1,149	1,063	1,114	1,048	1,046	959	1,043	931
55歳	1,113	1,211	1,152	1,206	1,195	1,138	1,052	1,103	1,037	1,035	949	1,032
56歳	1,055	1,108	1,192	1,134	1,187	1,175	1,119	1,035	1,085	1,020	1,017	932
57歳	962	1,067	1,107	1,191	1,133	1,185	1,174	1,118	1,033	1,083	1,018	1,014
58歳	1,021	955	1,043	1,081	1,163	1,107	1,157	1,146	1,092	1,009	1,057	992
59歳	765	1,026	945	1,033	1,071	1,152	1,096	1,147	1,135	1,082	998	1,046
60歳	857	761	1,008	928	1,015	1,052	1,133	1,076	1,127	1,115	1,063	979
61歳	776	850	748	991	912	998	1,034	1,114	1,058	1,108	1,096	1,045
62歳	674	774	835	736	974	896	981	1,017	1,096	1,041	1,090	1,078
63歳	677	659	765	825	727	962	886	969	1,004	1,081	1,028	1,076
64歳	570	674	655	760	820	723	956	879	963	998	1,075	1,021
65歳	550	559	659	639	747	808	716	939	864	956	987	1,069
66歳	426	539	547	645	625	730	789	701	918	843	934	964
67歳	437	431	534	542	639	618	722	780	692	907	833	922
68歳	392	435	426	528	536	630	610	712	770	683	894	821
69歳	378	391	435	426	528	535	629	609	712	768	681	892
70歳	365	370	382	426	417	516	523	615	595	695	750	665

71歲	342	365	367	380	423	414	512	519	610	590	689	743
72歲	331	335	355	357	369	411	402	498	505	593	572	669
73歲	344	309	329	350	350	362	404	395	489	496	583	561
74歲	379	340	305	324	345	344	356	398	388	481	488	573
75歲	332	377	339	304	323	343	342	354	396	386	477	484
76歲	399	335	373	336	301	320	339	339	350	392	383	472
77歲	435	393	334	371	334	300	318	338	337	348	390	381
78歲	394	433	390	332	368	332	298	316	336	334	346	387
79歲	273	376	421	380	323	359	323	290	308	327	326	337
80歲	207	262	367	411	371	316	350	316	284	300	320	318
81歲	227	208	256	358	401	363	308	342	309	277	294	312
82歲	258	223	201	248	346	387	351	299	332	299	269	284
83歲	254	248	212	191	236	329	366	333	285	315	286	256
84歲	251	246	238	203	183	227	316	351	320	273	303	274
85歲	244	238	231	224	190	172	214	297	330	301	257	285
86歲	174	234	232	225	218	186	168	210	290	321	296	253
87歲	156	170	230	228	221	216	184	166	207	286	318	293
88歲	171	147	160	217	215	209	204	174	158	196	273	302
89歲	134	158	135	148	200	199	193	189	160	145	182	252
90歲以上	589	607	641	649	666	730	781	818	845	842	830	853

男女計5歲階級・3區分人口

港区	基準年											
	2026 令和8年	2027 令和9年	2028 令和10年	2029 令和11年	2030 令和12年	2031 令和13年	2032 令和14年	2033 令和15年	2034 令和16年	2035 令和17年	2036 令和18年	2037 令和19年
男女計	60,776	61,703	62,573	63,476	64,429	65,314	66,235	67,200	68,215	69,281	70,257	71,249
0~4歲	3,080	3,094	3,112	3,184	3,229	3,309	3,374	3,454	3,544	3,645	3,717	3,794
5~9歲	3,184	3,062	2,964	2,851	2,770	2,714	2,737	2,752	2,816	2,855	2,926	2,982
10~14歲	3,111	3,129	3,143	3,162	3,108	2,988	2,871	2,779	2,673	2,596	2,542	2,561
15~19歲	2,610	2,791	2,897	2,920	3,033	3,102	3,088	3,080	3,089	3,031	2,897	2,777
20~24歲	2,464	2,702	2,934	3,142	3,334	3,554	3,669	3,755	3,744	3,832	3,870	3,799
25~29歲	3,439	3,511	3,604	3,799	4,081	4,293	4,652	5,009	5,299	5,532	5,814	5,930
30~34歲	4,615	4,618	4,702	4,715	4,721	4,732	4,834	4,963	5,240	5,621	5,903	6,380
35~39歲	4,799	4,759	4,724	4,841	4,890	5,000	5,027	5,111	5,122	5,125	5,143	5,256
40~44歲	5,221	5,009	4,948	4,784	4,690	4,597	4,615	4,577	4,686	4,726	4,828	4,846
45~49歲	5,381	5,374	5,195	5,120	5,020	4,992	4,790	4,731	4,572	4,484	4,392	4,404
50~54歲	5,960	5,842	5,797	5,632	5,481	5,290	5,272	5,089	5,011	4,908	4,879	4,681
55~59歲	4,916	5,368	5,439	5,646	5,749	5,757	5,598	5,548	5,382	5,230	5,038	5,015
60~64歲	3,554	3,717	4,011	4,241	4,448	4,631	4,990	5,056	5,248	5,344	5,351	5,199
65~69歲	2,183	2,354	2,602	2,781	3,075	3,322	3,466	3,741	3,956	4,157	4,329	4,669
70~74歲	1,761	1,719	1,739	1,837	1,903	2,047	2,196	2,425	2,587	2,854	3,081	3,211
75~79歲	1,833	1,914	1,856	1,722	1,649	1,652	1,620	1,637	1,726	1,787	1,922	2,061
80~84歲	1,197	1,188	1,274	1,411	1,536	1,621	1,691	1,641	1,528	1,465	1,470	1,445
85~89歲	879	947	989	1,041	1,044	982	964	1,036	1,145	1,250	1,326	1,386
90歲以上	589	607	641	649	666	730	781	818	845	842	830	853
年少人口	9,375	9,285	9,220	9,198	9,107	9,011	8,983	8,985	9,033	9,096	9,185	9,337
生產年齡人口	42,959	43,690	44,252	44,837	45,448	45,949	46,534	46,917	47,394	47,832	48,114	48,288
老年人口	8,442	8,729	9,102	9,441	9,874	10,354	10,718	11,298	11,789	12,354	12,958	13,624

6 芝浦港南地区の各歳別推計結果

(2) 男性

男女別・各歳人口												
港区	基準年											
	2026 令和8年	2027 令和9年	2028 令和10年	2029 令和11年	2030 令和12年	2031 令和13年	2032 令和14年	2033 令和15年	2034 令和16年	2035 令和17年	2036 令和18年	2037 令和19年
男	29,571	30,039	30,420	30,812	31,222	31,601	32,000	32,418	32,861	33,332	33,749	34,168
0歳	309	340	343	347	353	367	375	385	396	407	402	414
1歳	327	316	350	353	358	363	378	386	396	407	418	413
2歳	313	324	312	345	348	353	358	372	380	390	401	412
3歳	323	305	322	309	343	345	350	355	369	377	386	397
4歳	293	319	297	313	300	333	335	340	345	358	366	375
5歳	309	289	310	288	305	292	324	326	330	335	348	355
6歳	339	299	280	301	279	296	282	314	316	320	325	337
7歳	329	329	288	271	291	270	286	273	303	305	309	314
8歳	313	324	327	286	269	289	268	285	271	302	304	308
9歳	346	314	326	329	288	271	291	270	286	273	303	305
10歳	373	329	306	318	321	281	265	284	263	280	266	296
11歳	335	374	328	305	316	319	279	263	282	262	278	264
12歳	303	330	368	322	299	310	313	274	258	277	257	273
13歳	304	301	329	368	322	299	310	312	273	258	276	256
14歳	318	297	297	325	364	317	294	305	307	268	253	272
15歳	289	309	294	294	322	359	313	291	301	303	265	250
16歳	268	287	308	292	293	316	353	307	286	295	295	259
17歳	300	274	287	308	293	290	312	349	304	282	290	290
18歳	271	311	282	295	316	297	294	316	354	308	284	292
19歳	242	301	341	307	323	342	320	317	342	382	329	305
20歳	201	269	313	354	319	331	352	327	324	350	388	334
21歳	236	229	285	330	372	330	343	364	339	336	359	397
22歳	255	251	247	306	355	394	349	363	386	359	351	376
23歳	265	284	287	282	349	401	442	393	408	435	400	390
24歳	268	298	323	328	325	395	452	495	439	456	484	444
25歳	278	298	327	355	362	354	431	493	536	475	489	521
26歳	278	310	328	360	391	399	391	476	542	590	519	534
27歳	363	304	340	359	393	426	438	430	521	593	638	561
28歳	364	390	327	366	387	422	458	472	463	561	634	681
29歳	391	391	420	352	394	416	454	492	509	500	602	679
30歳	413	410	411	441	370	413	436	476	515	534	522	627
31歳	450	451	439	440	473	398	444	469	512	553	573	561
32歳	454	446	465	452	454	487	411	458	484	529	570	591
33歳	439	469	461	480	467	469	503	425	474	500	546	587
34歳	463	452	484	475	495	482	484	518	439	489	515	562
35歳	433	464	452	484	475	495	482	484	518	439	488	514
36歳	472	439	477	465	497	487	508	493	496	531	451	500
37歳	435	458	437	475	463	494	484	504	490	493	527	447
38歳	466	430	453	432	470	457	488	478	498	484	487	520
39歳	436	454	423	445	425	461	449	480	469	489	475	478
40歳	495	423	450	418	440	420	457	443	474	463	484	470
41歳	489	492	422	448	417	439	419	455	442	472	461	481
42歳	513	475	484	416	441	411	433	413	448	435	464	453
43歳	470	502	472	481	413	438	408	429	409	444	431	460
44歳	524	468	494	464	473	406	431	401	422	403	437	423
45歳	507	534	467	492	462	471	404	429	399	421	401	433
46歳	540	495	523	456	482	452	460	395	419	390	410	391
47歳	535	515	482	511	445	469	440	449	385	409	380	400
48歳	532	525	508	476	504	438	462	434	442	379	403	374
49歳	538	552	529	513	480	508	441	466	437	445	382	405
50歳	540	543	547	525	508	475	503	437	461	433	440	378
51歳	595	540	540	544	522	504	471	499	434	458	429	437
52歳	614	593	540	540	544	521	503	471	499	433	457	429
53歳	569	604	581	529	529	532	509	491	460	488	423	446
54歳	589	585	605	583	531	530	533	510	492	460	488	422
55歳	548	582	577	598	575	524	522	525	502	485	453	480
56歳	550	557	578	574	594	572	521	519	522	499	481	450
57歳	509	558	555	576	572	592	569	519	517	520	497	478
58歳	508	510	545	541	562	558	578	555	506	504	507	484
59歳	394	509	500	535	532	552	548	567	545	496	494	497
60歳	470	392	497	488	522	519	539	535	554	532	484	481
61歳	411	464	383	485	477	510	507	526	523	541	519	473
62歳	362	409	452	373	472	464	498	494	513	509	528	506
63歳	335	360	407	450	371	470	462	495	491	510	507	525
64歳	285	337	356	402	445	367	464	456	489	486	504	501
65歳	279	279	329	347	392	436	360	452	443	483	477	498
66歳	216	274	270	319	337	380	423	350	438	429	469	462
67歳	212	216	272	268	316	334	376	418	346	433	424	463
68歳	203	212	212	267	263	310	328	370	411	340	425	416
69歳	194	201	213	213	268	264	311	329	371	412	341	426
70歳	165	188	193	204	205	258	254	299	317	357	396	327

71歲	163	166	186	191	203	203	255	252	296	313	353	392
72歲	146	156	159	178	183	194	194	244	241	283	300	338
73歲	150	134	151	154	173	177	187	188	237	233	275	290
74歲	171	144	128	145	147	166	170	180	181	227	224	264
75歲	148	167	142	126	143	145	163	167	177	178	224	220
76歲	182	147	163	139	124	140	142	160	164	174	175	219
77歲	217	177	145	162	138	123	139	141	159	163	173	174
78歲	168	216	175	144	160	136	121	137	140	156	160	170
79歲	100	164	210	171	140	156	133	119	134	137	153	157
80歲	88	98	161	205	167	137	152	130	117	131	134	150
81歲	90	88	95	156	199	163	134	149	127	113	128	130
82歲	85	87	82	89	146	187	153	126	140	119	107	120
83歲	92	79	78	74	79	131	169	138	113	126	108	96
84歲	75	88	74	73	69	75	124	159	130	107	119	102
85歲	78	71	81	69	68	64	69	115	148	121	100	111
86歲	55	75	68	77	66	65	62	67	111	142	117	96
87歲	51	53	73	67	76	65	64	61	66	110	141	116
88歲	60	48	50	69	63	71	61	60	57	62	104	133
89歲	42	54	42	43	59	55	62	54	53	50	55	91
90歲以上	155	166	181	183	185	203	212	226	230	232	233	237

男女別5歲階級・3區分人口

港区	基準年											
	2026 令和8年	2027 令和9年	2028 令和10年	2029 令和11年	2030 令和12年	2031 令和13年	2032 令和14年	2033 令和15年	2034 令和16年	2035 令和17年	2036 令和18年	2037 令和19年
男	29,571	30,039	30,420	30,812	31,222	31,601	32,000	32,418	32,861	33,332	33,749	34,168
0~4歲	1,565	1,603	1,623	1,668	1,702	1,761	1,796	1,838	1,886	1,940	1,974	2,010
5~9歲	1,636	1,555	1,531	1,475	1,432	1,418	1,451	1,467	1,507	1,535	1,589	1,619
10~14歲	1,633	1,631	1,628	1,638	1,622	1,526	1,460	1,437	1,383	1,344	1,330	1,360
15~19歲	1,370	1,483	1,511	1,497	1,547	1,604	1,593	1,581	1,587	1,570	1,464	1,395
20~24歲	1,225	1,332	1,454	1,600	1,719	1,850	1,938	1,942	1,897	1,937	1,982	1,940
25~29歲	1,674	1,693	1,742	1,791	1,928	2,019	2,171	2,362	2,572	2,720	2,882	2,977
30~34歲	2,219	2,228	2,259	2,289	2,259	2,249	2,278	2,347	2,423	2,604	2,726	2,928
35~39歲	2,242	2,244	2,241	2,301	2,330	2,395	2,410	2,439	2,472	2,436	2,428	2,460
40~44歲	2,491	2,361	2,322	2,227	2,184	2,114	2,147	2,141	2,195	2,217	2,276	2,287
45~49歲	2,652	2,621	2,510	2,448	2,373	2,338	2,208	2,171	2,082	2,043	1,975	2,003
50~54歲	2,907	2,865	2,814	2,721	2,634	2,562	2,520	2,408	2,346	2,271	2,237	2,112
55~59歲	2,509	2,715	2,755	2,824	2,836	2,798	2,738	2,686	2,592	2,505	2,432	2,390
60~64歲	1,863	1,962	2,094	2,198	2,287	2,331	2,469	2,506	2,570	2,578	2,542	2,486
65~69歲	1,104	1,182	1,296	1,415	1,576	1,724	1,798	1,920	2,010	2,096	2,136	2,266
70~74歲	795	788	817	873	911	997	1,060	1,163	1,271	1,413	1,548	1,612
75~79歲	815	871	836	742	705	701	699	725	774	807	884	940
80~84歲	430	439	490	596	660	693	732	702	627	597	595	599
85~89歲	286	301	314	325	332	320	319	357	436	485	515	546
90歲以上	155	166	181	183	185	203	212	226	230	232	233	237
年少人口	4,834	4,790	4,783	4,781	4,756	4,704	4,708	4,742	4,776	4,819	4,893	4,990
生産年齢人口	21,152	21,504	21,703	21,897	22,097	22,258	22,472	22,583	22,736	22,882	22,945	22,979
老年人口	3,585	3,746	3,934	4,133	4,369	4,639	4,820	5,093	5,348	5,631	5,911	6,199

6 芝浦港南地区の各歳別推計結果

(3) 女性

男女別・各歳人口												
港区	基準年											
	2026 令和8年	2027 令和9年	2028 令和10年	2029 令和11年	2030 令和12年	2031 令和13年	2032 令和14年	2033 令和15年	2034 令和16年	2035 令和17年	2036 令和18年	2037 令和19年
女	31,205	31,664	32,153	32,664	33,206	33,713	34,235	34,782	35,355	35,949	36,509	37,081
0歳	310	301	303	307	312	324	331	340	350	360	364	374
1歳	318	313	310	312	316	321	334	341	350	360	370	374
2歳	284	307	310	306	308	313	318	330	337	346	355	365
3歳	298	277	298	301	298	300	304	309	321	328	336	345
4歳	305	293	269	290	292	290	292	296	300	312	318	326
5歳	325	292	282	259	279	281	279	281	285	289	300	306
6歳	300	316	281	271	249	269	271	269	270	274	278	288
7歳	288	293	300	266	257	236	255	257	255	257	260	264
8歳	328	285	289	295	262	253	231	251	252	251	252	256
9歳	307	319	281	285	291	258	249	228	247	249	247	249
10歳	310	305	316	279	282	288	256	247	226	245	247	245
11歳	322	309	303	314	277	280	286	254	245	224	243	245
12歳	262	319	309	303	314	277	280	285	253	245	224	242
13歳	293	270	323	313	307	318	280	283	288	256	248	227
14歳	291	296	264	317	306	300	310	273	276	282	250	243
15歳	282	294	302	270	324	312	306	317	279	282	288	256
16歳	256	282	294	302	271	318	307	302	312	275	276	282
17歳	233	258	280	291	299	264	311	300	294	304	267	269
18歳	227	239	264	287	298	301	266	312	302	296	304	267
19歳	242	235	246	272	295	302	305	268	315	304	297	307
20歳	208	267	252	264	291	311	318	322	283	332	319	311
21歳	250	236	285	266	278	304	324	332	336	294	343	330
22歳	259	275	263	317	294	304	332	354	363	367	316	369
23歳	247	307	329	319	385	349	362	395	420	431	430	370
24歳	275	284	351	376	367	436	394	409	445	472	479	479
25歳	291	305	315	389	416	402	478	432	448	487	510	518
26歳	329	343	347	358	442	471	456	541	488	506	547	572
27歳	339	371	386	390	402	494	526	510	605	546	563	609
28歳	393	371	408	424	428	441	540	575	560	662	594	611
29歳	413	427	407	447	464	468	481	589	627	611	719	644
30歳	469	429	455	435	477	493	497	511	626	665	644	758
31歳	472	494	452	480	458	502	519	523	538	658	698	678
32歳	498	483	513	470	499	476	521	540	544	559	682	724
33歳	467	512	499	531	486	516	492	539	558	563	577	703
34歳	490	472	523	511	543	497	527	503	551	571	575	589
35歳	520	490	478	530	517	550	503	534	509	557	577	582
36歳	506	515	501	488	541	527	561	512	545	518	567	589
37歳	483	507	517	502	489	542	528	561	513	545	518	568
38歳	539	485	507	517	502	489	541	528	561	512	545	518
39歳	509	516	481	503	512	498	484	536	523	556	508	540
40歳	548	515	519	483	505	515	500	486	538	525	558	509
41歳	538	527	505	508	473	495	504	490	476	528	514	547
42歳	540	546	526	503	507	472	494	503	488	475	526	511
43歳	534	538	543	523	501	505	470	492	501	486	472	523
44歳	570	522	534	539	519	497	501	466	488	497	482	468
45歳	507	568	521	533	538	518	496	499	465	487	495	481
46歳	568	507	566	519	531	536	516	494	497	463	485	493
47歳	540	559	504	563	517	528	533	513	491	494	460	482
48歳	582	539	557	502	561	514	526	530	511	488	491	457
49歳	532	579	537	554	500	558	512	523	528	508	486	489
50歳	617	535	583	541	558	503	562	515	526	531	511	489
51歳	628	621	537	586	543	560	505	563	516	528	532	513
52歳	606	633	628	543	593	549	566	510	568	521	532	537
53歳	577	612	623	619	535	583	540	556	501	558	511	522
54歳	625	578	611	622	617	533	581	538	553	499	555	508
55歳	565	630	575	608	619	614	530	578	535	551	496	552
56歳	505	551	614	560	593	604	599	516	563	521	536	482
57歳	453	510	553	615	561	593	604	599	517	563	521	535
58歳	513	445	498	540	601	548	579	590	586	505	550	508
59歳	371	517	445	498	539	600	548	579	590	585	504	549
60歳	387	369	511	440	493	533	594	542	573	583	579	497
61歳	365	385	366	506	435	487	528	588	536	567	577	572
62歳	312	365	383	363	502	432	484	524	583	532	562	572
63歳	342	299	358	375	356	492	423	474	513	571	521	551
64歳	285	337	299	358	375	356	492	423	473	512	570	520
65歳	271	280	330	292	355	372	356	487	421	473	510	572
66歳	210	265	277	326	288	350	366	351	480	414	466	502
67歳	225	215	263	275	323	284	345	362	346	474	409	459
68歳	189	223	213	261	273	320	282	342	359	343	469	404
69歳	184	190	223	213	260	271	318	280	340	357	341	466
70歳	200	181	189	222	212	258	269	316	278	338	354	338

71歲	179	199	181	188	221	210	257	268	314	276	336	351
72歲	185	179	197	178	186	218	207	253	264	310	272	331
73歲	194	176	178	196	177	185	217	206	252	263	308	270
74歲	208	196	177	179	197	178	186	218	208	253	264	309
75歲	184	210	197	177	180	197	179	186	218	208	254	264
76歲	217	189	209	197	177	180	197	179	186	218	208	253
77歲	218	215	188	209	196	177	179	197	178	186	217	207
78歲	226	217	215	188	209	196	176	179	196	178	185	217
79歲	173	212	211	209	183	203	190	171	174	191	173	180
80歲	119	165	206	206	204	178	197	185	167	169	186	168
81歲	137	121	161	202	202	200	175	194	182	163	166	182
82歲	173	136	119	159	200	200	198	173	192	180	162	164
83歲	162	169	134	118	157	197	197	196	171	189	178	160
84歲	176	159	164	130	114	152	191	191	190	166	183	172
85歲	166	167	150	155	123	108	145	182	182	180	158	174
86歲	119	160	164	148	152	121	106	143	179	179	179	156
87歲	105	116	156	161	145	150	120	105	141	177	178	178
88歲	111	99	110	148	152	138	143	114	100	134	169	170
89歲	92	104	94	104	140	144	131	135	108	95	128	161
90歲以上	434	441	460	466	481	527	569	592	615	610	597	615

男女別5歲階級・3區分人口

港区	基準年											
	2026 令和8年	2027 令和9年	2028 令和10年	2029 令和11年	2030 令和12年	2031 令和13年	2032 令和14年	2033 令和15年	2034 令和16年	2035 令和17年	2036 令和18年	2037 令和19年
女	31,205	31,664	32,153	32,664	33,206	33,713	34,235	34,782	35,355	35,949	36,509	37,081
0~4歲	1,515	1,491	1,489	1,516	1,527	1,548	1,579	1,616	1,658	1,705	1,743	1,784
5~9歲	1,548	1,506	1,433	1,376	1,338	1,297	1,285	1,285	1,309	1,319	1,337	1,362
10~14歲	1,478	1,498	1,515	1,525	1,486	1,462	1,411	1,342	1,289	1,252	1,212	1,201
15~19歲	1,240	1,308	1,386	1,422	1,487	1,498	1,496	1,499	1,502	1,461	1,433	1,381
20~24歲	1,239	1,369	1,479	1,542	1,615	1,704	1,731	1,812	1,847	1,896	1,887	1,859
25~29歲	1,765	1,818	1,863	2,007	2,153	2,275	2,481	2,647	2,727	2,812	2,932	2,954
30~34歲	2,396	2,389	2,443	2,425	2,462	2,483	2,556	2,616	2,817	3,016	3,177	3,452
35~39歲	2,557	2,515	2,483	2,539	2,561	2,605	2,617	2,672	2,650	2,689	2,716	2,796
40~44歲	2,730	2,649	2,627	2,557	2,505	2,483	2,468	2,436	2,491	2,509	2,552	2,559
45~49歲	2,729	2,752	2,685	2,672	2,647	2,655	2,582	2,559	2,491	2,440	2,417	2,401
50~54歲	3,053	2,978	2,983	2,911	2,847	2,728	2,752	2,681	2,665	2,636	2,642	2,569
55~59歲	2,407	2,653	2,684	2,821	2,913	2,959	2,860	2,862	2,790	2,725	2,605	2,626
60~64歲	1,691	1,755	1,917	2,042	2,161	2,301	2,520	2,550	2,678	2,765	2,809	2,713
65~69歲	1,079	1,173	1,306	1,367	1,498	1,597	1,667	1,822	1,945	2,060	2,194	2,403
70~74歲	966	931	922	964	993	1,050	1,136	1,262	1,316	1,440	1,534	1,599
75~79歲	1,018	1,042	1,020	980	944	952	921	912	952	980	1,037	1,121
80~84歲	767	749	785	815	876	928	959	939	901	867	875	846
85~89歲	593	646	675	716	713	662	645	679	710	765	811	840
90歲以上	434	441	460	466	481	527	569	592	615	610	597	615
年少人口	4,541	4,495	4,437	4,417	4,351	4,307	4,275	4,243	4,257	4,277	4,292	4,347
生産年齢人口	21,807	22,186	22,549	22,940	23,351	23,691	24,063	24,334	24,658	24,950	25,169	25,309
老年人口	4,857	4,983	5,167	5,308	5,505	5,716	5,897	6,205	6,440	6,722	7,047	7,425